

Пояснительная записка к бухгалтерской отчетности

1. Сведения об организации

Наименование юридического лица:

Общество с ограниченной ответственностью ЛОПАТИНСКОЕ ПАССАЖИРСКОЕ АВТОТРАНСПОРТНОЕ ПРЕДПРИЯТИЕ

Идентификационный номер налогоплательщика (ИНН): 5820005076

Код причины постановки на учет (КПП): 582001001

Основным видом деятельности, который является преобладающим и имеет приоритетное значение для организации, является производство прочих отделочных и завершающих работ (ОКВЭД 43.39).

2. Анализ финансового положения Общества с ограниченной ответственностью ЛОПАТИНСКОЕ ПАССАЖИРСКОЕ АВТОТРАНСПОРТНОЕ ПРЕДПРИЯТИЕ

2.1. Структура имущества и источники его формирования

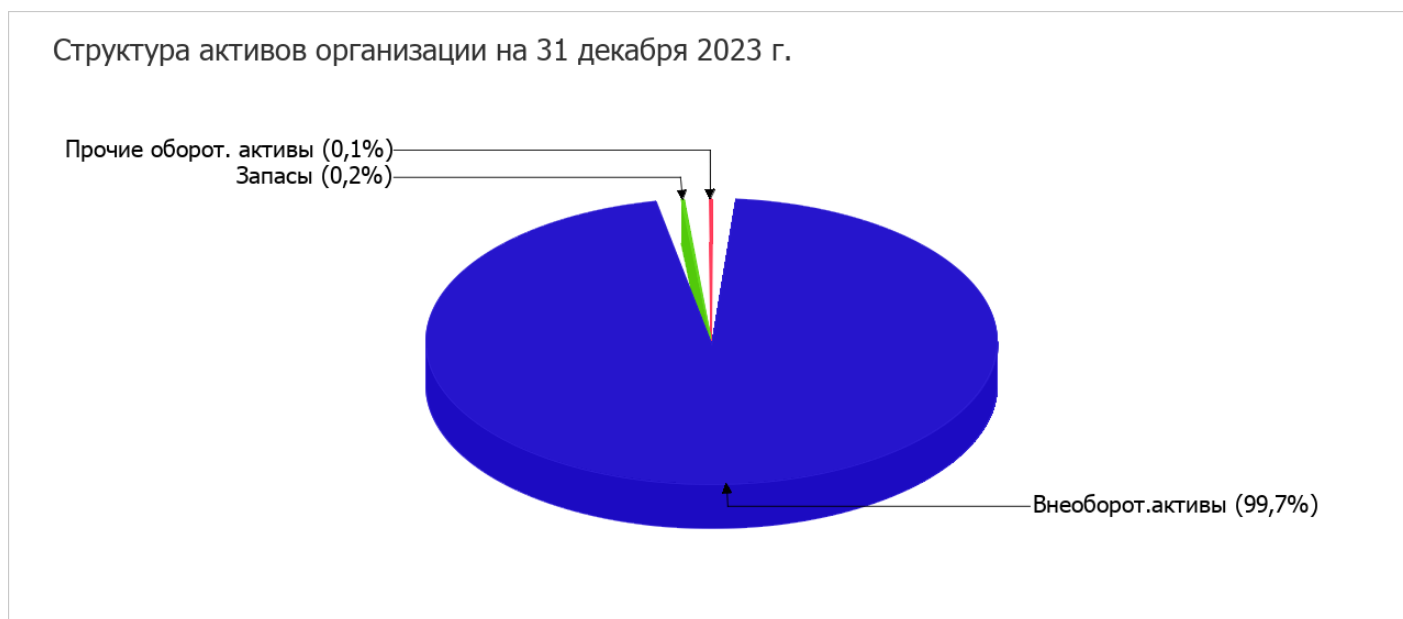
Показатель	Значение показателя				Изменение за анализируемый период	
	в тыс. руб.		в % к валюте баланса		тыс. руб. (гр.3-гр.2)	± % ((гр.3-гр.2) : гр.2)
	31.12.2022	31.12.2023	на начало анализируемого периода (31.12.2022)	на конец анализируемого периода (31.12.2023)		
Актив						
1. Внеоборотные активы	2 209	2 209	98,9	99,7	–	–
в том числе: основные средства	2 199	2 199	98,5	99,2	–	–
нематериальные активы	–	–	–	–	–	–
2. Оборотные, всего	24	7	1,1	0,3	-17	-70,8
в том числе: запасы	2	4	0,1	0,2	+2	+100
дебиторская задолженность	–	–	–	–	–	–
денежные средства и краткосрочные финансовые вложения	22	3	1	0,1	-19	-86,4
Пассив						
1. Собственный капитал	2 233	2 216	100	100	-17	-0,8
2. Долгосрочные обязательства, всего	–	–	–	–	–	–
в том числе: заемные средства	–	–	–	–	–	–

Показатель	Значение показателя				Изменение за анализируемый период	
	в тыс. руб.		в % к валюте баланса		тыс. руб. (гр.3-гр.2)	± % ((гр.3-гр.2) : гр.2)
	31.12.2022	31.12.2023	на начало анализируемого периода (31.12.2022)	на конец анализируемого периода (31.12.2023)		
3. Краткосрочные обязательства*, всего	–	–	–	–	–	–
в том числе: заемные средства	–	–	–	–	–	–
Валюта баланса	2 233	2 216	100	100	-17	-0,8

* Без доходов будущих периодов, возникших в связи с безвозмездным получением имущества и государственной помощи, включенных в собственный капитал.

Активы на последний день анализируемого периода характеризуются большой долей (99,7%) внеоборотных средств и малым процентом текущих активов. Активы организации в течение анализируемого периода практически остались на том же уровне. При этом собственный капитал организации изменился пропорционально активам организации (уменьшился на 17 тыс. руб.).

На диаграмме ниже наглядно представлено соотношение основных групп активов организации:



Снижение активов организации связано со снижением показателя по строке "денежные средства и денежные эквиваленты" на 19 тыс. руб. (или 100% вклада в снижение активов).

Одновременно, в пассиве баланса снижение произошло по строке "нераспределенная прибыль (непокрытый убыток)" (-17 тыс. руб., или 100% вклада в снижение пассивов организации за весь анализируемый период).

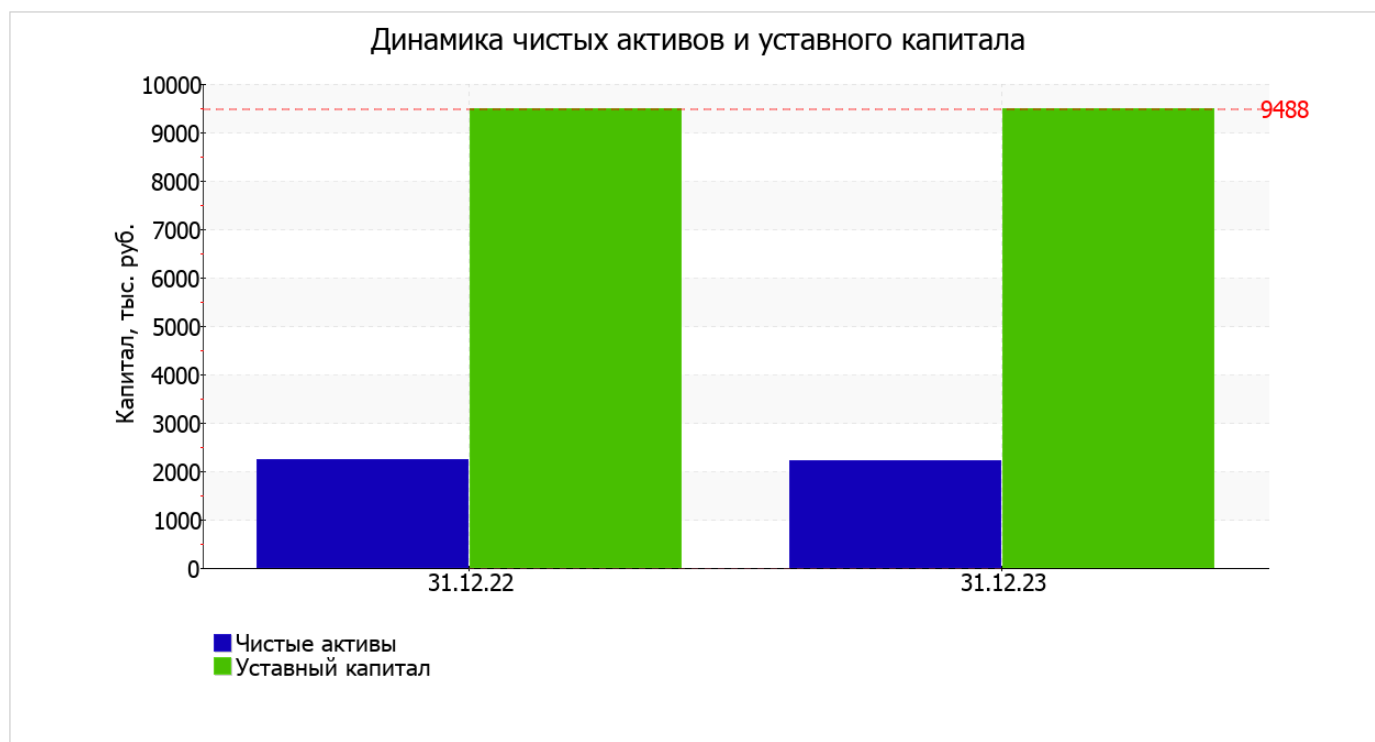
Среди положительно изменившихся статей баланса можно выделить "запасы" в активе (+2 тыс. руб.).

собственный капитал организации на 31 декабря 2023 г. равнялся 2 216,0 тыс. руб., что незначительно меньше, чем на первый день анализируемого периода.

2.2. Чистые активы организации

Показатель	Значение показателя				Изменение	
	в тыс. руб.		в % к валюте баланса		тыс. руб. (гр.3- гр.2)	± % ((гр.3- гр.2) : гр.2)
	31.12.2022	31.12.2023	на начало анализируемого периода (31.12.2022)	на конец анализируемого периода (31.12.2023)		
1. Чистые активы	2 233	2 216	100	100	-17	-0,8
2. Уставный капитал	9 488	9 488	424,9	428,2	—	—
3. Превышение чистых активов над уставным капиталом (стр.1-стр.2)	-7 255	-7 272	-324,9	-328,2	-17	↓

Чистые активы организации по состоянию на 31.12.2023 меньше уставного капитала на **76,6%**. Данное соотношение негативно характеризует финансовое положение и не удовлетворяет требованиям нормативных актов к величине чистых активов организации. В случае, если стоимость чистых активов общества останется меньше его уставного капитала по окончании финансового года, следующего за вторым финансовым годом или каждым последующим финансовым годом, по окончании которых стоимость чистых активов общества оказалась меньше его уставного капитала, общество не позднее чем через шесть месяцев после окончания соответствующего финансового года обязано уменьшить уставный капитала до размера, не превышающего стоимости его чистых активов, либо принять решение о ликвидации (п. 4 ст. 30 Федерального закона от 08.02.1998 г. N 14-ФЗ "Об обществах с ограниченной ответственностью"). К тому же, определив текущее состояние показателя, следует отметить снижение чистых активов на **0,8%** за год. Ниже на графике представлено изменение чистых активов и уставного капитала.



2.3. Анализ финансовой устойчивости организации

2.3.1. Основные показатели финансовой устойчивости организации

Показатель	Значение показателя		Изменение показателя (гр.3-гр.2)	Описание показателя и его нормативное значение
	31.12.2022	31.12.2023		
Коэффициент автономии	1	1	–	Отношение собственного капитала к общей сумме капитала. нормальное значение для данной отрасли: 0,4 и более (оптимальное 0,5-0,7).
Коэффициент обеспеченности собственными оборотными средствами	1	1	–	Отношение собственных оборотных средств к оборотным активам. нормальное значение: 0,1 и более.
Коэффициент покрытия инвестиций	1	1	–	Отношение собственного капитала и долгосрочных обязательств к общей сумме капитала. нормальное значение для данной отрасли: 0,65 и более.
Коэффициент маневренности собственного капитала	0,01	<0,01	-0,01	Отношение собственных оборотных средств к источникам собственных средств. нормальное значение для данной отрасли: 0,2 и более.
Коэффициент обеспеченности запасов	12	1,75	-10,25	Отношение собственных оборотных средств к стоимости запасов. нормальное значение: не менее 0,5.
Коэффициент краткосрочной задолженности	–	–	–	Отношение краткосрочной задолженности к общей сумме задолженности.

Коэффициент автономии организации на 31 декабря 2023 г. составил 1. Полученное значение говорит о неоправданно высокой доли собственного капитала (100%) в общем капитале; общество слишком осторожно относится к привлечению заемных денежных средств. за последний год значение коэффициента автономии не изменилось.

коэффициент обеспеченности собственными оборотными средствами на 31.12.2023 равнялся 1. коэффициент обеспеченности собственными оборотными средствами за весь рассматриваемый период не изменился. на 31 декабря 2023 г. коэффициент демонстрирует исключительно хорошее значение.

за весь рассматриваемый период коэффициент покрытия инвестиций не изменился, составив 1. Значение коэффициента на 31 декабря 2023 г. вполне соответствует норме (доля собственного капитала и долгосрочных обязательств в общей сумме капитала организации составляет 100%).

коэффициент обеспеченности материальных запасов на последний день анализируемого периода (31.12.2023) составил 1,75, что намного (на 10,25) ниже значения коэффициента обеспеченности материальных запасов на 31.12.2022. коэффициент обеспеченности материальных запасов по состоянию на 31.12.2023 демонстрирует вполне соответствующее нормальному значение.

2.4. Ликвидность

Показатель ликвидности	Значение показателя		Изменение показателя (гр.3 - гр.2)	Расчет, рекомендованное значение
	31.12.2022	31.12.2023		
1. Коэффициент текущей (общей) ликвидности	–	–	–	Отношение текущих активов к краткосрочным обязательствам. нормальное значение для данной отрасли: 1,8 и более.
2. Коэффициент быстрой (промежуточной) ликвидности	–	–	–	Отношение ликвидных активов к краткосрочным обязательствам. нормальное значение: не менее 1.
3. Коэффициент абсолютной ликвидности	–	–	–	Отношение высоколиквидных активов к краткосрочным обязательствам. нормальное значение: 0,2 и более.

[На конец периода] значение коэффициента текущей ликвидности (–) соответствует норме. При этом за анализируемый период коэффициент текущей ликвидности остался неизменным.

Коэффициент быстрой ликвидности также имеет значение, укладывающееся в норму (–). Это означает, что у Общества с ограниченной ответственностью ЛОПАТИНСКОЕ ПАССАЖИРСКОЕ АВТОТРАНСПОРТНОЕ ПРЕДПРИЯТИЕ достаточно активов, которые можно в сжатые сроки перевести в денежные средства и погасить краткосрочную кредиторскую задолженность.

Соответствующим норме оказался коэффициент абсолютной ликвидности (– при норме 0,2). С начала периода коэффициент абсолютной ликвидности остался неизменным.

3. Анализ эффективности деятельности организации

3.1. Обзор результатов деятельности

В приведенной ниже таблице обобщены основные финансовые результаты деятельности Общества с ограниченной ответственностью ЛОПАТИНСКОЕ ПАССАЖИРСКОЕ АВТОТРАНСПОРТНОЕ ПРЕДПРИЯТИЕ за год и аналогичный период прошлого года.

Как видно из "Отчета о финансовых результатах", за весь рассматриваемый период организация получила убыток от продаж в размере **2 896** тыс. руб., что составило 36% от выручки. По сравнению с аналогичным периодом прошлого года убыток от продаж вырос на **1 153** тыс. руб., или на **66,2%**.

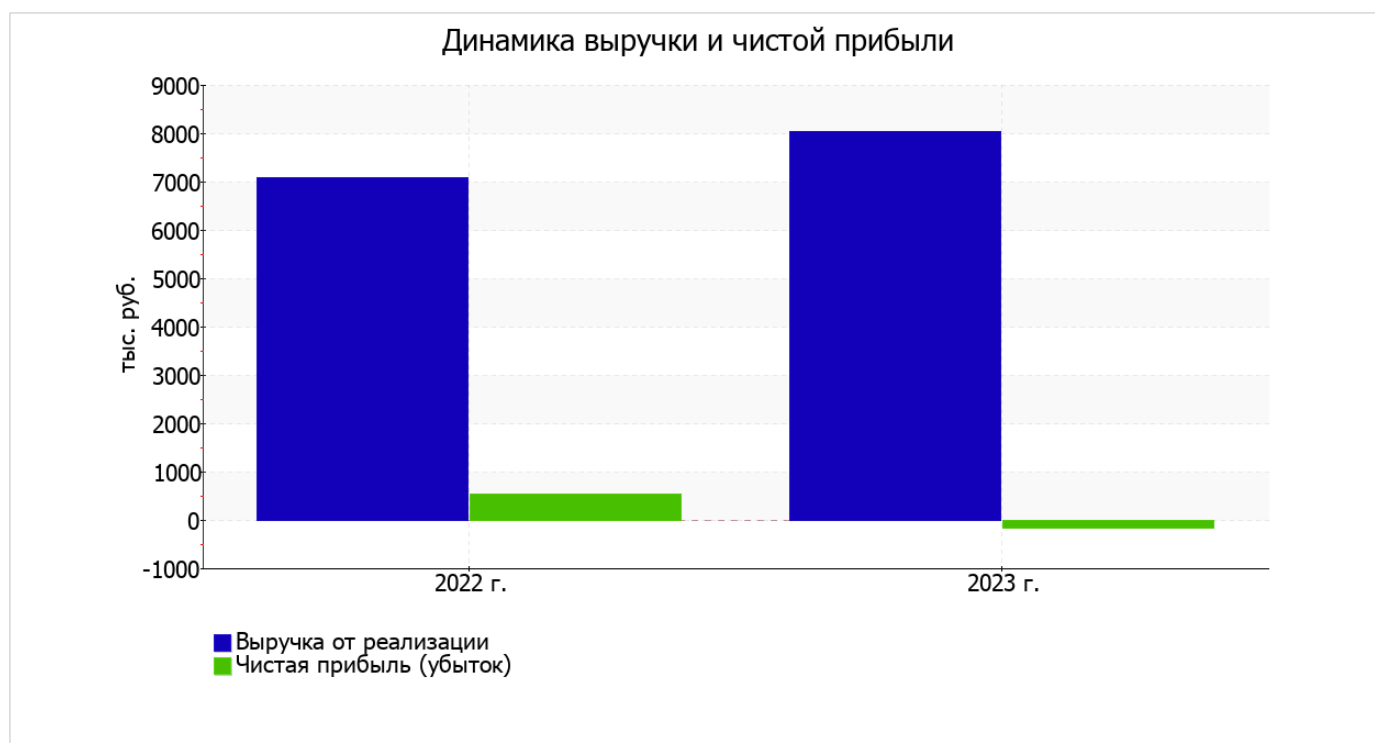
По сравнению с прошлым периодом в текущем увеличилась как выручка от продаж, так и расходы по обычным видам деятельности (на **949** и **2 102** тыс. руб. соответственно). Причем в процентном отношении изменение расходов (**+23,8%**) опережает изменение выручки (**+13,4%**)

Обратив внимание на строку 2220 формы №2 можно отметить, что организация как и в прошлом году не использовала возможность учитывать общехозяйственные расходы в качестве условно-постоянных, включая их ежемесячно в себестоимость производимой продукции (выполняемых работ, оказываемых услуг). Это и обусловило отсутствие показателя "Управленческие расходы" за отчетный период в форме №2.

прибыль от прочих операций за весь анализируемый период составила **2 734** тыс. руб., что на 464 тыс. руб. (20,4%) больше, чем прибыль за аналогичный период прошлого года.

Показатель	Значение показателя, тыс. руб.		Изменение показателя		Средне- годовая величина, тыс. руб.
	2022 г.	2023 г.	тыс. руб. (гр.3 - гр.2)	± % ((3-2) : 2)	
1. Выручка	7 090	8 039	+949	+13,4	7 565
2. Расходы по обычным видам деятельности	8 833	10 935	+2 102	+23,8	9 884
3. Прибыль (убыток) от продаж (1-2)	-1 743	-2 896	-1 153	↓	-2 320
4. Прочие доходы и расходы, кроме процентов к уплате	2 270	2 734	+464	+20,4	2 502
5. ЕВІТ (прибыль до уплаты процентов и налогов) (3+4)	527	-162	-689	↓	183
6. Проценты к уплате	–	–	–	–	–
7. Налог на прибыль, изменение налоговых активов и прочее	–	–	–	–	–
8. Чистая прибыль (убыток) (5-6+7)	527	-162	-689	↓	183
Справочно: Совокупный финансовый результат периода	527	-162	-689	↓	183
Изменение за период нераспределенной прибыли (непокрытого убытка) по данным бухгалтерского баланса (измен. стр. 1370)	x	-17	x	x	x

Ниже на графике наглядно представлено изменение выручки и прибыли Общество с ограниченной ответственностью ЛОПАТИНСКОЕ ПАССАЖИРСКОЕ АВТОТРАНСПОРТНОЕ ПРЕДПРИЯТИЕ в течение всего анализируемого периода.



3.2. Анализ рентабельности

Показатели рентабельности	Значения показателя (в %, или в копейках с рубля)		Изменение показателя	
	2022 г.	2023 г.	коп., (гр.3 - гр.2)	± % ((3-2) : 2)
1. Рентабельность продаж (величина прибыли от продаж в каждом рубле выручки). нормальное значение для данной отрасли: 4% и более.	-24,6	-36	-11,4	↓
2. Рентабельность продаж по ЕВІТ (величина прибыли от продаж до уплаты процентов и налогов в каждом рубле выручки).	7,4	-2	-9,4	↓
3. Рентабельность продаж по чистой прибыли (величина чистой прибыли в каждом рубле выручки). нормальное значение для данной отрасли: 3% и более.	7,4	-2	-9,4	↓

Все три показателя рентабельности за последний год, приведенные в таблице, имеют отрицательные значения, поскольку организацией получен как убыток от продаж, так и в целом убыток от финансово-хозяйственной деятельности.

Рентабельность продаж за последний год составила **-36%**. К тому же имеет место падение рентабельности обычных видов деятельности по сравнению с данным показателем за аналогичный период года, предшествующего отчетному, (**-11,4%**).

Показатель рентабельности, рассчитанный как отношение прибыли до процентов к уплате и налогообложения (ЕВІТ) к выручке организации, за последний год составил **-2%**. Это значит, что в каждом рубле выручки Общество с ограниченной ответственностью ЛОПАТИНСКОЕ ПАССАЖИРСКОЕ АВТОТРАНСПОРТНОЕ ПРЕДПРИЯТИЕ содержалось **-2** коп. убытка до налогообложения и процентов к уплате.



Рентабельность использования вложенного в предпринимательскую деятельность капитала представлена в следующей таблице.

Показатель рентабельности	Значение показателя, %	Расчет показателя
	2023 г.	
Рентабельность собственного капитала (ROE)	-7,3	Отношение чистой прибыли к средней величине собственного капитала. нормальное значение для данной отрасли: 18% и более.
Рентабельность активов (ROA)	-7,3	Отношение чистой прибыли к средней стоимости активов. нормальное значение для данной отрасли: 6% и более.
Прибыль на задействованный капитал (ROCE)	-7,3	Отношение прибыли до уплаты процентов и налогов (ЕВІТ) к собственному капиталу и долгосрочным обязательствам.

[За последний период] каждый рубль собственного капитала организации обеспечил убыток в размере 0,073 руб.

рентабельность активов за период с 01.01.2023 по 31.12.2023 имеет критическое значение (-7,3%).

3.3. Деловая активность (оборачиваемость активов и обязательств)

В следующей таблице рассчитаны показатели оборачиваемости ряда активов, характеризующие скорость возврата вложенных в предпринимательскую деятельность средств, а также показатель оборачиваемости кредиторской задолженности при расчетах с поставщиками и подрядчиками.

Показатель оборачиваемости	Значение в днях	Коэфф. 2023 г.
	2023 г.	
Оборачиваемость оборотных средств (отношение средней величины оборотных активов к среднедневной выручке*; нормальное значение для данной отрасли: не более 139 дн.)	1	518,6
Оборачиваемость запасов (отношение средней стоимости запасов к среднедневной себестоимости проданных товаров; нормальное значение для данной отрасли: 19 и менее дн.)	<1	3 645,0
Оборачиваемость дебиторской задолженности (отношение средней величины дебиторской задолженности к среднедневной выручке; нормальное значение для данной отрасли: 68 и менее дн.)	0	–
Оборачиваемость кредиторской задолженности (отношение средней величины кредиторской задолженности к среднедневной выручке)	0	–
Оборачиваемость активов (отношение средней стоимости активов к среднедневной выручке; нормальное значение для данной отрасли: 159 и менее дн.)	101	3,6
Оборачиваемость собственного капитала (отношение средней величины собственного капитала к среднедневной выручке)	101	3,6

* Приведен расчет показателя в днях. Значение коэффициента равно отношению 365 к значению показателя в днях.

Оборачиваемость активов за весь рассматриваемый период показывает, что общество получает выручку, равную сумме всех имеющихся активов за 101 календарный день.

4. Выводы по результатам анализа

По результатам проведенного анализа выделены и сгруппированы по качественному признаку основные показатели финансового положения и результатов деятельности Общества с ограниченной ответственностью ЛОПАТИНСКОЕ ПАССАЖИРСКОЕ АВТОТРАНСПОРТНОЕ ПРЕДПРИЯТИЕ за весь анализируемый период.

Показатели финансового положения и результатов деятельности организации, имеющие критические значения:

- чистые активы меньше уставного капитала, при этом за период имело место снижение величины чистых активов;
- падение рентабельности продаж (-11,4 процентных пункта от рентабельности -24,6% за аналогичный период года, предшествующего отчётному);
- за последний год получен убыток от продаж (-2 896 тыс. руб.), более того наблюдалась отрицательная динамика по сравнению с аналогичным периодом прошлого года (-1 153 тыс. руб.);
- убыток от финансово-хозяйственной деятельности за 2023 год составил -162 тыс. руб.;
- ухудшение финансового результата до процентов к уплате и налогообложения (ЕВІТ) на рубль выручки организации (-9,4 коп. от аналогичного показателя за аналогичный период года, предшествующего отчётному).

Следующие 4 показателя финансового положения организации имеют исключительно хорошие значения:

- коэффициент обеспеченности собственными оборотными средствами демонстрирует очень хорошее значение, равное 1;
- идеальное соотношение активов по степени ликвидности и обязательств по сроку погашения;
- коэффициент покрытия инвестиций имеет хорошее значение (доля собственного капитала и долгосрочных обязательств составляет 100% от общего капитала организации);
- абсолютная финансовая устойчивость по величине излишка собственных оборотных средств.

Положительно финансовое положение организации характеризует следующий показатель – доля собственного капитала неоправданно высока (100%).

Показателем, имеющим значение на границе норматива, является следующий – изменение собственного капитала практически равно общему изменению активов организации.

Как следует из приведенного анализа, основная масса финансовых показателей укладывается в нормативные значения. При таком финансовом состоянии у Общества с ограниченной ответственностью ЛОПАТИНСКОЕ ПАССАЖИРСКОЕ АВТОТРАНСПОРТНОЕ ПРЕДПРИЯТИЕ имеются все возможности для эффективной деятельности.