

Пояснительная записка к бухгалтерской отчетности

1. Сведения об организации

Наименование юридического лица:

ООО "АНТАРИУМ"

Идентификационный номер налогоплательщика (ИНН): 1324001599

Код причины постановки на учет (КПП): 132401001

Основным видом деятельности, который является преобладающим и имеет приоритетное значение для организации, является торговля розничная мебелью, осветительными приборами и прочими бытовыми изделиями в специализированных магазинах (ОКВЭД 47.59).

2. Анализ финансового положения

2.1. Структура имущества и источники его формирования

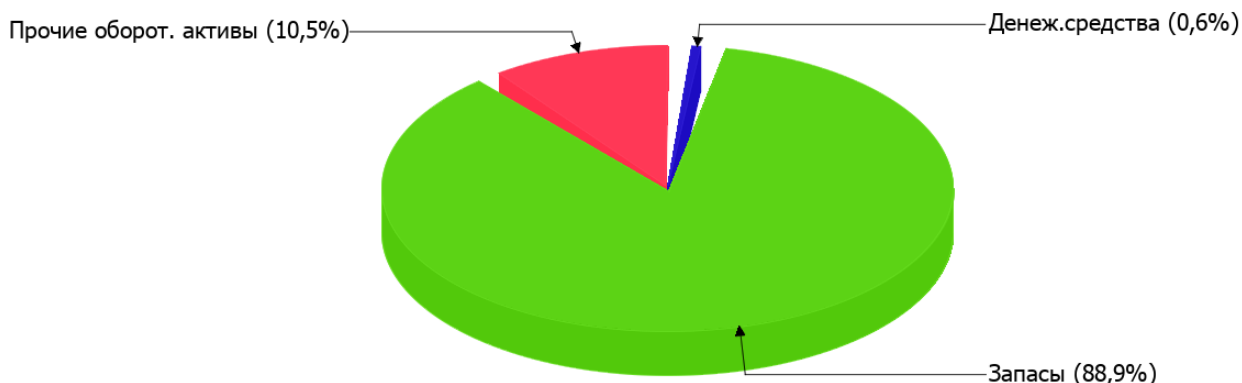
Показатель	Значение показателя				Изменение за анализируемый период	
	в тыс. руб.		в % к валюте баланса		тыс. руб. (гр.3- гр.2)	± % ((гр.3- гр.2) : гр.2)
	31.12.2022	31.12.2023	на начало анализируемого периода (31.12.2022)	на конец анализируемого периода (31.12.2023)		
Актив						
Внеоборотные активы	–	–	–	–	–	–
Оборотные	17 000	22 040	100	100	+5 040	+29,6
Пассив						
Собственный капитал	4 000	4 000	23,5	18,1	–	–
Долгосрочные обязательства	–	–	–	–	–	–
Краткосрочные обязательства	13 000	18 040	76,5	81,9	+5 040	+38,8
Валюта баланса	17 000	22 040	100	100	+5 040	+29,6

* Без доходов будущих периодов, включенных в собственный капитал.

Соотношение основных качественных групп активов организации на последний день анализируемого периода характеризуется отсутствием внеоборотных средств при 100% текущих активов. Активы организации за весь период увеличились на 5 040 тыс. руб. (на 29,6%). Хотя имел место рост активов, собственный капитал остался неизменным, что свидетельствует об отрицательной динамике имущественного положения организации.

Наглядно соотношение основных групп активов организации представлено ниже на диаграмме:

Структура активов организации на 31 декабря 2023 г.



Рост величины активов организации связан, в первую очередь, с ростом следующих позиций актива бухгалтерского баланса (в скобках указана доля изменения статьи в общей сумме всех положительно изменившихся статей):

- запасы – 4 555 тыс. руб. (90,4%)
- финансовые и другие оборотные активы – 464 тыс. руб. (9,2%)

Одновременно, в пассиве баланса прирост произошел по строке "кредиторская задолженность" (+5 040 тыс. руб., или 100% вклада в прирост пассивов организации за весь анализируемый период).

на 31.12.2023 собственный капитал организации равнялся 4 000,0 тыс. руб. за весь рассматриваемый период значение собственного капитала не изменилось.

2.2. Оценка стоимости чистых активов организации

Показатель	Значение показателя				Изменение	
	в тыс. руб.		в % к валюте баланса		тыс. руб. (гр.3-гр.2)	± % ((гр.3- гр.2) : гр.2)
	31.12.2022	31.12.2023	на начало анализируемого периода (31.12.2022)	на конец анализируемого периода (31.12.2023)		
1. Чистые активы	4 000	4 000	23,5	18,1	–	–

Имеющаяся величина чистых активов положительно характеризует финансовое положение, полностью удовлетворяя требованиям нормативных актов к величине чистых активов организации.

2.3. Анализ финансовой устойчивости организации

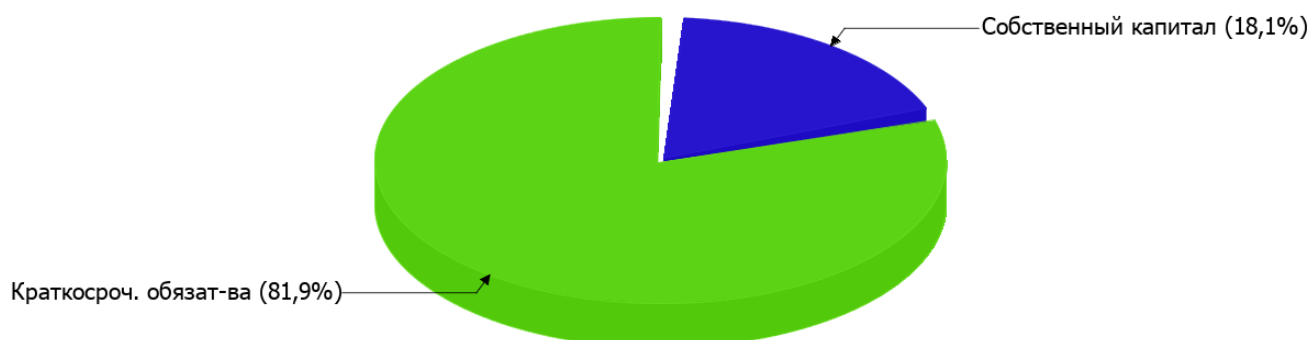
2.3.1. Основные показатели финансовой устойчивости организации

Показатель	Значение показателя		Изменение показателя (гр.3-гр.2)	Описание показателя и его нормативное значение
	31.12.2022	31.12.2023		
Коэффициент автономии	0,24	0,18	-0,06	Отношение собственного капитала к общей сумме капитала. нормальное значение: 0,45 и более (оптимальное 0,55-0,7).
Коэффициент обеспеченности собственными оборотными средствами	0,24	0,18	-0,06	Отношение собственных оборотных средств к оборотным активам. нормальное значение: не менее 0,1.
Коэффициент покрытия инвестиций	0,24	0,18	-0,06	Отношение собственного капитала и долгосрочных обязательств к общей сумме капитала. нормальное значение для данной отрасли: 0,7 и более.
Коэффициент обеспеченности запасов	0,27	0,2	-0,07	Отношение собственных оборотных средств к стоимости запасов. нормальное значение: 0,5 и более.
Коэффициент краткосрочной задолженности	1	1	-	Отношение краткосрочной задолженности к общей сумме задолженности.

Коэффициент автономии организации на 31.12.2023 составил **0,18**. Данный коэффициент характеризует степень зависимости организации от заемного капитала. Полученное здесь значение свидетельствует о ее значительной зависимости от кредиторов по причине недостатка собственного капитала. за весь анализируемый период коэффициент автономии сильно снизился (на **0,06**).

Наглядно структура капитала организации представлена ниже на диаграмме: Необходимо отметить, что долгосрочные обязательства на диаграмме не отражены, поскольку полностью отсутствуют.

Структура капитала организации на 31 декабря 2023 г.



значение коэффициента обеспеченности собственными оборотными средствами на 31 декабря 2023 г. составило **0,18**, хотя на начало анализируемого периода (31.12.2022) коэффициент обеспеченности собственными оборотными средствами был значительно выше – **0,24** (т.е. снижение составило **0,06**). на 31.12.2023 значение коэффициента можно характеризовать как вполне соответствующее нормальному.

за весь рассматриваемый период коэффициент покрытия инвестиций снизился с **0,24** до **0,18** (т.е. на **0,06**). Значение коэффициента по состоянию на 31.12.2023 значительно ниже нормативного значения (доля собственного капитала и долгосрочных обязательств в общей сумме капитала организации составляет **18%**).

С **0,27** до **0,2** (на **0,07**) уменьшился коэффициент обеспеченности материальных запасов за весь рассматриваемый период. по состоянию на 31.12.2023 значение коэффициента обеспеченности материальных запасов не удовлетворяет нормативному значению.

Коэффициент краткосрочной задолженности организации показывает на отсутствие долгосрочной задолженности при 100% краткосрочной.

2.4. Ликвидность

Показатель ликвидности	Значение показателя		Изменение показателя (гр.3 - гр.2)	Расчет, рекомендованное значение
	31.12.2022	31.12.2023		
Коэффициент текущей (общей) ликвидности	1,31	1,22	-0,09	Отношение текущих активов к краткосрочным обязательствам. нормальное значение: 2 и более.
Коэффициент абсолютной ликвидности	0,01	0,01	–	Отношение денежных средств и их эквивалентов к краткосрочным обязательствам. нормальное значение: не менее 0,2.

[На конец периода] значение коэффициента текущей ликвидности (**1,22**) не соответствует норме. Более того следует отметить отрицательную динамику показателя – за весь анализируемый период коэффициент текущей ликвидности снизился на **-0,09**.

Ниже нормы, как и предыдущий коэффициент, оказался коэффициент абсолютной ликвидности (**0,01** при норме 0,2). При этом с начала период коэффициент остался неизменным.

3. Анализ эффективности деятельности организации

3.1. Обзор результатов деятельности

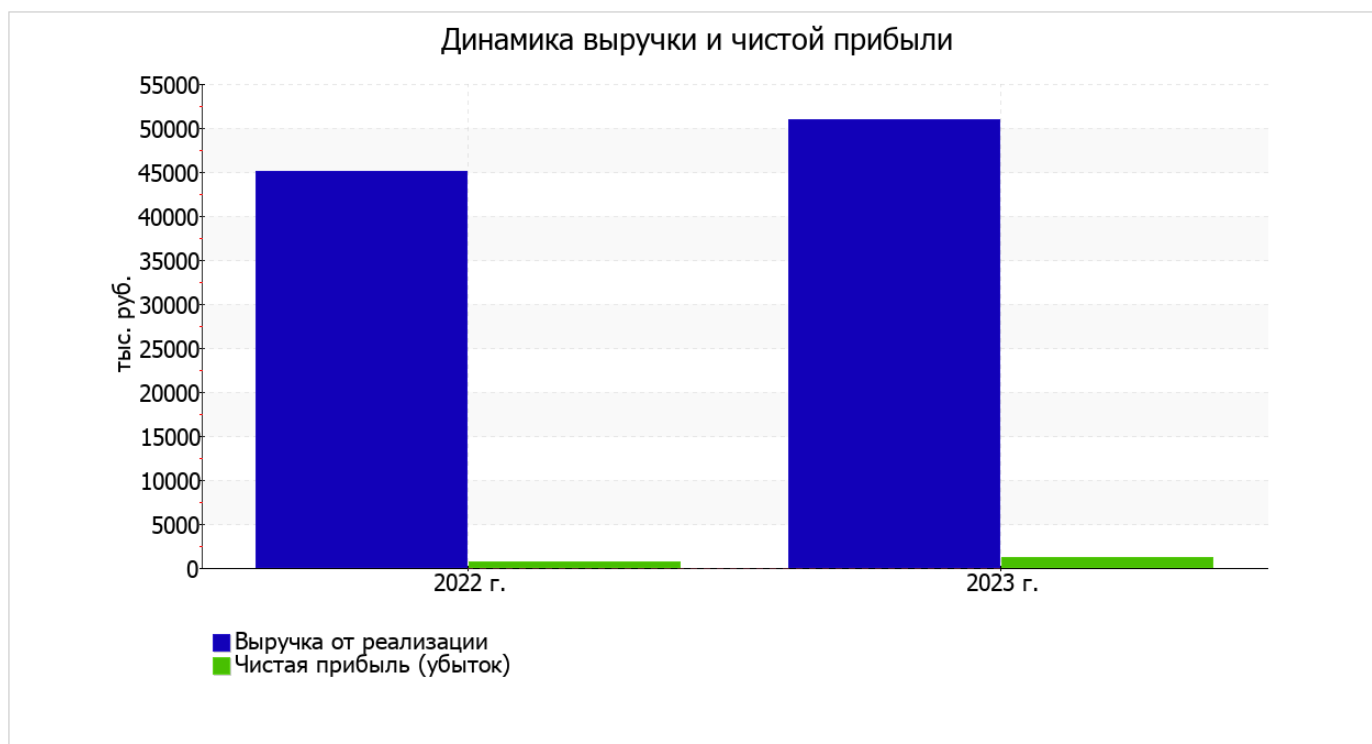
В приведенной ниже таблице обобщены основные финансовые результаты деятельности ООО "АНТАРИУМ" за весь рассматриваемый период и аналогичный период прошлого года.

Как видно из "Отчета о финансовых результатах", в течение анализируемого периода организация получила прибыль от продаж в размере **1 183** тыс. руб., что равняется 2,3% от выручки. По сравнению с аналогичным периодом прошлого года прибыль от продаж выросла на **474** тыс. руб., или на **66,9%**.

По сравнению с прошлым периодом в текущем увеличилась как выручка от продаж, так и расходы по обычной деятельности (на **5 770** и **5 296** тыс. руб. соответственно). Причем в процентном отношении изменение выручки (**+12,8%**) опережает изменение расходов (**+11,9%**)

Показатель	Значение показателя, тыс. руб.		Изменение показателя		Средне- годовая величина, тыс. руб.
	2022 г.	2023 г.	тыс. руб. (гр.3 - гр.2)	± % ((3-2) : 2)	
1. Выручка	45 125	50 895	+5 770	+12,8	48 010
2. Расходы по обычным видам деятельности	44 416	49 712	+5 296	+11,9	47 064
3. Прибыль (убыток) от продаж (1-2)	709	1 183	+474	+66,9	946
4. Прочие доходы и расходы, кроме процентов к уплате	–	–	–	–	–
5. ЕВІТ (прибыль до уплаты процентов и налогов) (3+4)	709	1 183	+474	+66,9	946
6. Проценты к уплате	–	–	–	–	–
7. Налоги на прибыль (доходы)	–	–	–	–	–
8. Чистая прибыль (убыток) (5-6-7)	709	1 183	+474	+66,9	946

Изменение выручки наглядно представлено ниже на графике.



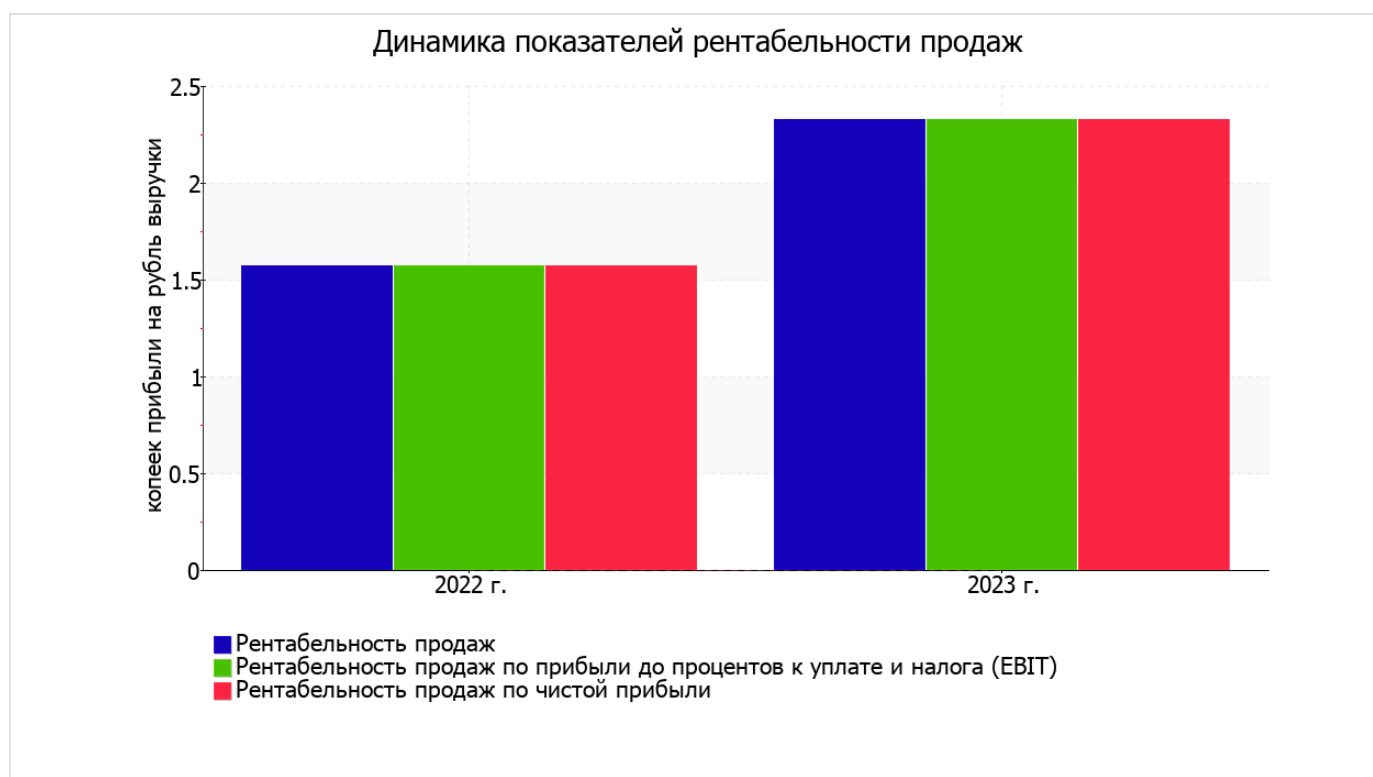
3.2. Анализ рентабельности

Показатели рентабельности	Значения показателя (в %, или в копейках с рубля)		Изменение показателя	
	2022 г.	2023 г.	коп., (гр.3 - гр.2)	± % ((3-2) : 2)
1. Рентабельность продаж (величина прибыли от продаж в каждом рубле выручки). нормальное значение: 4% и более.	1,6	2,3	+0,7	+47,9
2. Рентабельность продаж по ЕВІТ (величина прибыли от продаж до уплаты процентов и налогов в каждом рубле выручки).	1,6	2,3	+0,7	+47,9
3. Рентабельность продаж по чистой прибыли (величина чистой прибыли в каждом рубле выручки). нормальное значение для данной отрасли: 3% и более.	1,6	2,3	+0,7	+47,9

Представленные в таблице показатели рентабельности за 2023 год имеют положительные значения как следствие прибыльной деятельности ООО "АНТАРИУМ".

[За последний период] организация по обычным видам деятельности получила прибыль в размере 2,3 копеек с каждого рубля выручки от реализации. К тому же имеет место положительная динамика рентабельности продаж по сравнению с данным показателем за такой же период прошлого года (+0,7 коп.).

Показатель рентабельности, рассчитанный как отношение прибыли до процентов к уплате и налогообложения (ЕВІТ) к выручке организации, за последний год составил 2,3%. Это значит, что в каждом рубле выручки организации содержалось 2,3 коп. прибыли до налогообложения и процентов к уплате.



Далее в таблице представлены три основных показателя, характеризующие рентабельность использования вложенного в предпринимательскую деятельность капитала.

Показатель рентабельности	Значение показателя, %	Расчет показателя
	2023 г.	
Рентабельность собственного капитала (ROE)	29,6	Отношение чистой прибыли к средней величине собственного капитала. нормальное значение: 18% и более.
Рентабельность активов (ROA)	6,1	Отношение чистой прибыли к средней стоимости активов. нормальное значение для данной отрасли: 9% и более.
Прибыль на задействованный капитал (ROCE)	29,6	Отношение прибыли до уплаты процентов и налогов (ЕБИТ) к собственному капиталу и долгосрочным обязательствам.

[За последний период] каждый рубль собственного капитала организации обеспечил 0,296 руб. чистой прибыли. за период 01.01–31.12.2023 рентабельность активов имеет значение, не соответствующее нормативному (6,1%).

3.3. Расчет показателей деловой активности (оборачиваемости)

В следующей таблице рассчитаны показатели оборачиваемости ряда активов, характеризующие скорость возврата авансированных на осуществление предпринимательской деятельности средств, а также показатель оборачиваемости кредиторской задолженности при расчетах с поставщиками и подрядчиками.

Показатель оборачиваемости	Значение в днях	Коэфф. 2023 г.
	2023 г.	
Оборачиваемость оборотных средств (отношение средней величины оборотных активов к среднесуточной выручке*; нормальное значение для данной отрасли: 86 и менее дн.)	140	2,6
Оборачиваемость запасов (отношение средней стоимости запасов к среднесуточной себестоимости проданных товаров; нормальное значение для данной отрасли: не более 45 дн.)	–	–
Оборачиваемость кредиторской задолженности (отношение средней величины кредиторской задолженности к среднесуточной выручке)	94	3,9
Оборачиваемость активов (отношение средней стоимости активов к среднесуточной выручке; нормальное значение для данной отрасли: 104 и менее дн.)	140	2,6
Оборачиваемость собственного капитала (отношение средней величины собственного капитала к среднесуточной выручке)	29	12,7

* Приведен расчет показателя в днях. Значение коэффициента равно отношению 365 к значению показателя в днях.

Оборачиваемость активов в течение анализируемого периода показывает, что организация получает выручку, равную сумме всех имеющихся активов за 140 календарных дней.

4. Выводы по результатам анализа

Ниже по качественному признаку обобщены важнейшие показатели финансового положения (по состоянию на 31 декабря 2023 г.) и результаты деятельности ООО "АНТАРИУМ" за год.

Анализ выявил следующие показатели, имеющие исключительно хорошие значения:

- чистые активы превышают уставный капитал;
- коэффициент обеспеченности собственными оборотными средствами на 31 декабря 2023 г. демонстрирует очень хорошее значение, равное **0,18**;
- рост рентабельности продаж (**+0,7** процентных пункта от рентабельности **1,6%** за такой же период прошлого года);
- за последний год получена прибыль от продаж (**1 183** тыс. руб.), причем наблюдалась положительная динамика по сравнению с аналогичным периодом прошлого года (+474 тыс. руб.);
- прибыль от финансово-хозяйственной деятельности за период 01.01–31.12.2023 составила **1 183** тыс. руб. (+474 тыс. руб. по сравнению с аналогичным периодом прошлого года);
- положительная динамика прибыли до процентов к уплате и налогообложения (ЕБИТ) на рубль выручки организации (**+0,7** коп. к **1,6** коп. с рубля выручки за аналогичный период прошлого года).

Среди показателей, неудовлетворительно характеризующих финансовое положение и результаты деятельности организации, можно выделить такие:

- низкая величина собственного капитала относительно общей величины активов (**18%**);
- ниже нормального значение коэффициент текущей (общей) ликвидности;
- низкая рентабельность активов (**6,1%** за период с 01.01.2023 по 31.12.2023);
- отрицательная динамика изменения собственного капитала организации ООО "АНТАРИУМ" при том что, активы организации увеличились на **5 040** тыс. руб. (на **29,6%**).

Анализ выявил следующие критические показатели финансового положения организации:

- коэффициент абсолютной ликвидности значительно ниже нормативного значения;
- коэффициент покрытия инвестиций значительно ниже нормы (доля собственного капитала и долгосрочных обязательств в общей сумме капитала организации составляет **18%** (нормальное значение для данной отрасли: 70% и более);
- критическое финансовое положение по величине собственных оборотных средств.

Согласно полученным показателям финансовое положение ООО "АНТАРИУМ" можно оценить как удовлетворительное – основные показатели укладывается в норматив или близки к нему. Финансовое состояние организации позволяет осуществлять эффективную финансово-хозяйственную деятельность, сохраняя возможность для привлечения необходимых кредитных ресурсов.