

Пояснительная записка к бухгалтерской отчетности

1. Сведения об организации

Наименование юридического лица:

Общество с ограниченной ответственностью "Аудит Эксперт"

Идентификационный номер налогоплательщика (ИНН): 6685212607

Код причины постановки на учет (КПП): 668501001

Основным видом деятельности, который является преобладающим и имеет приоритетное значение для организации, является деятельность по оказанию услуг в области бухгалтерского учета, по проведению финансового аудита, по налоговому консультированию (ОКВЭД 69.20).

2. Анализ финансового положения Общество с ограниченной ответственностью "Аудит Эксперт"

2.1. Структура имущества и источники его формирования

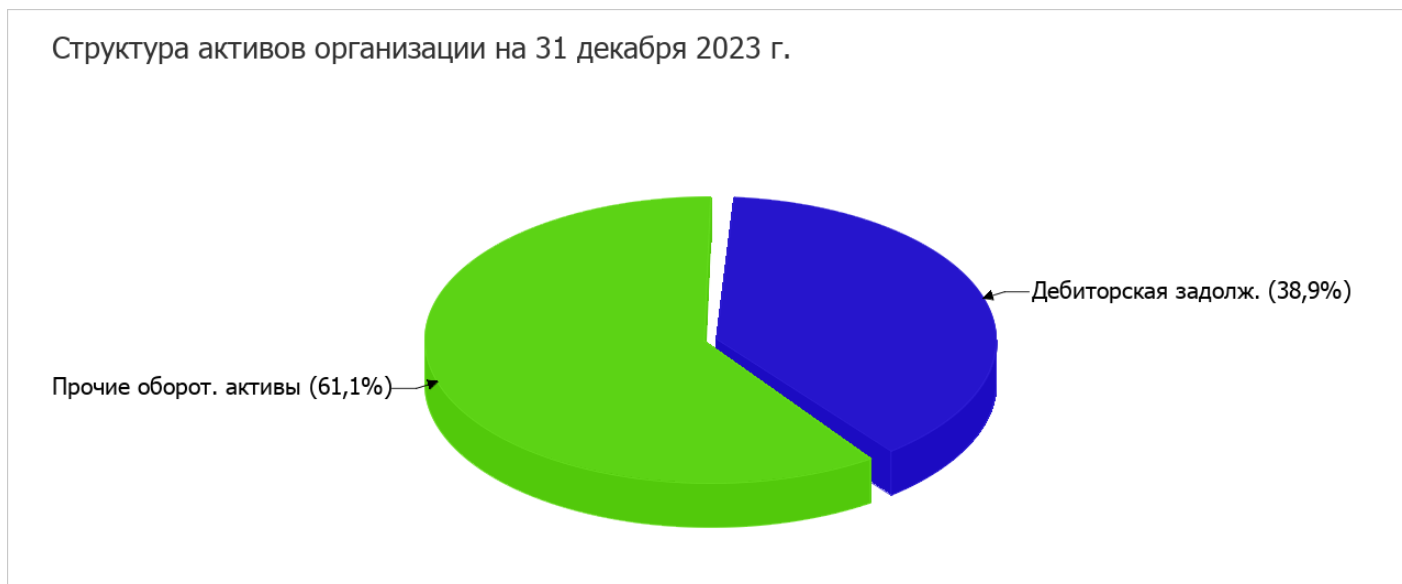
Показатель	Значение показателя				Изменение за анализируемый период	
	в тыс. руб.		в % к валюте баланса		тыс. руб. (гр.3- гр.2)	± % ((гр.3- гр.2) : гр.2)
	31.12.2022	31.12.2023	на начало анализируемого периода (31.12.2022)	на конец анализируемого периода (31.12.2023)		
Актив						
1. Внеоборотные активы	-	-	-	-	-	-
в том числе: основные средства	-	-	-	-	-	-
нематериальные активы	-	-	-	-	-	-
2. Оборотные, всего	-	3 394	-	100	+3 394	-
в том числе: запасы	-	-	-	-	-	-
дебиторская задолженность	-	1 319	-	38,9	+1 319	-
денежные средства и краткосрочные финансовые вложения	-	2 075	-	61,1	+2 075	-
Пассив						
1. Собственный капитал	-	20	-	0,6	+20	-
2. Долгосрочные обязательства, всего	-	-	-	-	-	-
в том числе: заемные средства	-	-	-	-	-	-

Показатель	Значение показателя				Изменение за анализируемый период	
	в тыс. руб.		в % к валюте баланса		тыс. руб. (гр.3-гр.2)	± % ((гр.3-гр.2) : гр.2)
	31.12.2022	31.12.2023	на начало анализируемого периода (31.12.2022)	на конец анализируемого периода (31.12.2023)		
3. Краткосрочные обязательства*, всего	–	3 374	–	99,4	+3 374	–
в том числе: заемные средства	–	–	–	–	–	–
Валюта баланса	–	3 394	100	100	+3 394	–

* Без доходов будущих периодов, возникших в связи с безвозмездным получением имущества и государственной помощи, включенных в собственный капитал.

Структура активов организации на 31 декабря 2023 г. характеризуется отсутствием внеоборотных средств при 100% текущих активов.

На диаграмме ниже представлена структура активов организации в разрезе основных групп:



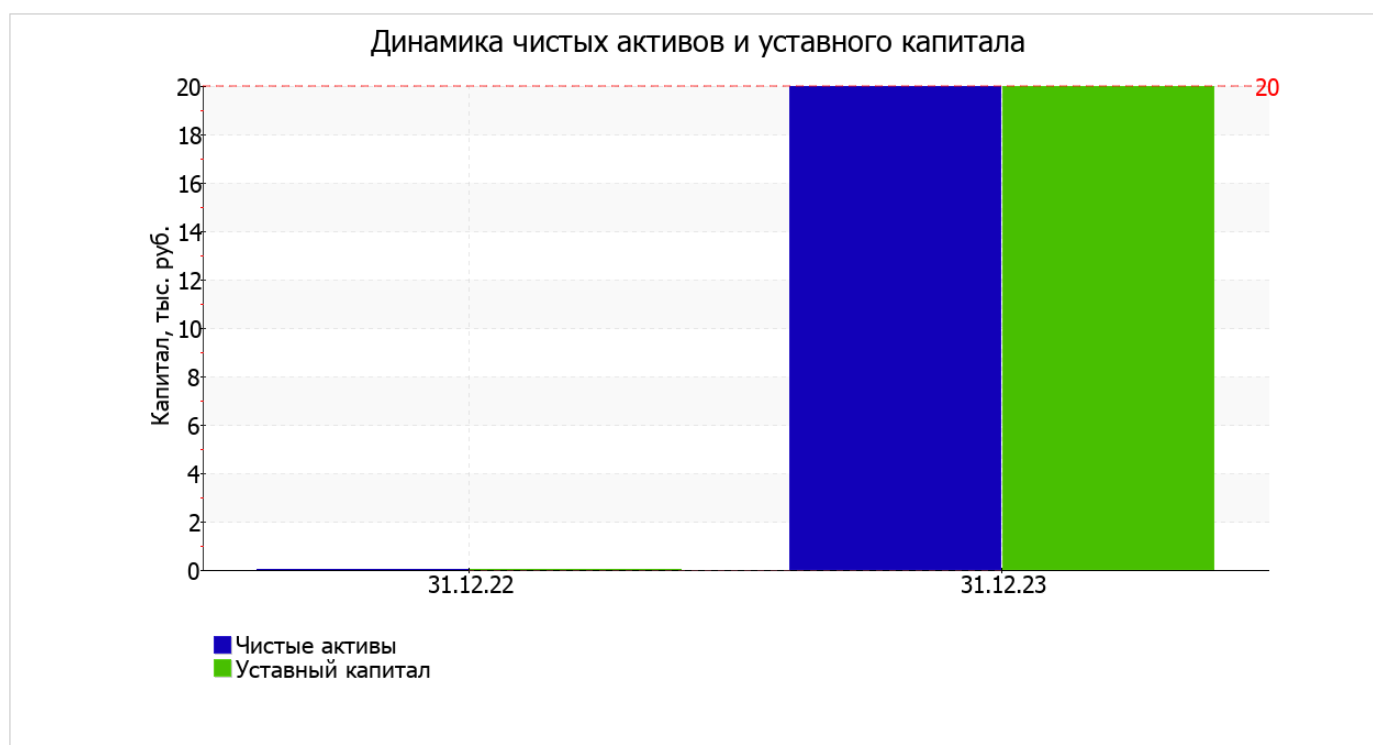
за год имел место рост собственного капитала на 20 тыс. руб. (до 20 тыс. руб.).

2.2. Чистые активы организации

Показатель	Значение показателя				Изменение	
	в тыс. руб.		в % к валюте баланса		тыс. руб. (гр.3-гр.2)	± % ((гр.3-гр.2) : гр.2)
	31.12.2022	31.12.2023	на начало анализируемого периода (31.12.2022)	на конец анализируемого периода (31.12.2023)		
1. Чистые активы	0	20	–	0,6	+20	–
2. Уставный капитал	–	20	–	0,6	+20	–

Показатель	Значение показателя				Изменение	
	в тыс. руб.		в % к валюте баланса		тыс. руб. (гр.3- гр.2)	± % ((гр.3- гр.2) : гр.2)
	31.12.2022	31.12.2023	на начало анализируемого периода (31.12.2022)	на конец анализируемого периода (31.12.2023)		
3. Превышение чистых активов над уставным капиталом (стр.1-стр.2)	0	0	–	–	–	–

[На конец периода] величина чистых активов общества равна уставному капиталу. Это характеризует финансовое положение организации как удовлетворительное. На следующем графике наглядно представлена динамика чистых активов и уставного капитала организации.



2.3. Анализ финансовой устойчивости организации

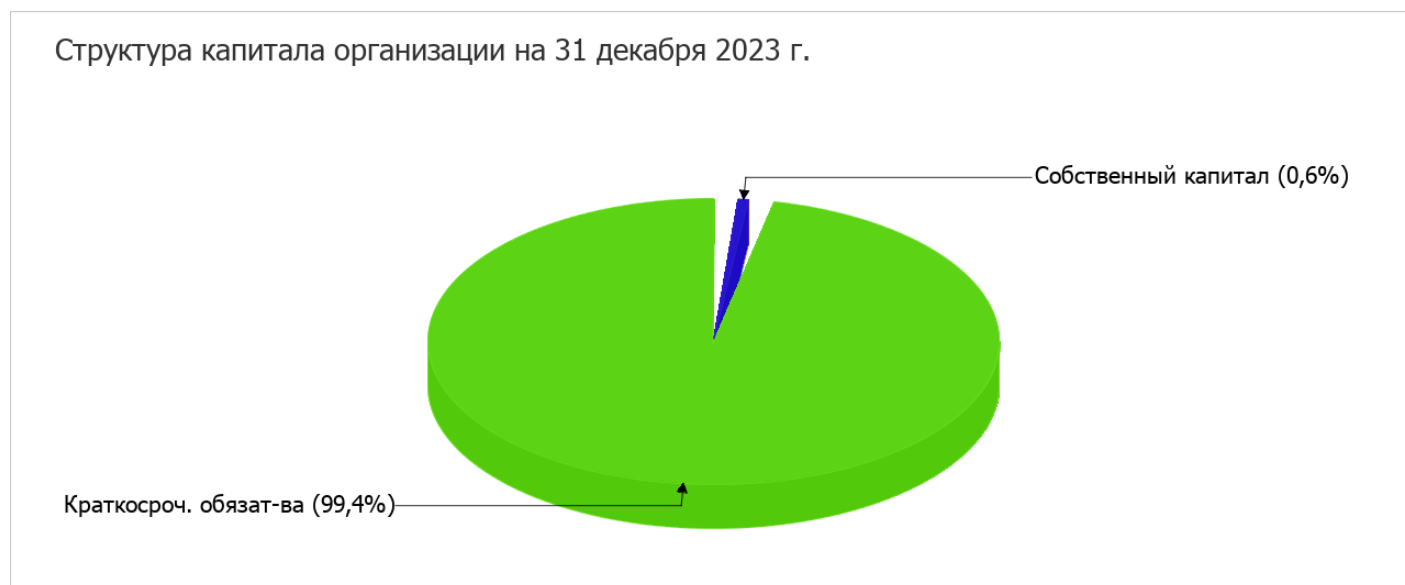
2.3.1. Основные показатели финансовой устойчивости организации

Показатель	Значение показателя		Изменение показателя (гр.3-гр.2)	Описание показателя и его нормативное значение
	31.12.2022	31.12.2023		
Коэффициент автономии	–	0,01	+0,01	Отношение собственного капитала к общей сумме капитала. нормальное значение: 0,45 и более (оптимальное 0,55-0,7).
Коэффициент обеспеченности собственными оборотными средствами	–	0,01	+0,01	Отношение собственных оборотных средств к оборотным активам. нормальное значение: 0,1 и более.

Показатель	Значение показателя		Изменение показателя (гр.3-гр.2)	Описание показателя и его нормативное значение
	31.12.2022	31.12.2023		
Коэффициент покрытия инвестиций	–	0,01	+0,01	Отношение собственного капитала и долгосрочных обязательств к общей сумме капитала. нормальное значение для данной отрасли: не менее 0,7.
Коэффициент маневренности собственного капитала	–	1	+1	Отношение собственных оборотных средств к источникам собственных средств. нормальное значение для данной отрасли: не менее 0,2. (коэффициент не рассчитывается при отрицательном собственном капитале)
Коэффициент обеспеченности запасов	–	–	–	Отношение собственных оборотных средств к стоимости запасов. нормальное значение: не менее 0,5.
Коэффициент краткосрочной задолженности	–	1	+1	Отношение краткосрочной задолженности к общей сумме задолженности.

Коэффициент автономии организации на 31.12.2023 составил **0,01**. Данный коэффициент характеризует степень зависимости организации от заемного капитала. Полученное здесь значение показывает, что ввиду недостатка собственного капитала (**1%** от общего капитала) общество в значительной степени зависит от кредиторов. коэффициент автономии за последний год повысился на **0,01**.

Структура капитала организации представлена ниже на диаграмме: При этом необходимо отметить, что долгосрочные обязательства не нашли отражение на диаграмме ввиду их отсутствия.



на последний день анализируемого периода коэффициент обеспеченности собственными оборотными средствами составил **0,01**. рост коэффициента обеспеченности собственными оборотными средствами за весь анализируемый период составил **0,01**. коэффициент на 31 декабря 2023 г. имеет неудовлетворительное значение.

за весь рассматриваемый период коэффициент покрытия инвестиций вырос на **0,01** и составил **0,01**. Значение коэффициента на 31.12.2023 значительно ниже нормативного значения.

Коэффициент краткосрочной задолженности организации показывает на отсутствие долгосрочной задолженности при 100% краткосрочной.

2.4. Ликвидность

Показатель ликвидности	Значение показателя		Изменение показателя (гр.3 - гр.2)	Расчет, рекомендованное значение
	31.12.2022	31.12.2023		
1. Коэффициент текущей (общей) ликвидности	–	1,01	+1,01	Отношение текущих активов к краткосрочным обязательствам. нормальное значение: 2 и более.
2. Коэффициент быстрой (промежуточной) ликвидности	–	1,01	+1,01	Отношение ликвидных активов к краткосрочным обязательствам. нормальное значение: 1 и более.
3. Коэффициент абсолютной ликвидности	–	0,61	+0,61	Отношение высоколиквидных активов к краткосрочным обязательствам. нормальное значение: 0,2 и более.

[На конец периода] коэффициент текущей (общей) ликвидности не укладывается в норму (1,01 против нормативного значения 2). При этом следует отметить, что за весь рассматриваемый период коэффициент вырос на 1,01.

Значение коэффициента быстрой (промежуточной) ликвидности соответствует норме – 1,01 при норме 1. Это свидетельствует о достаточности ликвидных активов (т. е. наличности и других активов, которые можно легко обратить в денежные средства) для погашения краткосрочной кредиторской задолженности.

Коэффициент абсолютной ликвидности, как и два другие, имеет значение, соответствующее норме (0,61). При этом за весь рассматриваемый период коэффициент вырос на 0,61.

3. Анализ эффективности деятельности организации

3.1. Обзор результатов деятельности

Ниже в таблице приведены основные финансовые результаты деятельности Общества с ограниченной ответственностью "Аудит Эксперт" в течение анализируемого периода и аналогичный период прошлого года.

Как видно из "Отчета о финансовых результатах", в течение анализируемого периода организация получила прибыль от продаж в размере 98 тыс. руб., что равняется 1,2% от выручки.

В форме №2 отсутствуют прочие доходы и расходы. Избежать расходов даже при отсутствии деятельности практически невозможно, поэтому возможны неточности в заполнении отчета.

Показатель	Значение показателя, тыс. руб.
	2023 г.
1. Выручка	8 508
2. Расходы по обычным видам деятельности	8 410
3. Прибыль (убыток) от продаж (1-2)	98
4. Прочие доходы и расходы, кроме процентов к уплате	–
5. ЕБИТ (прибыль до уплаты процентов и налогов) (3+4)	98
6. Проценты к уплате	–
7. Налог на прибыль, изменение налоговых активов и прочее	–
8. Чистая прибыль (убыток) (5-6+7)	98

Показатель	Значение показателя, тыс. руб.
	2023 г.
Справочно: Совокупный финансовый результат периода	98
Изменение за период нераспределенной прибыли (непокрытого убытка) по данным бухгалтерского баланса (измен. стр. 1370)	–

3.2. Анализ рентабельности

Показатели рентабельности	Значения показателя (в %, или в копейках с рубля)
	2023 г.
1. Рентабельность продаж (величина прибыли от продаж в каждом рубле выручки). нормальное значение для данной отрасли: 12% и более.	1,2
2. Рентабельность продаж по ЕБИТ (величина прибыли от продаж до уплаты процентов и налогов в каждом рубле выручки).	1,2
3. Рентабельность продаж по чистой прибыли (величина чистой прибыли в каждом рубле выручки). нормальное значение для данной отрасли: 6% и более.	1,2

[За последний период] организация получила прибыль как от продаж, так и в целом от финансово-хозяйственной деятельности, что и обусловило положительные значения всех трех представленных в таблице показателей рентабельности.

[За последний период] организация по обычным видам деятельности получила прибыль в размере 1,2 копеек с каждого рубля выручки от реализации.

Показатель рентабельности, рассчитанный как отношение прибыли до процентов к уплате и налогообложения (ЕБИТ) к выручке организации, за последний год составил 1,2%. То есть в каждом рубле выручки Общество с ограниченной ответственностью "Аудит Эксперт" содержалось 1,2 коп. прибыли до налогообложения и процентов к уплате.

Далее в таблице представлены три основных показателя, характеризующие рентабельность использования вложенного в предпринимательскую деятельность капитала.

Показатель рентабельности	Значение показателя, %	Расчет показателя
	2023 г.	
Рентабельность собственного капитала (ROE)	980	Отношение чистой прибыли к средней величине собственного капитала. нормальное значение для данной отрасли: 18% и более.
Рентабельность активов (ROA)	5,8	Отношение чистой прибыли к средней стоимости активов. нормальное значение: 12% и более.
Прибыль на задействованный капитал (ROCE)	980	Отношение прибыли до уплаты процентов и налогов (ЕБИТ) к собственному капиталу и долгосрочным обязательствам.

[За последний период] каждый рубль собственного капитала Общество с ограниченной ответственностью "Аудит Эксперт" принес 9,8 руб. чистой прибыли.

за 2023 год значение рентабельности активов (5,8%) соответствует норме.

3.3. Деловая активность (оборачиваемость активов и обязательств)

В следующей таблице рассчитаны показатели оборачиваемости ряда активов, характеризующие скорость возврата авансированных на осуществление предпринимательской деятельности средств, а также показатель оборачиваемости кредиторской задолженности при расчетах с поставщиками и подрядчиками.

Показатель оборачиваемости	Значение в днях	Коэфф. 2023 г.
	2023 г.	
Оборачиваемость оборотных средств (отношение средней величины оборотных активов к среднедневной выручке*; нормальное значение для данной отрасли: не более 110 дн.)	73	5
Оборачиваемость запасов (отношение средней стоимости запасов к среднедневной себестоимости проданных товаров; нормальное значение: не более 4 дн.)	0	–
Оборачиваемость дебиторской задолженности (отношение средней величины дебиторской задолженности к среднедневной выручке; нормальное значение для данной отрасли: 58 и менее дн.)	28	12,9
Оборачиваемость кредиторской задолженности (отношение средней величины кредиторской задолженности к среднедневной выручке)	72	5
Оборачиваемость активов (отношение средней стоимости активов к среднедневной выручке; нормальное значение для данной отрасли: не более 123 дн.)	73	5
Оборачиваемость собственного капитала (отношение средней величины собственного капитала к среднедневной выручке)	<1	850,8

* Приведен расчет показателя в днях. Значение коэффициента равно отношению 365 к значению показателя в днях.

Оборачиваемость активов за год показывает, что общество получает выручку, равную сумме всех имеющихся активов за 73 календарных дня.

4. Выводы по результатам анализа

По результатам проведенного анализа выделены и сгруппированы по качественному признаку основные показатели финансового положения и результатов деятельности Общества с ограниченной ответственностью "Аудит Эксперт" за весь рассматриваемый период.

Приведенные ниже 4 показателя финансового положения и результатов деятельности организации имеют исключительно хорошие значения:

- полностью соответствует нормативному значению коэффициент абсолютной ликвидности;
- абсолютная финансовая устойчивость по величине излишка собственных оборотных средств;
- за последний год получена прибыль от продаж (98 тыс. руб.);
- прибыль от финансово-хозяйственной деятельности за последний год составила 98 тыс. руб.

Показатели финансового положения и результатов деятельности организации, имеющие отрицательные значения:

- коэффициент автономии имеет неудовлетворительное значение (0,01);
- значение коэффициента обеспеченности собственными оборотными средствами (0,01) не укладывается в норму;
- не укладывается в нормативное значение коэффициент текущей (общей) ликвидности;
- низкая рентабельность активов (5,8% за последний год).

Анализ выявил следующие показатели финансового положения организации, имеющие нормальные или близкие к нормальным значения:

- чистые активы равны уставному капиталу;
- не в полной мере соблюдается нормальное соотношение активов по степени ликвидности и обязательств по сроку погашения.

Положительно характеризующим финансовое положение организации показателем является следующий – коэффициент быстрой (промежуточной) ликвидности соответствует нормальному значению.

В ходе анализа был получен лишь один показатель, имеющий критическое значение – коэффициент покрытия инвестиций значительно ниже нормы (доля собственного капитала и долгосрочных обязательств в общей сумме капитала организации составляет 1% (нормальное значение для данной отрасли: 70% и более).

Как видно из приведенного анализа, основные финансовые показатели укладываются в нормативные значения. При таком финансовом состоянии у Общества с ограниченной ответственностью "Аудит Эксперт" имеются все возможности для эффективной деятельности.