

Пояснительная записка к бухгалтерской отчетности

1. Сведения об организации

Наименование юридического лица:

АВТОНОМНАЯ НЕКОММЕРЧЕСКАЯ ОРГАНИЗАЦИЯ ГАСТРОЛЬНО-КОНЦЕРТНОЕ АГЕНТСТВО "КОНЦЕРТЫ, ФЕСТИВАЛИ, МАСТЕР-КЛАССЫ"

Идентификационный номер налогоплательщика (ИНН): 7703480699

Код причины постановки на учет (КПП): 770301001

Основным видом деятельности, который является преобладающим и имеет приоритетное значение для организации, является деятельность в области исполнительских искусств (ОКВЭД 90.01).

2. Анализ финансового положения АВТОНОМНАЯ НЕКОММЕРЧЕСКАЯ ОРГАНИЗАЦИЯ ГАСТРОЛЬНО-КОНЦЕРТНОЕ АГЕНТСТВО "КОНЦЕРТЫ, ФЕСТИВАЛИ, МАСТЕР-КЛАССЫ"

2.1. Структура имущества и источники его формирования

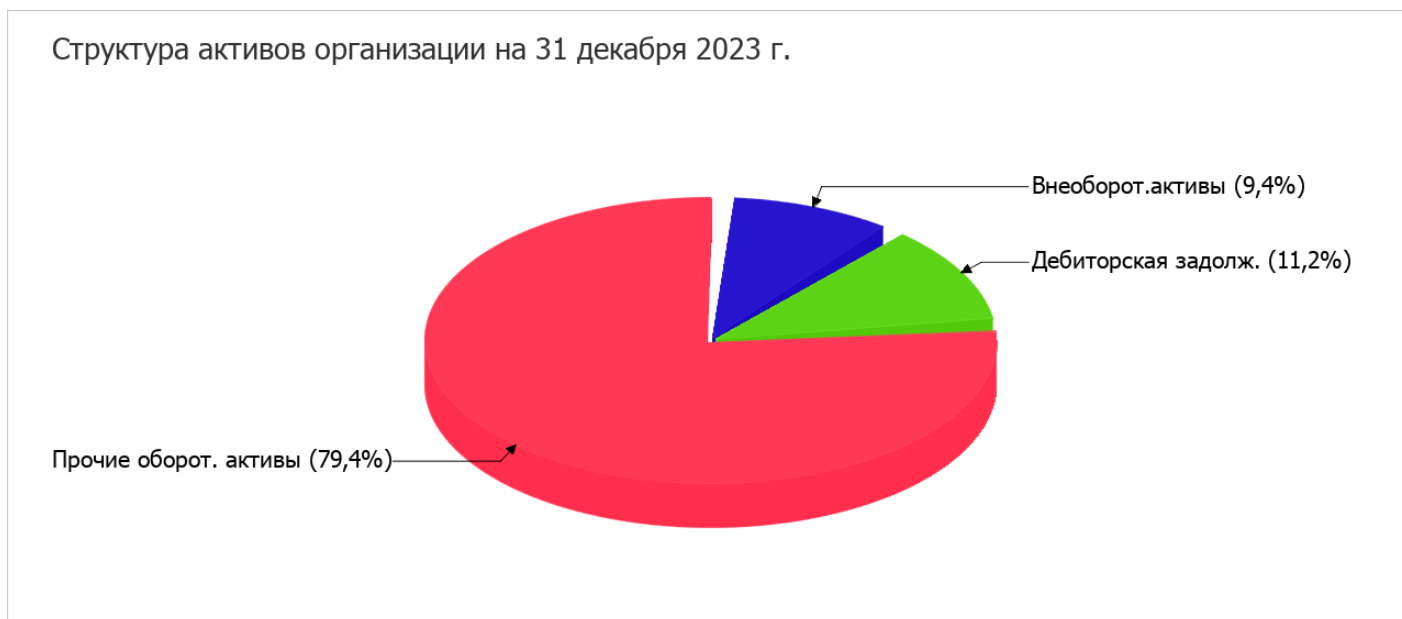
Показатель	Значение показателя				Изменение за анализируемый период	
	в тыс. руб.		в % к валюте баланса		тыс. руб. (гр.3- гр.2)	± % ((гр.3- гр.2) : гр.2)
	31.12.2022	31.12.2023	на начало анализируемого периода (31.12.2022)	на конец анализируемого периода (31.12.2023)		
Актив						
1. Внеоборотные активы	2 422	7 918	2	9,4	+5 496	+3,3 раза
в том числе: основные средства	2 422	7 918	2	9,4	+5 496	+3,3 раза
нематериальные активы	–	–	–	–	–	–
2. Оборотные, всего	117 658	76 566	98	90,6	-41 092	-34,9
в том числе: запасы	–	–	–	–	–	–
дебиторская задолженность	13 244	9 481	11	11,2	-3 763	-28,4
денежные средства и краткосрочные финансовые вложения	104 413	67 085	87	79,4	-37 328	-35,8
Пассив						
1. Собственный капитал	–	–	–	–	–	–
Справочно: Чистые активы	110 717	73 634	92,2	87,2	-37 083	-33,5
2. Долгосрочные обязательства, всего	–	–	–	–	–	–

Показатель	Значение показателя				Изменение за анализируемый период	
	в тыс. руб.		в % к валюте баланса		тыс. руб. (гр.3- гр.2)	± % ((гр.3- гр.2) : гр.2)
	31.12.2022	31.12.2023	на начало анализируемого периода (31.12.2022)	на конец анализируемого периода (31.12.2023)		
в том числе: заемные средства	–	–	–	–	–	–
3. Краткосрочные обязательства*, всего	9 363	10 849	7,8	12,8	+1 486	+15,9
в том числе: заемные средства	–	–	–	–	–	–
Валюта баланса	120 080	84 483	100	100	-35 597	-29,6

* Без доходов будущих периодов, возникших в связи с безвозмездным получением имущества и государственной помощи, включенных в собственный капитал.

Активы на последний день анализируемого периода (31.12.2023) характеризуются значительной долей (90,6%) текущих активов и незначительным процентом внеоборотных средств. Активы организации за год уменьшились на **35 597** тыс. руб. (на **29,6%**).

На диаграмме ниже представлена структура активов организации в разрезе основных групп:



Снижение величины активов организации связано со снижением следующих позиций актива бухгалтерского баланса (в скобках указана доля изменения статьи в общей сумме всех отрицательно изменившихся статей):

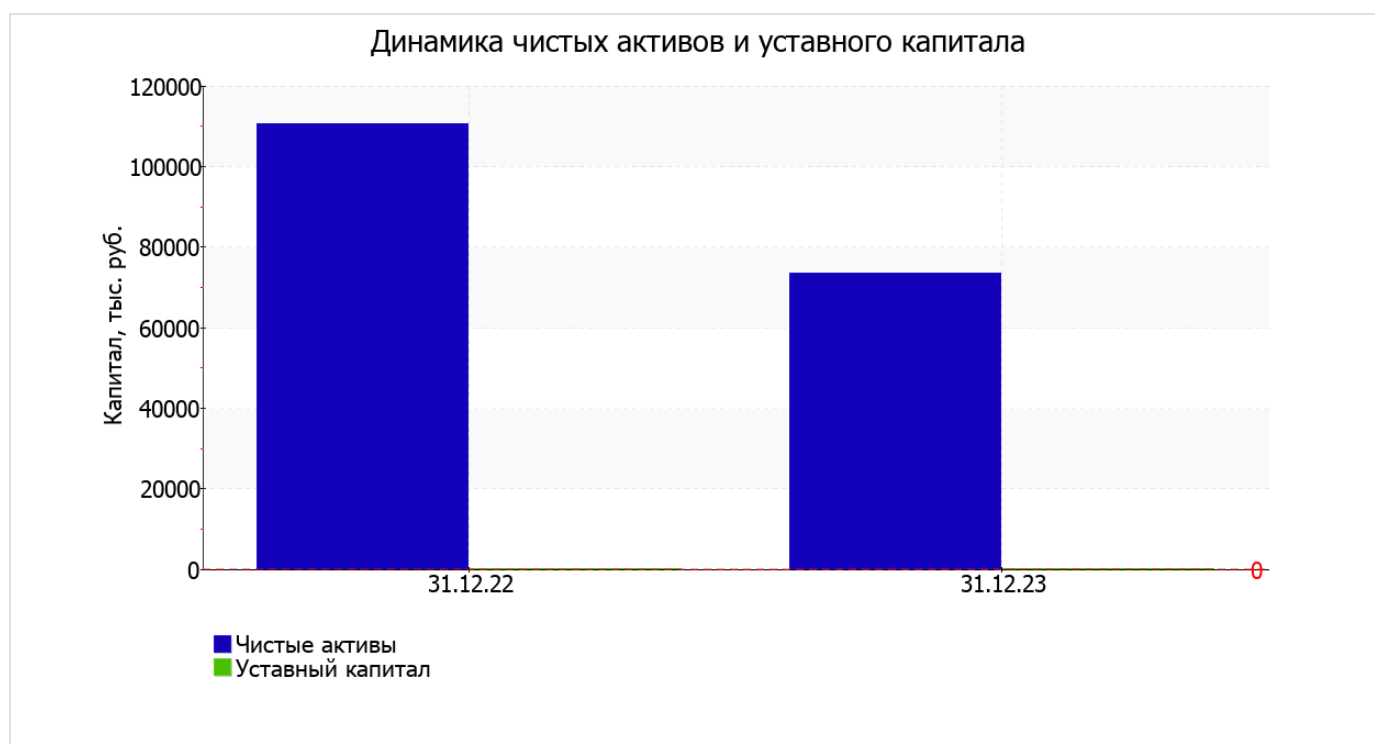
- денежные средства и денежные эквиваленты – **37 328** тыс. руб. (**90,8%**)
- дебиторская задолженность – **3 763** тыс. руб. (**9,2%**)

Среди положительно изменившихся статей баланса можно выделить "основные средства" в активе и "кредиторская задолженность" в пассиве (**+5 496** тыс. руб. и **+1 486** тыс. руб. соответственно).

2.2. Чистые активы организации

Показатель	Значение показателя				Изменение	
	в тыс. руб.		в % к валюте баланса		тыс. руб. (гр.3-гр.2)	± % ((гр.3-гр.2) : гр.2)
	31.12.2022	31.12.2023	на начало анализируемого периода (31.12.2022)	на конец анализируемого периода (31.12.2023)		
1. Чистые активы	110 717	73 634	92,2	87,2	-37 083	-33,5
2. Уставный капитал	–	–	–	–	–	–
3. Превышение чистых активов над уставным капиталом (стр.1-стр.2)	110 717	73 634	92,2	87,2	-37 083	-33,5

Имеющаяся величина чистых активов положительно характеризует финансовое положение, полностью удовлетворяя требованиям нормативных актов к величине чистых активов организации. Однако, определив текущее состояние показателя, необходимо отметить снижение чистых активов на **33,5%** за последний год. Несмотря на нормальную относительно уставного капитала величину чистых активов, их дальнейшее снижение может привести к ухудшению данного соотношения. Наглядное изменение чистых активов и уставного капитал представлено на следующем графике.



2.3. Анализ финансовой устойчивости организации

2.3.1. Основные показатели финансовой устойчивости организации

Показатель	Значение показателя		Изменение показателя (гр.3-гр.2)	Описание показателя и его нормативное значение
	31.12.2022	31.12.2023		
Коэффициент автономии	0	0	–	Отношение собственного капитала к общей сумме капитала. нормальное значение для данной отрасли: 0,5 и более (оптимальное 0,6-0,7).
Коэффициент обеспеченности собственными оборотными средствами	-0,02	-0,1	-0,08	Отношение собственных оборотных средств к оборотным активам. нормальное значение: 0,1 и более.
Коэффициент покрытия инвестиций	0	0	–	Отношение собственного капитала и долгосрочных обязательств к общей сумме капитала. нормальное значение: 0,75 и более.
Коэффициент маневренности собственного капитала	–	–	–	Отношение собственных оборотных средств к источникам собственных средств. нормальное значение для данной отрасли: не менее 0,15. (коэффициент не рассчитывается при отрицательном собственном капитале)
Коэффициент обеспеченности запасов	–	–	–	Отношение собственных оборотных средств к стоимости запасов. нормальное значение: 0,5 и более.
Коэффициент краткосрочной задолженности	1	1	–	Отношение краткосрочной задолженности к общей сумме задолженности.

коэффициент обеспеченности собственными оборотными средствами по состоянию на 31.12.2023 равнялся **-0,1**. в течение анализируемого периода произошло стремительное падение коэффициента обеспеченности собственными оборотными средствами – на **0,08**. на последний день анализируемого периода (31.12.2023) значение коэффициента соответствует норме.

за весь анализируемый период изменений коэффициента покрытия инвестиций не отмечено, значение осталось на уровне **0**. Значение коэффициента на 31.12.2023 значительно ниже допустимой величины.

Коэффициент краткосрочной задолженности АВТОНОМНАЯ НЕКОММЕРЧЕСКАЯ ОРГАНИЗАЦИЯ ГАСТРОЛЬНО-КОНЦЕРТНОЕ АГЕНТСТВО "КОНЦЕРТЫ, ФЕСТИВАЛИ, МАСТЕР-КЛАССЫ" показывает на отсутствие долгосрочной задолженности при 100% краткосрочной.

2.4. Ликвидность

Показатель ликвидности	Значение показателя		Изменение показателя (гр.3 - гр.2)	Расчет, рекомендованное значение
	31.12.2022	31.12.2023		
1. Коэффициент текущей (общей) ликвидности	12,57	7,06	-5,51	Отношение текущих активов к краткосрочным обязательствам. нормальное значение: 2 и более.
2. Коэффициент быстрой (промежуточной) ликвидности	12,57	7,06	-5,51	Отношение ликвидных активов к краткосрочным обязательствам. нормальное значение: не менее 1.
3. Коэффициент абсолютной ликвидности	11,15	6,18	-4,97	Отношение высоколиквидных активов к краткосрочным обязательствам. нормальное значение: 0,2 и более.

[На конец периода] при норме 2 коэффициент текущей (общей) ликвидности имеет значение **7,06**. Несмотря на это следует отметить, что в течение анализируемого периода коэффициент текущей ликвидности снизился на **-5,51**.

Для коэффициента быстрой ликвидности нормативным значением является 1. В данном случае его значение составило **7,06**. Это свидетельствует о достаточности ликвидных активов (т. е. наличности и других активов, которые можно легко обратить в денежные средства) для погашения краткосрочной кредиторской задолженности.

Третий из коэффициентов, характеризующий способность организации погасить всю или часть краткосрочной задолженности за счет денежных средств и краткосрочных финансовых вложений, имеет значение, соответствующее допустимому (**6,18**). В тоже время за последний год коэффициент снизился на **-4,97**.

3. Анализ эффективности деятельности организации

3.1. Обзор результатов деятельности

В приведенной ниже таблице обобщены основные финансовые результаты деятельности АВТОНОМНАЯ НЕКОММЕРЧЕСКАЯ ОРГАНИЗАЦИЯ ГАСТРОЛЬНО-КОНЦЕРТНОЕ АГЕНТСТВО "КОНЦЕРТЫ, ФЕСТИВАЛИ, МАСТЕР-КЛАССЫ" за последний год и аналогичный период прошлого года.

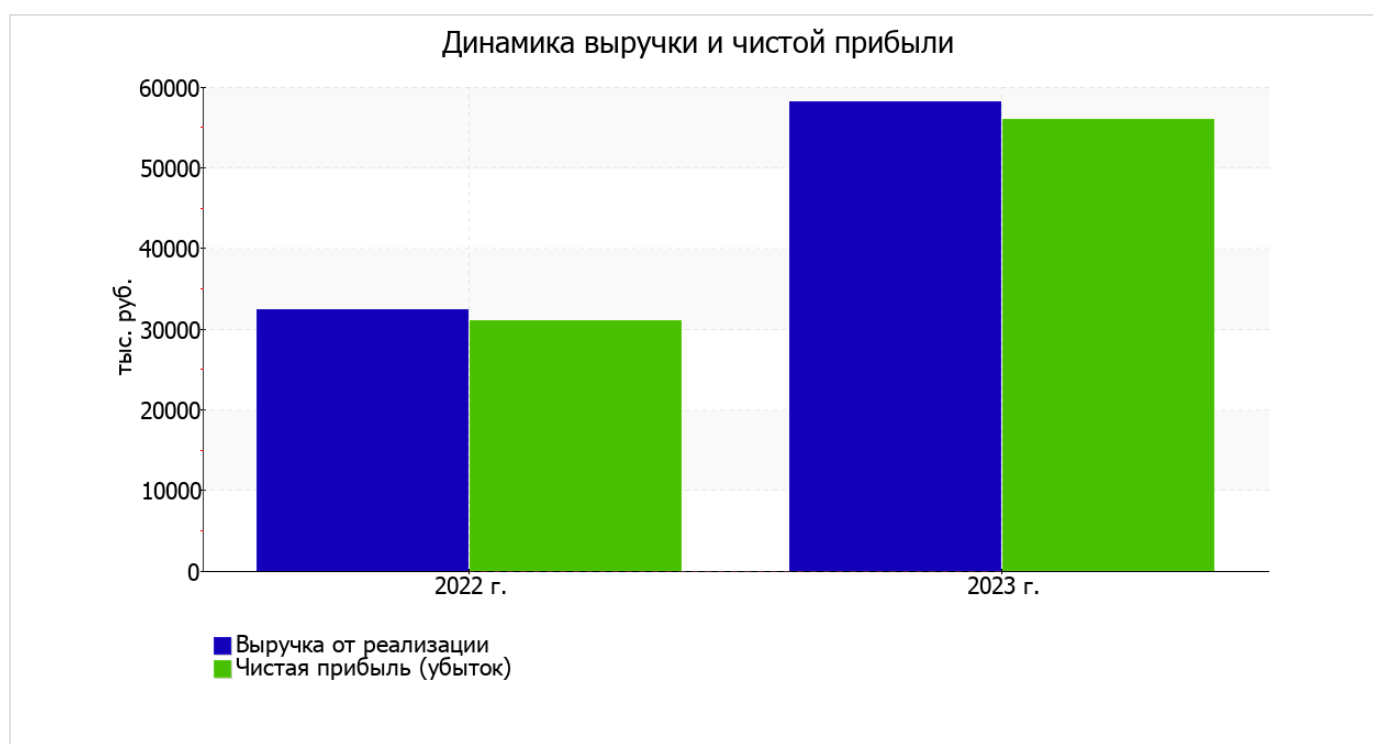
Из "Отчета о финансовых результатах" следует, что за последний год организация получила прибыль от продаж в размере **58 161** тыс. руб., что составило 100% от выручки. По сравнению с аналогичным периодом прошлого года прибыль от продаж выросла на **25 771** тыс. руб., или на **79,6%**.

убыток от прочих операций за последний год составил **2 221** тыс. руб., что на 1 808 тыс. руб. (в 5,4 раза) больше, чем убыток за аналогичный период прошлого года.

Показатель	Значение показателя, тыс. руб.		Изменение показателя		Средне- годовая величина, тыс. руб.
	2022 г.	2023 г.	тыс. руб. (гр.3 - гр.2)	± % ((3-2) : 2)	
1. Выручка	32 390	58 161	+25 771	+79,6	45 276
2. Расходы по обычным видам деятельности	—	—	—	—	—
3. Прибыль (убыток) от продаж (1-2)	32 390	58 161	+25 771	+79,6	45 276

Показатель	Значение показателя, тыс. руб.		Изменение показателя		Средне- годовая величина, тыс. руб.
	2022 г.	2023 г.	тыс. руб. (гр.3 - гр.2)	± % ((3-2) : 2)	
4. Прочие доходы и расходы, кроме процентов к уплате	-413	-2 221	-1 808	↓	-1 317
5. ЕВІТ (прибыль до уплаты процентов и налогов) (3+4)	31 977	55 940	+23 963	+74,9	43 959
6. Проценты к уплате	-	-	-	-	-
7. Налог на прибыль, изменение налоговых активов и прочее	-972	4	+976	↑	-484
8. Чистая прибыль (убыток) (5-6+7)	31 005	55 944	+24 939	+80,4	43 475
Справочно: Совокупный финансовый результат периода	31 005	55 944	+24 939	+80,4	43 475
Изменение за период нераспределенной прибыли (непокрытого убытка) по данным бухгалтерского баланса (измен. стр. 1370)	x	-	x	x	x

Ниже на графике наглядно представлено изменение выручки и прибыли АВТОНОМНАЯ НЕКОММЕРЧЕСКАЯ ОРГАНИЗАЦИЯ ГАСТРОЛЬНО-КОНЦЕРТНОЕ АГЕНТСТВО "КОНЦЕРТЫ, ФЕСТИВАЛИ, МАСТЕР-КЛАССЫ" в течение всего анализируемого периода.



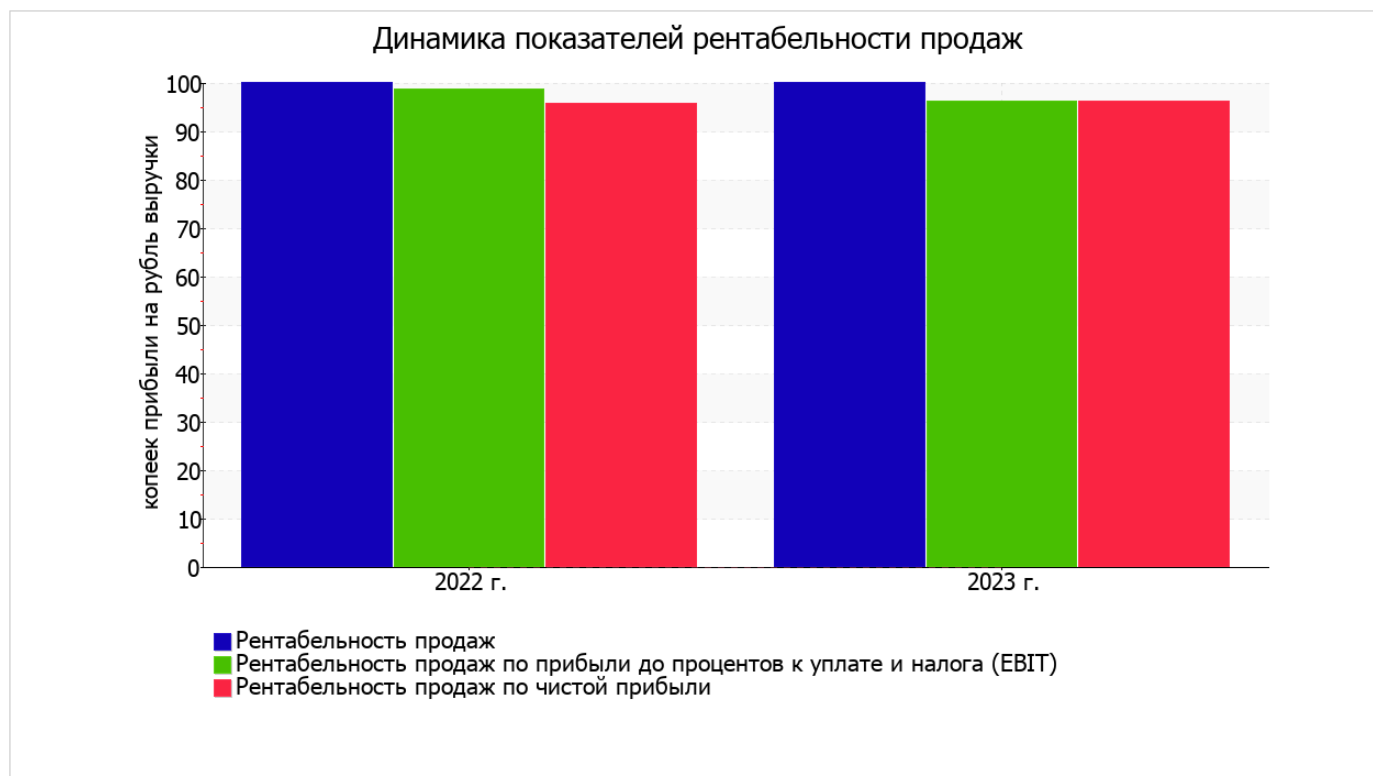
3.2. Анализ рентабельности

Показатели рентабельности	Значения показателя (в %, или в копейках с рубля)		Изменение показателя	
	2022 г.	2023 г.	коп., (гр.3 - гр.2)	± % ((3-2) : 2)
1. Рентабельность продаж (величина прибыли от продаж в каждом рубле выручки). нормальное значение для данной отрасли: 5% и более.	100	100	-	-
2. Рентабельность продаж по ЕБИТ (величина прибыли от продаж до уплаты процентов и налогов в каждом рубле выручки).	98,7	96,2	-2,5	-2,6
3. Рентабельность продаж по чистой прибыли (величина чистой прибыли в каждом рубле выручки). нормальное значение для данной отрасли: 3% и более.	95,7	96,2	+0,5	+0,5

Представленные в таблице показатели рентабельности за период 01.01–31.12.2023 имеют положительные значения как следствие прибыльной деятельности АВТОНОМНАЯ НЕКОММЕРЧЕСКАЯ ОРГАНИЗАЦИЯ ГАСТРОЛЬНО-КОНЦЕРТНОЕ АГЕНТСТВО "КОНЦЕРТЫ, ФЕСТИВАЛИ, МАСТЕР-КЛАССЫ".

[За последний период] организация по обычным видам деятельности получила прибыль в размере 100 копеек с каждого рубля выручки от реализации.

Показатель рентабельности, рассчитанный как отношение прибыли до процентов к уплате и налогообложения (ЕБИТ) к выручке организации, за 2023 год составил 96,2%. То есть в каждом рубле выручки АВТОНОМНАЯ НЕКОММЕРЧЕСКАЯ ОРГАНИЗАЦИЯ ГАСТРОЛЬНО-КОНЦЕРТНОЕ АГЕНТСТВО "КОНЦЕРТЫ, ФЕСТИВАЛИ, МАСТЕР-КЛАССЫ" содержалось 96,2 коп. прибыли до налогообложения и процентов к уплате.



В следующей таблице представлена рентабельность использования вложенного в предпринимательскую деятельность капитала.

Показатель рентабельности	Значение показателя, %	Расчет показателя
	2023 г.	
Рентабельность собственного капитала (ROE)	–	Отношение чистой прибыли к средней величине собственного капитала. нормальное значение: 18% и более.
Рентабельность активов (ROA)	54,7	Отношение чистой прибыли к средней стоимости активов. нормальное значение для данной отрасли: 9% и более.
Прибыль на задействованный капитал (ROCE)	–	Отношение прибыли до уплаты процентов и налогов (ЕВИТ) к собственному капиталу и долгосрочным обязательствам.

Поскольку у организации фактически отсутствовал собственный капитал (в среднем составил отрицательную величину: 0 тыс. руб. на 31 декабря 2023 г. и 0 тыс. руб. на 31.12.2022), значение показателя рентабельности собственного капитала за 2023 год отсутствует.

за период 01.01–31.12.2023 значение рентабельности активов, равное 54,7%, можно охарактеризовать как очень хорошее.

3.3. Деловая активность (оборачиваемость активов и обязательств)

Далее в таблице рассчитаны показатели оборачиваемости ряда активов, характеризующие скорость возврата вложенных в предпринимательскую деятельность средств, а также показатель оборачиваемости кредиторской задолженности при расчетах с поставщиками и подрядчиками.

Показатель оборачиваемости	Значение в днях	Коэфф. 2023 г.
	2023 г.	
Оборачиваемость оборотных средств (отношение средней величины оборотных активов к средневзвешенной выручке*; нормальное значение для данной отрасли: 95 и менее дн.)	609	0,6
Оборачиваемость запасов (отношение средней стоимости запасов к средневзвешенной себестоимости проданных товаров; нормальное значение для данной отрасли: 4 и менее дн.)	–	–
Оборачиваемость дебиторской задолженности (отношение средней величины дебиторской задолженности к средневзвешенной выручке; нормальное значение для данной отрасли: 45 и менее дн.)	71	5,1
Оборачиваемость кредиторской задолженности (отношение средней величины кредиторской задолженности к средневзвешенной выручке)	63	5,8
Оборачиваемость активов (отношение средней стоимости активов к средневзвешенной выручке; нормальное значение для данной отрасли: 146 и менее дн.)	642	0,6
Оборачиваемость собственного капитала (отношение средней величины собственного капитала к средневзвешенной выручке)	0	–

* Приведен расчет показателя в днях. Значение коэффициента равно отношению 365 к значению показателя в днях.

Оборачиваемость активов за весь рассматриваемый период показывает, что организация получает выручку, равную сумме всех имеющихся активов за 642 календарных дня.

4. Выводы по результатам анализа

Ниже по качественному признаку обобщены важнейшие показатели финансового положения и результаты деятельности АВТОНОМНАЯ НЕКОММЕРЧЕСКАЯ ОРГАНИЗАЦИЯ ГАСТРОЛЬНО-КОНЦЕРТНОЕ АГЕНТСТВО "КОНЦЕРТЫ, ФЕСТИВАЛИ, МАСТЕР-КЛАССЫ" за весь рассматриваемый период.

Среди показателей, исключительно хорошо характеризующих финансовое положение и результаты деятельности организации, можно выделить следующие:

- коэффициент текущей (общей) ликвидности полностью соответствует нормальному значению;
- коэффициент быстрой (промежуточной) ликвидности полностью соответствует нормативному значению;
- полностью соответствует нормальному значению коэффициент абсолютной ликвидности;
- отличная рентабельность активов (54,7% за период 01.01–31.12.2023);
- за 2023 год получена прибыль от продаж (58 161 тыс. руб.), более того наблюдалась положительная динамика по сравнению с аналогичным периодом прошлого года (+25 771 тыс. руб.);
- прибыль от финансово-хозяйственной деятельности за 2023 год составила 55 944 тыс. руб. (+24 939 тыс. руб. по сравнению с аналогичным периодом прошлого года).

С хорошей стороны финансовое положение организации характеризуют следующие показатели:

- чистые активы превышают уставный капитал, однако за весь анализируемый период произошло снижение величины чистых активов;
- хорошее соотношение активов по степени ликвидности и обязательств по сроку погашения.

Показатели финансового положения организации, имеющие критические значения:

- коэффициент покрытия инвестиций значительно ниже нормы (доля собственного капитала и долгосрочных обязательств в общей сумме капитала организации составляет 0% (нормальное значение: 75% и более);
- критическое финансовое положение по величине собственных оборотных средств.

Показателем, имеющим значение на границе норматива, является следующий – незначительная отрицательная динамика прибыли до процентов к уплате и налогообложения (ЕБИТ) на рубль выручки АВТОНОМНАЯ НЕКОММЕРЧЕСКАЯ ОРГАНИЗАЦИЯ ГАСТРОЛЬНО-КОНЦЕРТНОЕ АГЕНТСТВО "КОНЦЕРТЫ, ФЕСТИВАЛИ, МАСТЕР-КЛАССЫ" (-2,5 коп. от данного показателя рентабельности за аналогичный период года, предшествующего отчётному).

Негативно финансовое положение организации характеризует следующий показатель – коэффициент обеспеченности собственными оборотными средствами имеет неудовлетворительное значение (-0,1).

Как видно из приведенного анализа, основные финансовые показатели укладываются в нормативные значения. При таком финансовом состоянии у АВТОНОМНАЯ НЕКОММЕРЧЕСКАЯ ОРГАНИЗАЦИЯ ГАСТРОЛЬНО-КОНЦЕРТНОЕ АГЕНТСТВО "КОНЦЕРТЫ, ФЕСТИВАЛИ, МАСТЕР-КЛАССЫ" имеются все возможности для эффективной деятельности.