

Пояснительная записка к бухгалтерской отчетности

1. Сведения об организации

Наименование юридического лица:

АВТОНОМНАЯ НЕКОММЕРЧЕСКАЯ ОРГАНИЗАЦИЯ "ЦЕНТР ПОДДЕРЖКИ МЕЖРЕГИОНАЛЬНЫХ СВЯЗЕЙ И КУЛЬТУРНЫХ ПРОЕКТОВ "СЕВЕРНЫЙ МЕРИДИАН"

Идентификационный номер налогоплательщика (ИНН): 7806551246

Код причины постановки на учет (КПП): 780601001

Основным видом деятельности, который является преобладающим и имеет приоритетное значение для организации, является деятельность в области исполнительских искусств (ОКВЭД 90.01).

2. Анализ финансового положения

2.1. Структура имущества и источники его формирования

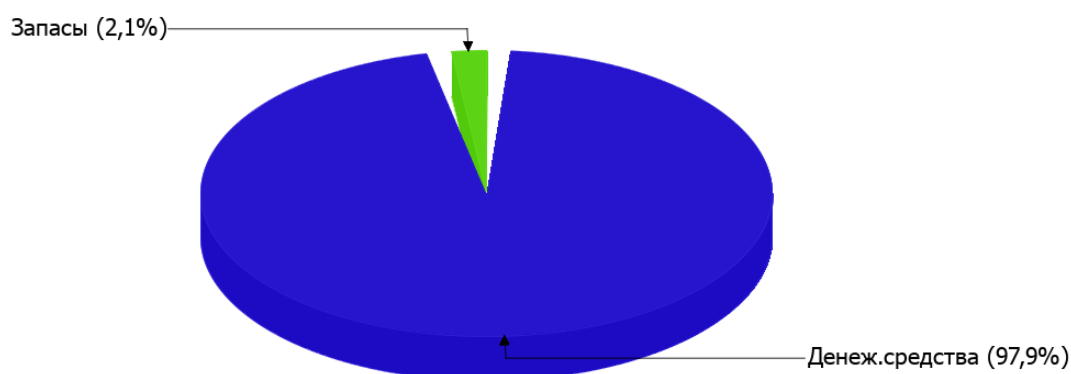
Показатель	Значение показателя				Изменение за анализируемый период	
	в тыс. руб.		в % к валюте баланса		тыс. руб. (гр.3- гр.2)	± % ((гр.3- гр.2) : гр.2)
	31.12.2022	31.12.2023	на начало анализируемого периода (31.12.2022)	на конец анализируемого периода (31.12.2023)		
Актив						
Внеоборотные активы	-	-	-	-	-	-
Оборотные	432	339	100	100	-93	-21,5
Пассив						
Собственный капитал	-	-	-	-	-	-
Долгосрочные обязательства	-	-	-	-	-	-
Краткосрочные обязательства	16	105	3,7	31	+89	+6,6 раза
Валюта баланса	432	339	100	100	-93	-21,5

* Без доходов будущих периодов, включенных в собственный капитал.

Активы на 31.12.2023 характеризуются отсутствием внеоборотных средств при 100% текущих активов. Активы организации за весь период уменьшились на 93 тыс. руб. (на 21,5%).

На диаграмме ниже наглядно представлено соотношение основных групп активов организации:

Структура активов организации на 31 декабря 2023 г.



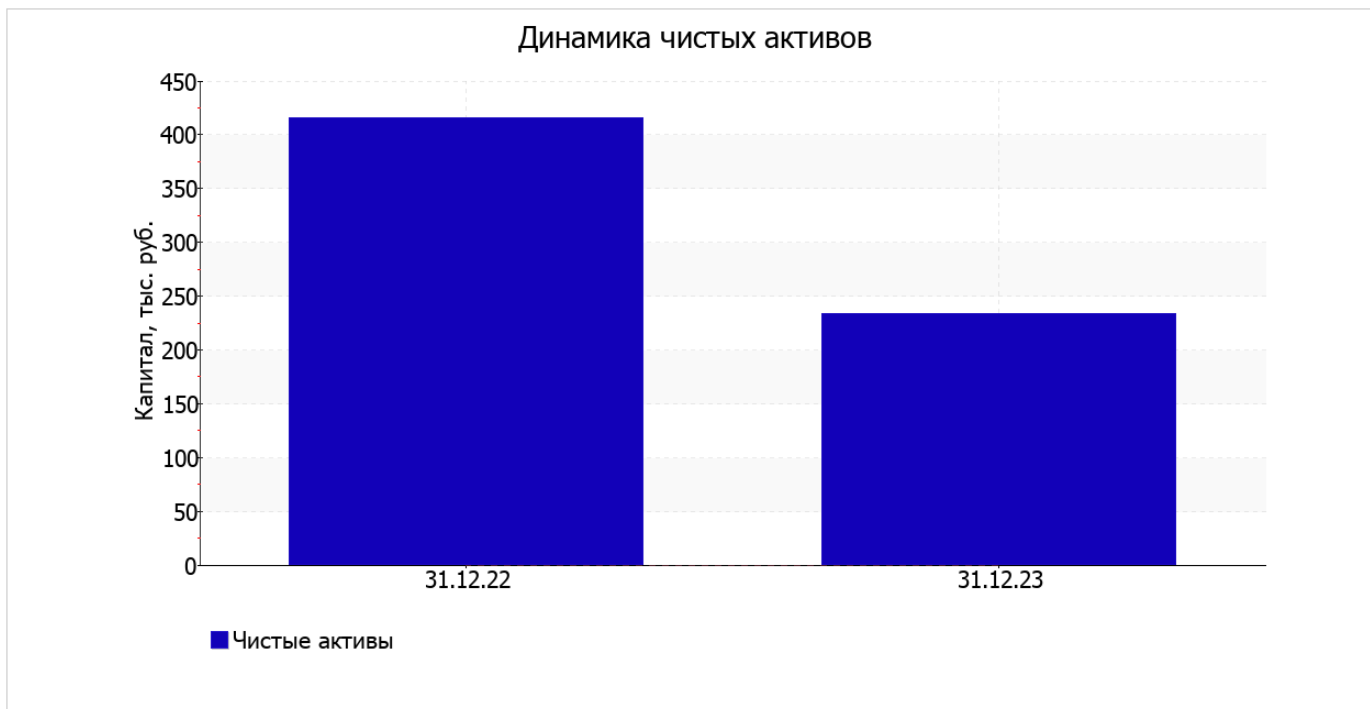
Снижение активов организации связано со снижением показателя по строке "денежные средства и денежные эквиваленты" на **95** тыс. руб. (или **100%** вклада в снижение активов).

Среди положительно изменившихся статей баланса можно выделить "запасы" в активе и "кредиторская задолженность" в пассиве (+2 тыс. руб. и +89 тыс. руб. соответственно).

2.2. Оценка стоимости чистых активов организации

Показатель	Значение показателя				Изменение	
	в тыс. руб.		в % к валюте баланса		тыс. руб. (гр.3-гр.2)	± % ((гр.3- гр.2) : гр.2)
	31.12.2022	31.12.2023	на начало анализируемого периода (31.12.2022)	на конец анализируемого периода (31.12.2023)		
1. Чистые активы	416	234	96,3	69	-182	-43,8

Имеющаяся величина чистых активов положительно характеризует финансовое положение, полностью удовлетворяя требованиям нормативных актов к величине чистых активов организации. Однако, определив текущее состояние показателя, необходимо отметить снижение чистых активов на **43,8%** за весь рассматриваемый период. Несмотря на нормальную относительно уставного капитала величину чистых активов, их дальнейшее снижение может привести к ухудшению данного соотношения. Ниже на графике представлено изменение чистых активов организации.



2.3. Анализ финансовой устойчивости организации

2.3.1. Основные показатели финансовой устойчивости организации

Показатель	Значение показателя		Изменение показателя (гр.3-гр.2)	Описание показателя и его нормативное значение
	31.12.2022	31.12.2023		
Коэффициент автономии	0	0	–	Отношение собственного капитала к общей сумме капитала. нормальное значение для данной отрасли: 0,5 и более (оптимальное 0,6-0,7).
Коэффициент обеспеченности собственными оборотными средствами	0	0	–	Отношение собственных оборотных средств к оборотным активам. нормальное значение: не менее 0,1.
Коэффициент покрытия инвестиций	0	0	–	Отношение собственного капитала и долгосрочных обязательств к общей сумме капитала. нормальное значение: не менее 0,75.
Коэффициент обеспеченности запасов	0	0	–	Отношение собственных оборотных средств к стоимости запасов. нормальное значение: 0,5 и более.
Коэффициент краткосрочной задолженности	1	1	–	Отношение краткосрочной задолженности к общей сумме задолженности.

значение коэффициента обеспеченности собственными оборотными средствами на 31 декабря 2023 г. равнялось нулю, что равно значению коэффициента обеспеченности собственными оборотными средствами на первый день анализируемого периода (31 декабря 2022 г.). по состоянию на 31.12.2023 значение коэффициента можно считать неудовлетворительным.

коэффициент покрытия инвестиций в течение анализируемого периода не изменился, оставшись на уровне **0**. Значение коэффициента на последний день анализируемого периода (31.12.2023) значительно ниже допустимой величины (доля собственного капитала и долгосрочных обязательств в общей сумме капитала организации составляет **0%**).

на последний день анализируемого периода значение коэффициента обеспеченности материальных запасов равнялось нулю. за весь рассматриваемый период значение коэффициента обеспеченности материальных запасов не изменилось. на 31.12.2023 значение коэффициента обеспеченности материальных запасов соответствует норме.

Коэффициент краткосрочной задолженности АВТОНОМНАЯ НЕКОММЕРЧЕСКАЯ ОРГАНИЗАЦИЯ "ЦЕНТР ПОДДЕРЖКИ МЕЖРЕГИОНАЛЬНЫХ СВЯЗЕЙ И КУЛЬТУРНЫХ ПРОЕКТОВ "СЕВЕРНЫЙ МЕРИДИАН" показывает на отсутствие долгосрочной задолженности при 100% краткосрочной.

2.4. Ликвидность

Показатель ликвидности	Значение показателя		Изменение показателя (гр.3 - гр.2)	Расчет, рекомендованное значение
	31.12.2022	31.12.2023		
Коэффициент текущей (общей) ликвидности	27	3,23	-23,77	Отношение текущих активов к краткосрочным обязательствам. нормальное значение: 2 и более.
Коэффициент абсолютной ликвидности	26,69	3,16	-23,53	Отношение денежных средств и их эквивалентов к краткосрочным обязательствам. нормальное значение: 0,2 и более.

[На конец периода] коэффициент текущей ликвидности имеет значение, соответствующее норме (**3,23** при нормативном значении 2). При этом за год имело место ухудшение значения показателя – коэффициент снизился на **-23,77**.

Второй коэффициент, характеризующий способность организации погасить всю или часть краткосрочной задолженности за счет денежных средств и их эквивалентов, имеет значение, соответствующее допустимому (**3,16**). В тоже время за год коэффициент снизился на **-23,53**.

3. Анализ эффективности деятельности организации

3.1. Обзор результатов деятельности

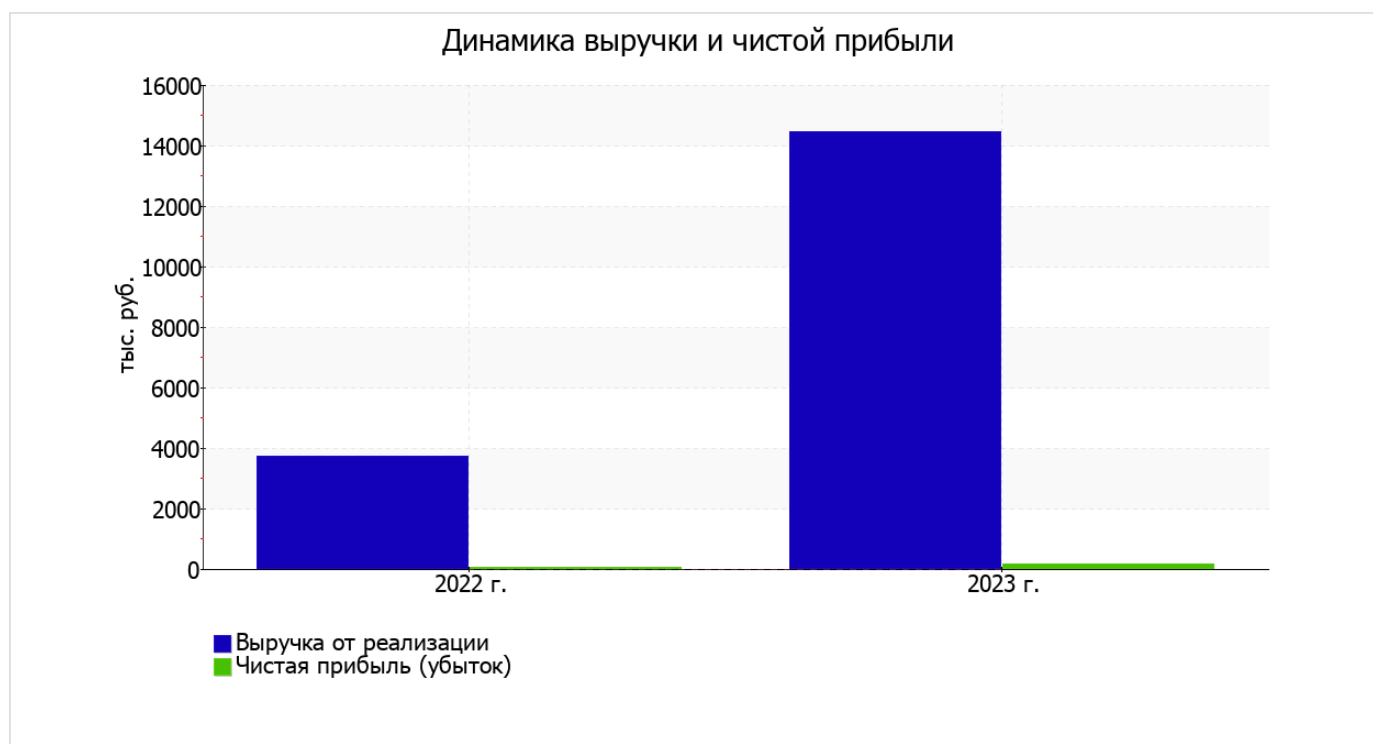
Ниже в таблице приведены основные финансовые результаты деятельности АВТОНОМНАЯ НЕКОММЕРЧЕСКАЯ ОРГАНИЗАЦИЯ "ЦЕНТР ПОДДЕРЖКИ МЕЖРЕГИОНАЛЬНЫХ СВЯЗЕЙ И КУЛЬТУРНЫХ ПРОЕКТОВ "СЕВЕРНЫЙ МЕРИДИАН" за последний год и аналогичный период прошлого года.

По данным "Отчета о финансовых результатах" за год организация получила прибыль от продаж в размере **311** тыс. руб., что составляет 2,2% от выручки. По сравнению с аналогичным периодом прошлого года прибыль от продаж выросла на **197** тыс. руб., или на **172,8%**.

По сравнению с прошлым периодом в текущем выросла как выручка от продаж, так и расходы по обычной деятельности (на **10 705** и **10 508** тыс. руб. соответственно). Причем в процентном отношении изменение расходов (**+290,4%**) опережает изменение выручки (**+286,8%**)

Показатель	Значение показателя, тыс. руб.		Изменение показателя		Средне- годовая величина, тыс. руб.
	2022 г.	2023 г.	тыс. руб. (гр.3 - гр.2)	± % ((3-2) : 2)	
1. Выручка	3 733	14 438	+10 705	+3,9 раза	9 086
2. Расходы по обычным видам деятельности	3 619	14 127	+10 508	+3,9 раза	8 873
3. Прибыль (убыток) от продаж (1-2)	114	311	+197	+172,8	213
4. Прочие доходы и расходы, кроме процентов к уплате	-17	-18	-1	↓	-18
5. ЕВИТ (прибыль до уплаты процентов и налогов) (3+4)	97	293	+196	+3 раза	195
6. Проценты к уплате	-	-	-	-	-
7. Налоги на прибыль (доходы)	37	145	+108	+3,9 раза	91
8. Чистая прибыль (убыток) (5-6-7)	60	148	+88	+146,7	104

Изменение выручки наглядно представлено ниже на графике.



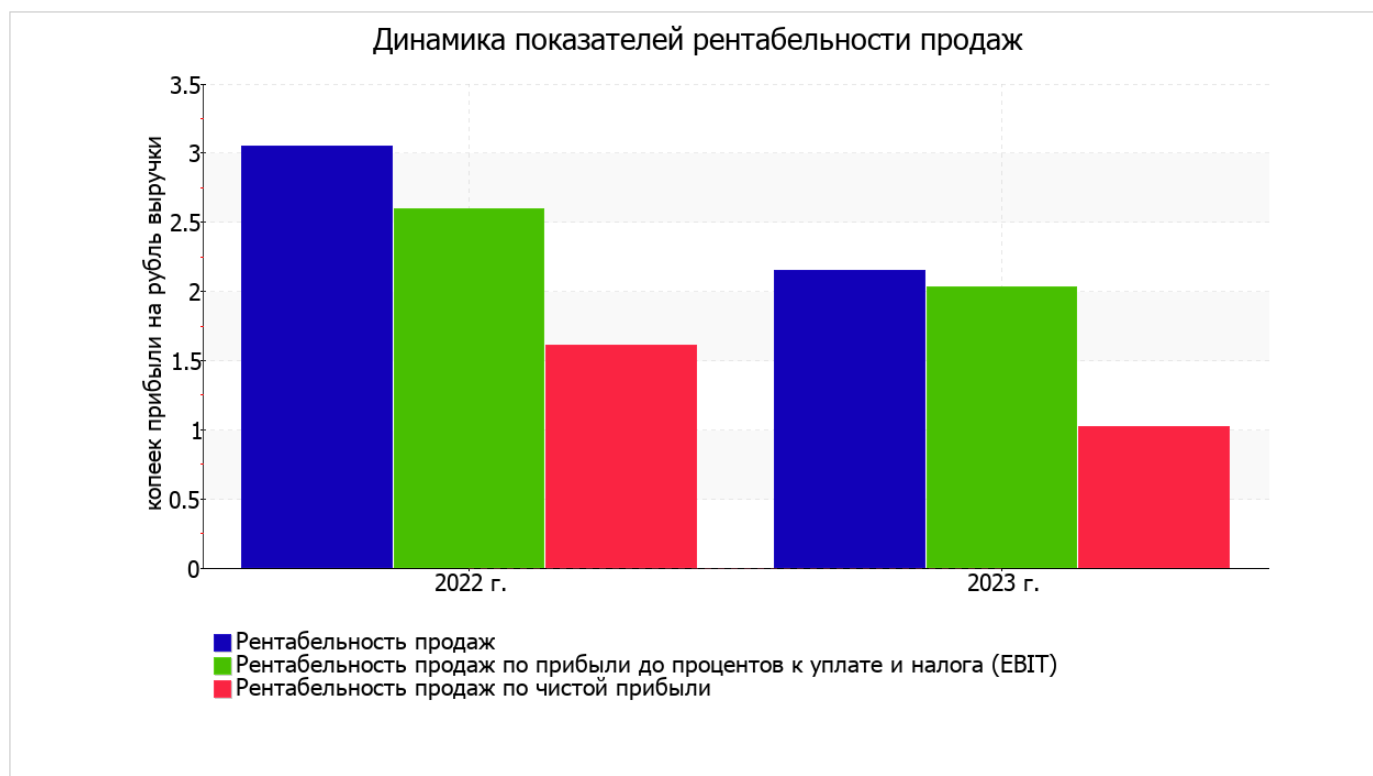
3.2. Анализ рентабельности

Показатели рентабельности	Значения показателя (в %, или в копейках с рубля)		Изменение показателя	
	2022 г.	2023 г.	коп., (гр.3 - гр.2)	± % ((3-2) : 2)
1. Рентабельность продаж (величина прибыли от продаж в каждом рубле выручки). нормальное значение для данной отрасли: 5% и более.	3,1	2,2	-0,9	-29,5
2. Рентабельность продаж по ЕВІТ (величина прибыли от продаж до уплаты процентов и налогов в каждом рубле выручки).	2,6	2	-0,6	-21,9
3. Рентабельность продаж по чистой прибыли (величина чистой прибыли в каждом рубле выручки). нормальное значение для данной отрасли: 3% и более.	1,6	1	-0,6	-36,2

Представленные в таблице показатели рентабельности за 2023 год имеют положительные значения как следствие прибыльной деятельности АВТОНОМНАЯ НЕКОММЕРЧЕСКАЯ ОРГАНИЗАЦИЯ "ЦЕНТР ПОДДЕРЖКИ МЕЖРЕГИОНАЛЬНЫХ СВЯЗЕЙ И КУЛЬТУРНЫХ ПРОЕКТОВ "СЕВЕРНЫЙ МЕРИДИАН".

[За последний период] организация по обычным видам деятельности получила прибыль в размере 2,2 копеек с каждого рубля выручки от реализации. Тем не менее, имеет место падение рентабельности обычных видов деятельности по сравнению с данным показателем за аналогичный период года, предшествующего отчёту, (-0,9 коп.).

Рентабельность, рассчитанная как отношение прибыли до налогообложения и процентных расходов (ЕВІТ) к выручке организации, за последний год составила 2%. То есть в каждом рубле выручки АВТОНОМНАЯ НЕКОММЕРЧЕСКАЯ ОРГАНИЗАЦИЯ "ЦЕНТР ПОДДЕРЖКИ МЕЖРЕГИОНАЛЬНЫХ СВЯЗЕЙ И КУЛЬТУРНЫХ ПРОЕКТОВ "СЕВЕРНЫЙ МЕРИДИАН" содержалось 2 коп. прибыли до налогообложения и процентов к уплате.



Рентабельность использования вложенного в предпринимательскую деятельность капитала представлена в следующей таблице.

Показатель рентабельности	Значение показателя, %	Расчет показателя
	2023 г.	
Рентабельность собственного капитала (ROE)	–	Отношение чистой прибыли к средней величине собственного капитала. нормальное значение: не менее 18%.
Рентабельность активов (ROA)	38,4	Отношение чистой прибыли к средней стоимости активов. нормальное значение для данной отрасли: 9% и более.
Прибыль на задействованный капитал (ROCE)	–	Отношение прибыли до уплаты процентов и налогов (ЕБИТ) к собственному капиталу и долгосрочным обязательствам.

В данном случае показатель рентабельности собственного капитала за 2023 год рассчитан не был, поскольку у организации фактически отсутствовал собственный капитал (в среднем составил отрицательную величину: 0 тыс. руб. по состоянию на 31.12.2023 и 0 тыс. руб. по итогам предшествующего года).

за последний год значение рентабельности активов, равное 38,4%, можно охарактеризовать как очень хорошее.

3.3. Расчет показателей деловой активности (оборачиваемости)

В следующей таблице рассчитаны показатели оборачиваемости ряда активов, характеризующие скорость возврата вложенных в предпринимательскую деятельность денежных средств, а также показатель оборачиваемости кредиторской задолженности при расчетах с поставщиками и подрядчиками.

Показатель оборачиваемости	Значение в днях	Коэфф. 2023 г.
	2023 г.	
Оборачиваемость оборотных средств (отношение средней величины оборотных активов к среднесуточной выручке*; нормальное значение для данной отрасли: 95 и менее дн.)	10	37,5
Оборачиваемость запасов (отношение средней стоимости запасов к среднесуточной себестоимости проданных товаров; нормальное значение для данной отрасли: 4 и менее дн.)	–	–
Оборачиваемость кредиторской задолженности (отношение средней величины кредиторской задолженности к среднесуточной выручке)	2	238,6
Оборачиваемость активов (отношение средней стоимости активов к среднесуточной выручке; нормальное значение для данной отрасли: 146 и менее дн.)	10	37,5
Оборачиваемость собственного капитала (отношение средней величины собственного капитала к среднесуточной выручке)	0	–

* Приведен расчет показателя в днях. Значение коэффициента равно отношению 365 к значению показателя в днях.

Оборачиваемость активов в течение анализируемого периода показывает, что организация получает выручку, равную сумме всех имеющихся активов за 10 календарных дней.

4. Выводы по результатам анализа

По результатам проведенного анализа выделены и сгруппированы по качественному признаку основные показатели финансового положения (по состоянию на 31.12.2023) и результатов деятельности АВТОНОМНАЯ НЕКОММЕРЧЕСКАЯ ОРГАНИЗАЦИЯ "ЦЕНТР ПОДДЕРЖКИ МЕЖРЕГИОНАЛЬНЫХ СВЯЗЕЙ И КУЛЬТУРНЫХ ПРОЕКТОВ "СЕВЕРНЫЙ МЕРИДИАН" в течение анализируемого периода.

Среди показателей, исключительно хорошо характеризующих финансовое положение и результаты деятельности организации, можно выделить такие:

- коэффициент текущей (общей) ликвидности полностью соответствует нормативному значению;
- коэффициент абсолютной ликвидности полностью соответствует нормальному значению;
- отличная рентабельность активов (38,4% за 2023 год);
- за 2023 год получена прибыль от продаж (311 тыс. руб.), более того наблюдалась положительная динамика по сравнению с аналогичным периодом прошлого года (+197 тыс. руб.);
- прибыль от финансово-хозяйственной деятельности за последний год составила 148 тыс. руб. (+88 тыс. руб. по сравнению с аналогичным периодом прошлого года).

С негативной стороны финансовое положение и результаты деятельности организации характеризуют такие показатели:

- значение коэффициента обеспеченности собственными оборотными средствами, равное 0, можно считать неудовлетворительным;
- значительная отрицательная динамика прибыльности продаж (-0,9 процентных пункта от рентабельности за аналогичный период прошлого года (01.01–31.12.2022) равной 3,1%);
- значительная отрицательная динамика прибыли до процентов к уплате и налогообложения (ЕВИТ) на рубль выручки организации (-0,6 коп. от данного показателя рентабельности за аналогичный период года, предшествующего отчётному).

Следующие 2 показателя финансового положения организации имеют критические значения:

- коэффициент покрытия инвестиций значительно ниже нормы (доля собственного капитала и долгосрочных обязательств в общей сумме капитала организации составляет 0% (нормальное значение: не менее 75%);
- критическое финансовое положение по величине собственных оборотных средств.

Положительно характеризующим финансовое положение АВТОНОМНАЯ НЕКОММЕРЧЕСКАЯ ОРГАНИЗАЦИЯ "ЦЕНТР ПОДДЕРЖКИ МЕЖРЕГИОНАЛЬНЫХ СВЯЗЕЙ И КУЛЬТУРНЫХ ПРОЕКТОВ "СЕВЕРНЫЙ МЕРИДИАН" показателем является следующий – чистые активы превышают уставный капитал, однако за весь анализируемый период произошло снижение их величины.

Как видно из приведенного анализа, основные финансовые показатели укладываются в нормативные значения. При таком финансовом состоянии у АВТОНОМНАЯ НЕКОММЕРЧЕСКАЯ ОРГАНИЗАЦИЯ "ЦЕНТР ПОДДЕРЖКИ МЕЖРЕГИОНАЛЬНЫХ СВЯЗЕЙ И КУЛЬТУРНЫХ ПРОЕКТОВ "СЕВЕРНЫЙ МЕРИДИАН" имеются все возможности для эффективной деятельности.