

Пояснительная записка к бухгалтерской отчетности

1. Сведения об организации

Наименование юридического лица:

ООО "АЛЬТЕРВЕСТ"

Идентификационный номер налогоплательщика (ИНН): 3664213530

Код причины постановки на учет (КПП): 366201001

Основным видом деятельности, который является преобладающим и имеет приоритетное значение для организации, является торговля розничная лекарственными средствами в специализированных магазинах (аптеках) (ОКВЭД 47.73).

2. Анализ финансового положения

2.1. Структура имущества и источники его формирования

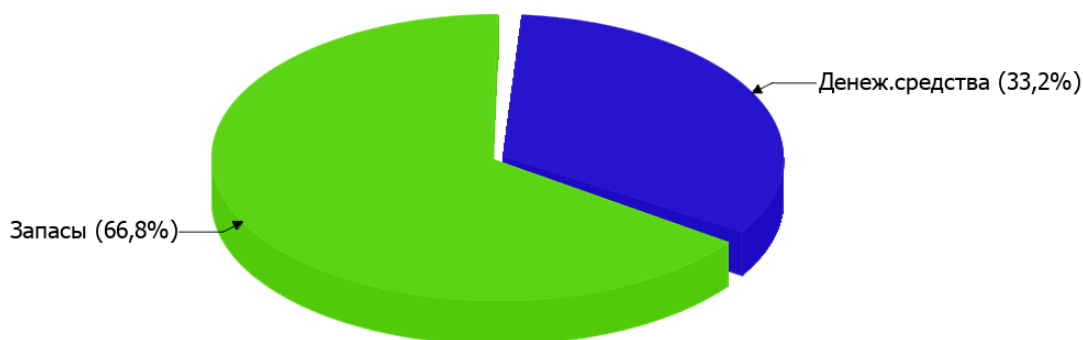
Показатель	Значение показателя				Изменение за анализируемый период	
	в тыс. руб.		в % к валюте баланса		тыс. руб. (гр.3- гр.2)	± % ((гр.3- гр.2) : гр.2)
	31.12.2022	31.12.2023	на начало анализируемого периода (31.12.2022)	на конец анализируемого периода (31.12.2023)		
Актив						
Внеоборотные активы	–	–	–	–	–	–
Оборотные	908	737	100	100	-171	-18,8
Пассив						
Собственный капитал	10	10	1,1	1,4	–	–
Долгосрочные обязательства	–	–	–	–	–	–
Краткосрочные обязательства	898	727	98,9	98,6	-171	-19
Валюта баланса	908	737	100	100	-171	-18,8

* Без доходов будущих периодов, включенных в собственный капитал.

Активы на 31.12.2023 характеризуются отсутствием внеоборотных средств при 100% текущих активов. Активы организации за весь рассматриваемый период уменьшились на 171 тыс. руб. (на 18,8%). Хотя имело место снижение активов, собственный капитал остался неизменным, что свидетельствует об отрицательной динамике имущественного положения организации.

Структура активов организации в разрезе основных групп представлена ниже на диаграмме:

Структура активов организации на 31 декабря 2023 г.



Снижение активов организации связано со снижением показателя по строке "запасы" на **404** тыс. руб. (или **100%** вклада в снижение активов).

Одновременно, в пассиве баланса снижение произошло по строке "кредиторская задолженность" (**-171** тыс. руб., или **100%** вклада в снижение пассивов организации за весь рассматриваемый период).

Среди положительно изменившихся статей баланса можно выделить "денежные средства и денежные эквиваленты" в активе (**+233** тыс. руб.).

собственный капитал организации за весь рассматриваемый период не изменился, составив **10** тыс. руб.

2.2. Оценка стоимости чистых активов организации

Показатель	Значение показателя				Изменение	
	в тыс. руб.		в % к валюте баланса		тыс. руб. (гр.3-гр.2)	± % ((гр.3- гр.2) : гр.2)
	31.12.2022	31.12.2023	на начало анализируемого периода (31.12.2022)	на конец анализируемого периода (31.12.2023)		
1. Чистые активы	10	10	1,1	1,4	-	-

Имеющаяся величина чистых активов положительно характеризует финансовое положение, полностью удовлетворяя требованиям нормативных актов к величине чистых активов организации.

2.3. Анализ финансовой устойчивости организации

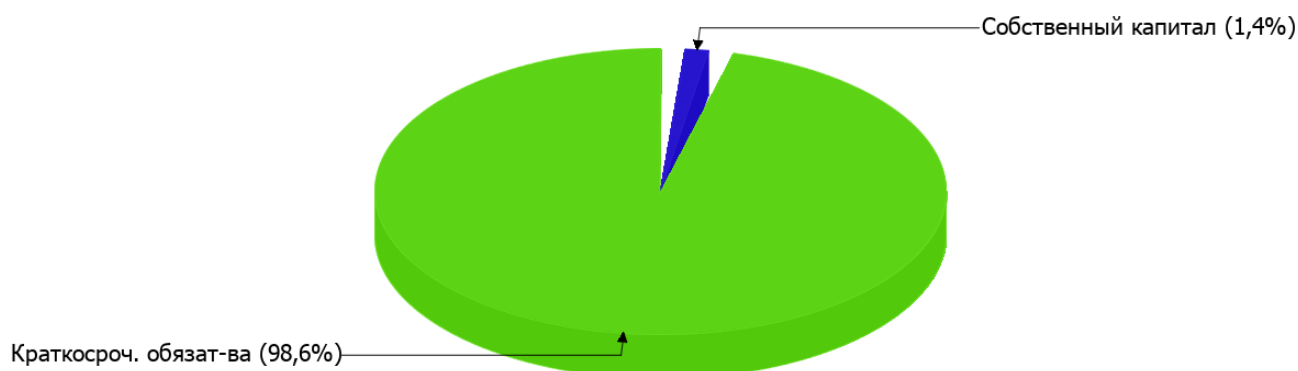
2.3.1. Основные показатели финансовой устойчивости организации

Показатель	Значение показателя		Изменение показателя (гр.3-гр.2)	Описание показателя и его нормативное значение
	31.12.2022	31.12.2023		
Коэффициент автономии	0,01	0,01	–	Отношение собственного капитала к общей сумме капитала. нормальное значение: 0,45 и более (оптимальное 0,55-0,7).
Коэффициент обеспеченности собственными оборотными средствами	0,01	0,01	–	Отношение собственных оборотных средств к оборотным активам. нормальное значение: не менее 0,1.
Коэффициент покрытия инвестиций	0,01	0,01	–	Отношение собственного капитала и долгосрочных обязательств к общей сумме капитала. нормальное значение для данной отрасли: 0,7 и более.
Коэффициент обеспеченности запасов	0,01	0,02	+0,01	Отношение собственных оборотных средств к стоимости запасов. нормальное значение: не менее 0,5.
Коэффициент краткосрочной задолженности	1	1	–	Отношение краткосрочной задолженности к общей сумме задолженности.

Коэффициент автономии организации на 31.12.2023 составил **0,01**. Данный коэффициент характеризует степень зависимости организации от заемного капитала. Полученное здесь значение свидетельствует о ее значительной зависимости от кредиторов по причине недостатка собственного капитала. за весь анализируемый период произошел незначительный рост коэффициента автономии (менее чем на **0,01**).

Наглядно структура капитала организации представлена ниже на диаграмме: При этом необходимо отметить, что долгосрочные обязательства на диаграмме не отражены, поскольку полностью отсутствуют.

Структура капитала организации на 31 декабря 2023 г.



значение коэффициента обеспеченности собственными оборотными средствами по состоянию на 31.12.2023 составило **0,01**, что незначительно превышает значение коэффициента обеспеченности собственными оборотными средствами на начало анализируемого периода. на последний день анализируемого периода значение коэффициента является не соответствующим принятому нормативу.

за весь анализируемый период коэффициент покрытия инвестиций вырос всего менее чем на **0,01**, до **0,01**. Значение коэффициента на последний день анализируемого периода значительно ниже допустимой величины (доля собственного капитала и долгосрочных обязательств в общей сумме капитала организации составляет **1%**).

на последний день анализируемого периода (31.12.2023) коэффициент обеспеченности материальных запасов равнялся **0,02**. в течение анализируемого периода коэффициент обеспеченности материальных запасов очень сильно вырос (**+0,01**). по состоянию на 31.12.2023 значение коэффициента обеспеченности материальных запасов не укладывается в норму.

Коэффициент краткосрочной задолженности ООО "АЛЬТЕРВЕСТ" показывает на отсутствие долгосрочной задолженности при 100% краткосрочной.

2.4. Ликвидность

Показатель ликвидности	Значение показателя		Изменение показателя (гр.3 - гр.2)	Расчет, рекомендованное значение
	31.12.2022	31.12.2023		
Коэффициент текущей (общей) ликвидности	1,01	1,01	–	Отношение текущих активов к краткосрочным обязательствам. нормальное значение: не менее 2.
Коэффициент абсолютной ликвидности	0,01	0,34	+0,33	Отношение денежных средств и их эквивалентов к краткосрочным обязательствам. нормальное значение: 0,2 и более.

[На конец периода] коэффициент текущей (общей) ликвидности не укладывается в норму (**1,01** против нормативного значения 2). При этом за анализируемый период коэффициент текущей ликвидности остался неизменным.

Соответствующим норме оказался коэффициент абсолютной ликвидности (**0,34** при норме 0,2). [За весь период] коэффициент вырос на **0,33**.

3. Анализ эффективности деятельности организации

3.1. Обзор результатов деятельности

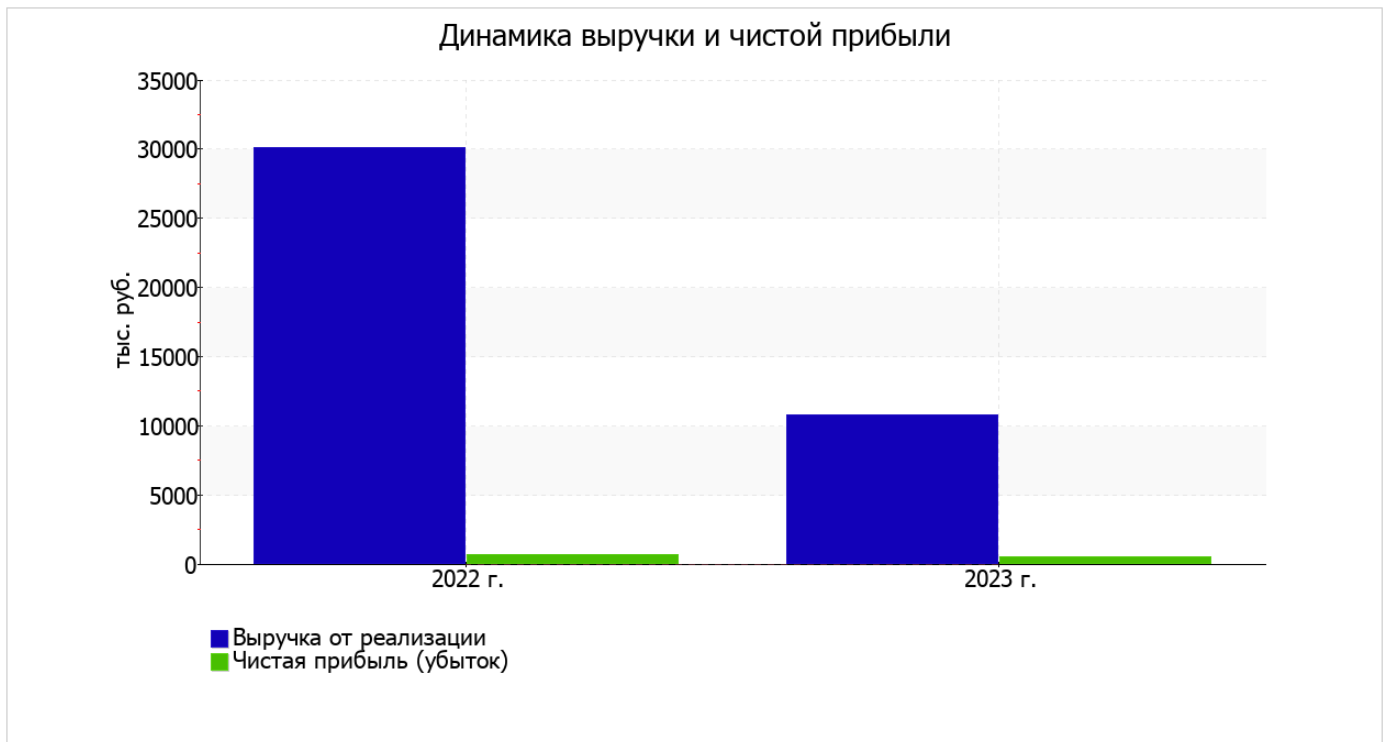
В приведенной ниже таблице обобщены основные финансовые результаты деятельности ООО "АЛЬТЕРВЕСТ" за весь рассматриваемый период и аналогичный период прошлого года.

По данным "Отчета о финансовых результатах" за год организация получила прибыль от продаж в размере **1 063** тыс. руб., что составляет 9,9% от выручки. По сравнению с аналогичным периодом прошлого года прибыль от продаж снизилась на **80** тыс. руб., или на **7%**.

По сравнению с прошлым периодом в текущем снизилась как выручка от продаж, так и расходы по обычной деятельности (на **19 319** и **19 239** тыс. руб. соответственно). Причем в процентном отношении изменение расходов (**-66,4%**) опережает изменение выручки (**-64,2%**)

Показатель	Значение показателя, тыс. руб.		Изменение показателя		Средне- годовая величина, тыс. руб.
	2022 г.	2023 г.	тыс. руб. (гр.3 - гр.2)	± % ((3-2) : 2)	
1. Выручка	30 106	10 787	-19 319	-64,2	20 447
2. Расходы по обычным видам деятельности	28 963	9 724	-19 239	-66,4	19 344
3. Прибыль (убыток) от продаж (1-2)	1 143	1 063	-80	-7	1 103
4. Прочие доходы и расходы, кроме процентов к уплате	-429	-523	-94	↓	-476
5. ЕВІТ (прибыль до уплаты процентов и налогов) (3+4)	714	540	-174	-24,4	627
6. Проценты к уплате	-	-	-	-	-
7. Налоги на прибыль (доходы)	-	-	-	-	-
8. Чистая прибыль (убыток) (5-6-7)	714	540	-174	-24,4	627

Изменение выручки наглядно представлено ниже на графике.



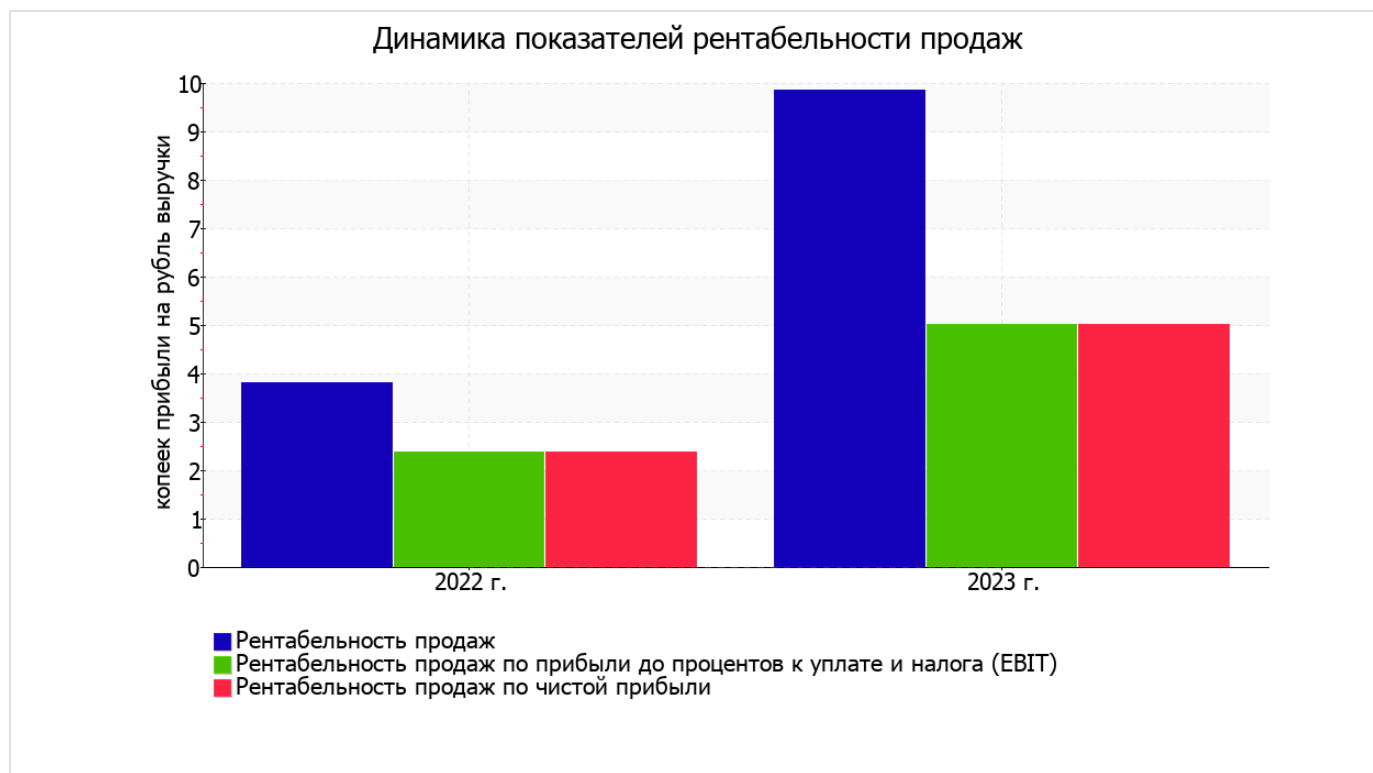
3.2. Анализ рентабельности

Показатели рентабельности	Значения показателя (в %, или в копейках с рубля)		Изменение показателя	
	2022 г.	2023 г.	коп., (гр.3 - гр.2)	± % ((3-2) : 2)
1. Рентабельность продаж (величина прибыли от продаж в каждом рубле выручки). нормальное значение: 4% и более.	3,8	9,9	+6,1	+159,6
2. Рентабельность продаж по ЕВІТ (величина прибыли от продаж до уплаты процентов и налогов в каждом рубле выручки).	2,4	5	+2,6	+111,1
3. Рентабельность продаж по чистой прибыли (величина чистой прибыли в каждом рубле выручки). нормальное значение для данной отрасли: не менее 3%.	2,4	5	+2,6	+111,1

Представленные в таблице показатели рентабельности за период 01.01–31.12.2023 имеют положительные значения как следствие прибыльной деятельности ООО "АЛТЕРВЕСТ".

Рентабельность продаж за последний год составила 9,9%. К тому же имеет место рост рентабельности обычных видов деятельности по сравнению с данным показателем за аналогичный период прошлого года (+6,1%).

Показатель рентабельности, рассчитанный как отношение прибыли до процентов к уплате и налогообложения (ЕВІТ) к выручке организации, за 2023 год составил 5%. То есть в каждом рубле выручки организации содержалось 5 коп. прибыли до налогообложения и процентов к уплате.



В следующей таблице представлена рентабельность использования вложенного в предпринимательскую деятельность капитала.

Показатель рентабельности	Значение показателя, %	Расчет показателя
	2023 г.	
Рентабельность собственного капитала (ROE)	5 400,0	Отношение чистой прибыли к средней величине собственного капитала. нормальное значение: не менее 18%.
Рентабельность активов (ROA)	65,7	Отношение чистой прибыли к средней стоимости активов. нормальное значение для данной отрасли: не менее 9%.
Прибыль на задействованный капитал (ROCE)	5 400,0	Отношение прибыли до уплаты процентов и налогов (ЕБИТ) к собственному капиталу и долгосрочным обязательствам.

[За последний период] каждый рубль собственного капитала ООО "АЛЬТЕРВЕСТ" принес 54 руб. чистой прибыли. за 2023 год рентабельность активов демонстрирует исключительно хорошее значение, равное 65,7%.

3.3. Расчет показателей деловой активности (оборачиваемости)

Далее в таблице рассчитаны показатели оборачиваемости ряда активов, характеризующие скорость возврата вложенных в предпринимательскую деятельность средств, а также показатель оборачиваемости кредиторской задолженности при расчетах с поставщиками и подрядчиками.

Показатель оборачиваемости	Значение в днях	Коэфф. 2023 г.
	2023 г.	
Оборачиваемость оборотных средств (отношение средней величины оборотных активов к средневзвешенной выручке*; нормальное значение для данной отрасли: 86 и менее дн.)	28	13,1
Оборачиваемость запасов (отношение средней стоимости запасов к средневзвешенной себестоимости проданных товаров; нормальное значение для данной отрасли: 45 и менее дн.)	–	–
Оборачиваемость кредиторской задолженности (отношение средней величины кредиторской задолженности к средневзвешенной выручке)	27	13,3
Оборачиваемость активов (отношение средней стоимости активов к средневзвешенной выручке; нормальное значение для данной отрасли: 104 и менее дн.)	28	13,1
Оборачиваемость собственного капитала (отношение средней величины собственного капитала к средневзвешенной выручке)	<1	1 078,7

* Приведен расчет показателя в днях. Значение коэффициента равно отношению 365 к значению показателя в днях.

Оборачиваемость активов за последний год показывает, что организация получает выручку, равную сумме всех имеющихся активов за 28 календарных дней.

4. Выводы по результатам анализа

Ниже по качественному признаку обобщены важнейшие показатели финансового положения (по состоянию на 31 декабря 2023 г.) и результаты деятельности ООО "АЛЬТЕРВЕСТ" за год.

Следующие 5 показателей финансового положения и результатов деятельности организации имеют исключительно хорошие значения:

- чистые активы превышают уставный капитал;
- коэффициент абсолютной ликвидности полностью соответствует нормальному значению;
- отличная рентабельность активов (65,7% за 2023 год);
- положительная динамика рентабельности продаж (+6,1 процентных пункта от рентабельности 3,8% за такой же период прошлого года (01.01–31.12.2022));
- рост прибыли до процентов к уплате и налогообложения (ЕБИТ) на рубль выручки организации (+2,6 коп. к 2,4 коп. с рубля выручки за аналогичный период года, предшествующего отчётному).

Показатели финансового положения организации, имеющие неудовлетворительные значения:

- низкая величина собственного капитала относительно общей величины активов (1%);
- на последний день анализируемого периода значение коэффициента обеспеченности собственными оборотными средствами, равное 0,01, характеризуется как не соответствующее норме;
- ниже принятой нормы коэффициент текущей (общей) ликвидности;
- отрицательная динамика изменения собственного капитала организации организации при том что, активы ООО "АЛЬТЕРВЕСТ" уменьшились на 171 тыс. руб. (на 18,8%).

С хорошей стороны результаты деятельности организации характеризуют такие показатели:

- за последний год получена прибыль от продаж (1 063 тыс. руб.), однако наблюдалась ее отрицательная динамика по сравнению с аналогичным периодом прошлого года (-80 тыс. руб.);
- прибыль от финансово-хозяйственной деятельности за 2023 год составила 540 тыс. руб.

Следующие 2 показателя финансового положения организации имеют критические значения:

- коэффициент покрытия инвестиций значительно ниже нормы (доля собственного капитала и долгосрочных обязательств в общей сумме капитала организации составляет 1% (нормальное значение для данной отрасли: 70% и более);
- критическое финансовое положение по величине собственных оборотных средств.

Как видно из приведенного анализа, основные финансовые показатели укладываются в нормативные значения. При таком финансовом состоянии у ООО "АЛЬТЕРВЕСТ" имеются все возможности для эффективной деятельности.