

Пояснительная записка к бухгалтерской отчетности

1. Сведения об организации

Наименование юридического лица:

ОБЩЕСТВО С ОГРАНИЧЕННОЙ ОТВЕТСТВЕННОСТЬЮ "ЮГДОРЗНАК"

Идентификационный номер налогоплательщика (ИНН): 2311075500

Код причины постановки на учет (КПП): 231101001

Основным видом деятельности, который является преобладающим и имеет приоритетное значение для организации, является производство прочих изделий из недрагоценных металлов, не включенных в другие группировки (ОКВЭД 25.99.29).

2. Анализ финансового положения ОБЩЕСТВО С ОГРАНИЧЕННОЙ ОТВЕТСТВЕННОСТЬЮ "ЮГДОРЗНАК"

2.1. Структура имущества и источники его формирования

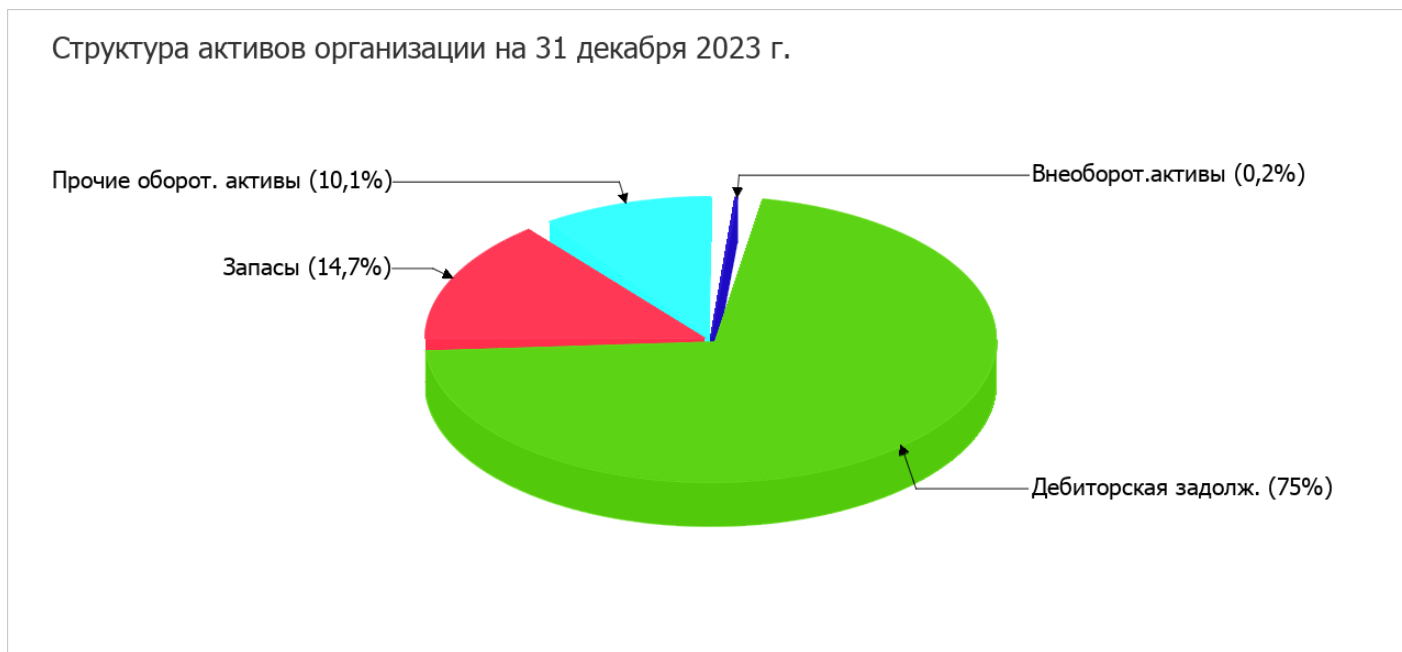
Показатель	Значение показателя				Изменение за анализируемый период	
	в тыс. руб.		в % к валюте баланса		тыс. руб. (гр.3- гр.2)	± % ((гр.3- гр.2) : гр.2)
	31.12.2022	31.12.2023	на начало анализируемого периода (31.12.2022)	на конец анализируемого периода (31.12.2023)		
Актив						
1. Внеоборотные активы	62	18	0,6	0,2	-44	-71
в том числе: основные средства	62	18	0,6	0,2	-44	-71
нематериальные активы	–	–	–	–	–	–
2. Оборотные, всего	10 038	9 531	99,4	99,8	-507	-5,1
в том числе: запасы	1 492	1 404	14,8	14,7	-88	-5,9
дебиторская задолженность	7 854	7 158	77,8	75	-696	-8,9
денежные средства и краткосрочные финансовые вложения	606	535	6	5,6	-71	-11,7
Пассив						
1. Собственный капитал	-2 384	-5 577	-23,6	-58,4	-3 193	↓
2. Долгосрочные обязательства, всего	–	–	–	–	–	–
в том числе: заемные средства	–	–	–	–	–	–

Показатель	Значение показателя				Изменение за анализируемый период	
	в тыс. руб.		в % к валюте баланса		тыс. руб. (гр.3- гр.2)	± % ((гр.3- гр.2) : гр.2)
	31.12.2022	31.12.2023	на начало анализируемого периода (31.12.2022)	на конец анализируемого периода (31.12.2023)		
3. Краткосрочные обязательства*, всего	12 484	15 125	123,6	158,4	+2 641	+21,2
в том числе: заемные средства	–	–	–	–	–	–
Валюта баланса	10 100	9 548	100	100	-552	-5,5

* Без доходов будущих периодов, возникших в связи с безвозмездным получением имущества и государственной помощи, включенных в собственный капитал.

Активы по состоянию на 31.12.2023 характеризуются большой долей (99,8%) текущих активов и малым процентом внеоборотных средств. Активы организации за весь период несколько уменьшились (на 5,5%). Учитывая уменьшение активов, необходимо отметить, что собственный капитал уменьшился еще в большей степени – на 133,9%. опережающее снижение собственного капитала относительно общего изменения активов – фактор негативный.

На диаграмме ниже представлена структура активов организации в разрезе основных групп:



Снижение величины активов организации связано, главным образом, со снижением следующих позиций актива бухгалтерского баланса (в скобках указана доля изменения статьи в общей сумме всех отрицательно изменившихся статей):

- дебиторская задолженность – 696 тыс. руб. (77,4%)
- запасы – 88 тыс. руб. (9,8%)
- денежные средства и денежные эквиваленты – 71 тыс. руб. (7,9%)

Одновременно, в пассиве баланса снижение произошло по строке "нераспределенная прибыль (непокрытый убыток)" (-3 193 тыс. руб., или 100% вклада в снижение пассивов организации за год).

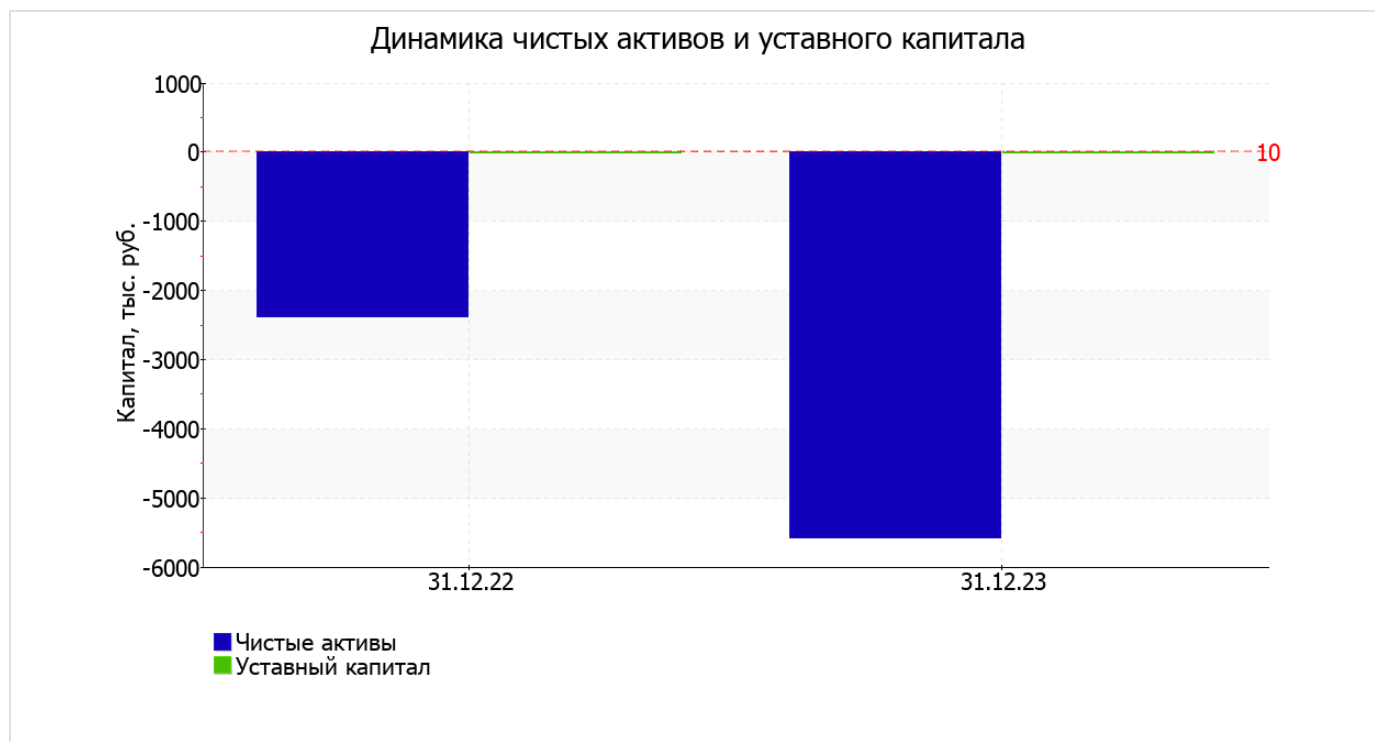
Среди положительно изменившихся статей баланса можно выделить "прочие оборотные активы" в активе и "кредиторская задолженность" в пассиве (+349 тыс. руб. и +2 641 тыс. руб. соответственно).

на 31.12.2023 собственный капитал организации составил -5 577,0 тыс. руб., вместе с тем, на первый день анализируемого периода собственный капитал организации был намного больше – -2 384,0 тыс. руб. (уменьшение составило 3 193,0 тыс. руб.).

2.2. Чистые активы организации

Показатель	Значение показателя				Изменение	
	в тыс. руб.		в % к валюте баланса		тыс. руб. (гр.3-гр.2)	± % ((гр.3-гр.2) : гр.2)
	31.12.2022	31.12.2023	на начало анализируемого периода (31.12.2022)	на конец анализируемого периода (31.12.2023)		
1. Чистые активы	-2 384	-5 577	-23,6	-58,4	-3 193	↓
2. Уставный капитал	10	10	0,1	0,1	-	-
3. Превышение чистых активов над уставным капиталом (стр.1-стр.2)	-2 394	-5 587	-23,7	-58,5	-3 193	↓

[На конец периода] чистые активы ОБЩЕСТВО С ОГРАНИЧЕННОЙ ОТВЕТСТВЕННОСТЬЮ "ЮГДОРЗНАК" составляют отрицательную величину. Отрицательная величина чистых активов негативно характеризует финансовое положение и не удовлетворяет требованиям нормативных актов к величине чистых активов организации. В случае, если стоимость чистых активов общества останется меньше его уставного капитала по окончании финансового года, следующего за вторым финансовым годом или каждым последующим финансовым годом, по окончании которых стоимость чистых активов общества оказалась меньше его уставного капитала, общество не позднее чем через шесть месяцев после окончания соответствующего финансового года обязано уменьшить уставный капитал до размера, не превышающего стоимости его чистых активов, либо принять решение о ликвидации (п. 4 ст. 30 Федерального закона от 08.02.1998 г. N 14-ФЗ "Об обществах с ограниченной ответственностью"). К тому же необходимо отметить снижение чистых активов за весь рассматриваемый период. Наблюдается одновременно и критическое положение на конец периода и ухудшение показателя в течение периода. Сохранение имевшей место тенденции способно привести организацию к банкротству. Ниже на графике представлено изменение чистых активов и уставного капитала.



2.3. Анализ финансовой устойчивости организации

2.3.1. Основные показатели финансовой устойчивости организации

Показатель	Значение показателя		Изменение показателя (гр.3-гр.2)	Описание показателя и его нормативное значение
	31.12.2022	31.12.2023		
Коэффициент автономии	-0,24	-0,58	-0,34	Отношение собственного капитала к общей сумме капитала. нормальное значение: 0,45 и более (оптимальное 0,55-0,7).
Коэффициент обеспеченности собственными оборотными средствами	-0,24	-0,59	-0,35	Отношение собственных оборотных средств к оборотным активам. нормальное значение: 0,1 и более.
Коэффициент покрытия инвестиций	-0,24	-0,58	-0,34	Отношение собственного капитала и долгосрочных обязательств к общей сумме капитала. нормальное значение для данной отрасли: не менее 0,7.
Коэффициент маневренности собственного капитала	-	-	-	Отношение собственных оборотных средств к источникам собственных средств. нормальное значение: не менее 0,1.(коэффициент не рассчитывается при отрицательном собственном капитале)
Коэффициент обеспеченности запасов	-1,64	-3,99	-2,35	Отношение собственных оборотных средств к стоимости запасов. нормальное значение: 0,5 и более.
Коэффициент краткосрочной задолженности	1	1	-	Отношение краткосрочной задолженности к общей сумме задолженности.

Коэффициент автономии организации на последний день анализируемого периода (31.12.2023) составил **-0,58**. Данный коэффициент характеризует степень зависимости организации от заемного капитала. Полученное здесь значение говорит о полной зависимости организации от заемного капитала. в течение анализируемого периода коэффициент автономии резко уменьшился (**-0,34**).

за весь рассматриваемый период коэффициент обеспеченности собственными оборотными средствами стремительно снизился – с **-0,24** до **-0,59** (**-0,35**). на 31.12.2023 коэффициент имеет крайне неудовлетворительное значение.

в течение анализируемого периода коэффициент покрытия инвестиций очень сильно снизился на **0,34** и составил **-0,58**. Значение коэффициента на последний день анализируемого периода значительно ниже нормативного значения.

на 31 декабря 2023 г. коэффициент обеспеченности материальных запасов составил **-3,99**. коэффициент обеспеченности материальных запасов за год резко снизился (**-2,35**). по состоянию на 31.12.2023 значение коэффициента обеспеченности материальных запасов не удовлетворяет нормативному, находясь в области критических значений.

Коэффициент краткосрочной задолженности организации показывает на отсутствие долгосрочной задолженности при 100% краткосрочной.

2.4. Ликвидность

Показатель ликвидности	Значение показателя		Изменение показателя (гр.3 - гр.2)	Расчет, рекомендованное значение
	31.12.2022	31.12.2023		
1. Коэффициент текущей (общей) ликвидности	0,8	0,63	-0,17	Отношение текущих активов к краткосрочным обязательствам. нормальное значение для данной отрасли: 1,8 и более.
2. Коэффициент быстрой (промежуточной) ликвидности	0,68	0,51	-0,17	Отношение ликвидных активов к краткосрочным обязательствам. нормальное значение для данной отрасли: не менее 0,9.
3. Коэффициент абсолютной ликвидности	0,05	0,04	-0,01	Отношение высоколиквидных активов к краткосрочным обязательствам. нормальное значение: не менее 0,2.

[На конец периода] при норме 1,8 коэффициент текущей (общей) ликвидности имеет значение **0,63**. При этом нужно обратить внимание на имевшее место за последний год негативное изменение – коэффициент снизился на **-0,17**.

Значение коэффициента быстрой ликвидности (**0,51**) тоже оказалось ниже допустимого. Это свидетельствует о недостатке ликвидных активов (т. е. наличности и других активов, которые можно легко обратить в денежные средства) для погашения краткосрочной кредиторской задолженности.

Третий из коэффициентов, характеризующий способность организации погасить всю или часть краткосрочной задолженности за счет денежных средств и краткосрочных финансовых вложений, имеет значение (**0,04**) ниже допустимого предела (норма: 0,2). При этом нужно обратить внимание на имевшее место за весь анализируемый период негативное изменение – коэффициент снизился на **-0,01**.

3. Анализ эффективности деятельности организации

3.1. Обзор результатов деятельности

Основные финансовые результаты деятельности ОБЩЕСТВО С ОГРАНИЧЕННОЙ ОТВЕТСТВЕННОСТЬЮ "ЮГДОРЗНАК" за весь рассматриваемый период приведены ниже в таблице.

Как видно из "Отчета о финансовых результатах", в течение анализируемого периода организация получила убыток от продаж в размере **3 021** тыс. руб., что равняется 14,9% от выручки. По сравнению с аналогичным периодом прошлого года убыток от продаж вырос на **2 765** тыс. руб., или в **11,8** раза.

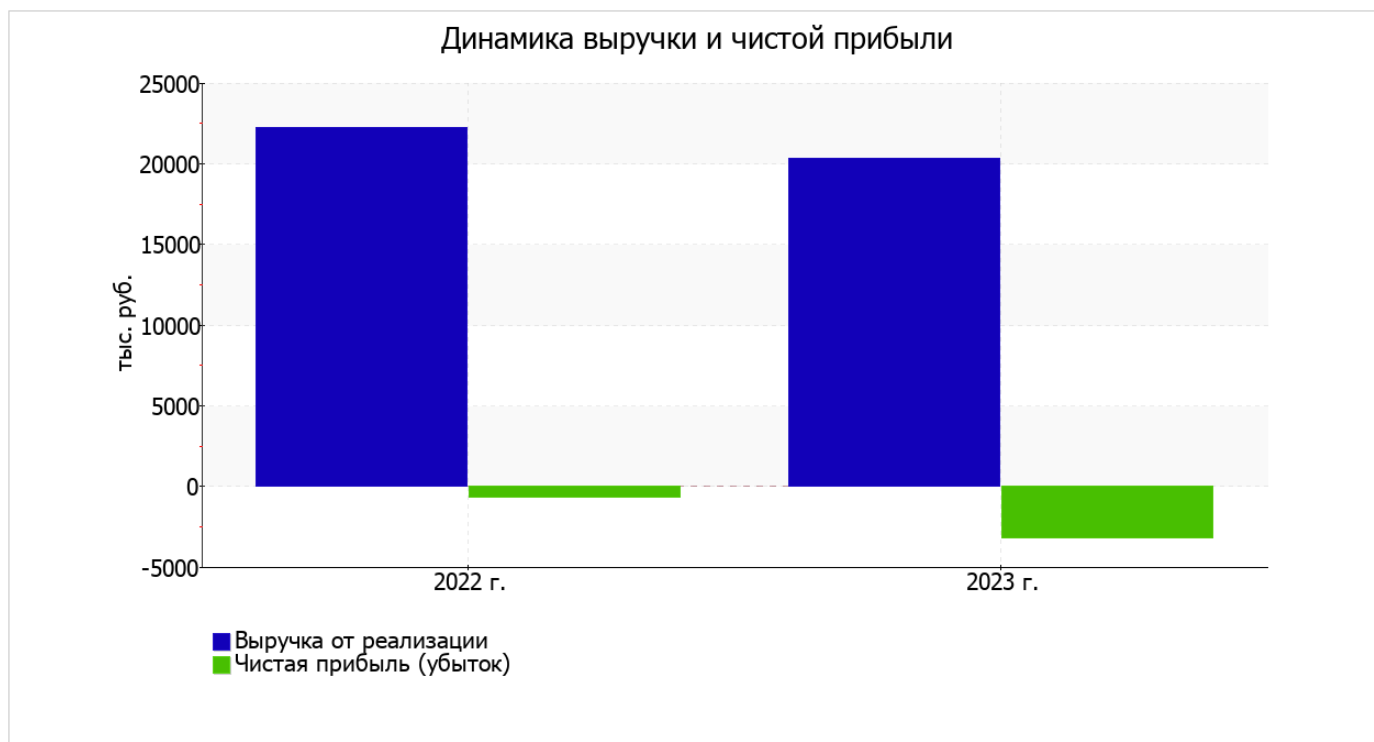
По сравнению с прошлым периодом в текущем наблюдалось снижение выручки от продаж на **1 943** тыс. руб. при одновременном росте на **822** тыс. руб. расходов по обычным видам деятельности.

Изучая расходы по обычным видам деятельности, следует отметить, что организация как и в прошлом году не использовала возможность учитывать общехозяйственные расходы в качестве условно-постоянных, включая их ежемесячно в себестоимость производимой продукции (выполняемых работ, оказываемых услуг). Поэтому показатель "Управленческие расходы" за отчетный период в форме №2 отсутствует.

убыток от прочих операций за последний год составил **172** тыс. руб., что на 255 тыс. руб. (59,7%) меньше, чем убыток за аналогичный период прошлого года. При этом величина убытка от прочих операций составляет 5,7% от абсолютной величины убытка от продаж за анализируемый период.

Показатель	Значение показателя, тыс. руб.		Изменение показателя		Средне- годовая величина, тыс. руб.
	2022 г.	2023 г.	тыс. руб. (гр.3 - гр.2)	± % ((3-2) : 2)	
1. Выручка	22 260	20 317	-1 943	-8,7	21 289
2. Расходы по обычным видам деятельности	22 516	23 338	+822	+3,7	22 927
3. Прибыль (убыток) от продаж (1-2)	-256	-3 021	-2 765	↓	-1 639
4. Прочие доходы и расходы, кроме процентов к уплате	-427	-172	+255	↑	-300
5. ЕВІТ (прибыль до уплаты процентов и налогов) (3+4)	-683	-3 193	-2 510	↓	-1 938
6. Проценты к уплате	-	-	-	-	-
7. Налог на прибыль, изменение налоговых активов и прочее	-	-	-	-	-
8. Чистая прибыль (убыток) (5-6+7)	-683	-3 193	-2 510	↓	-1 938
Справочно: Совокупный финансовый результат периода	-683	-3 193	-2 510	↓	-1 938
Изменение за период нераспределенной прибыли (непокрытого убытка) по данным бухгалтерского баланса (измен. стр. 1370)	x	-3 193	x	x	x

Ниже на графике наглядно представлено изменение выручки и прибыли ОБЩЕСТВО С ОГРАНИЧЕННОЙ ОТВЕТСТВЕННОСТЬЮ "ЮГДОРЗНАК" в течение всего анализируемого периода.



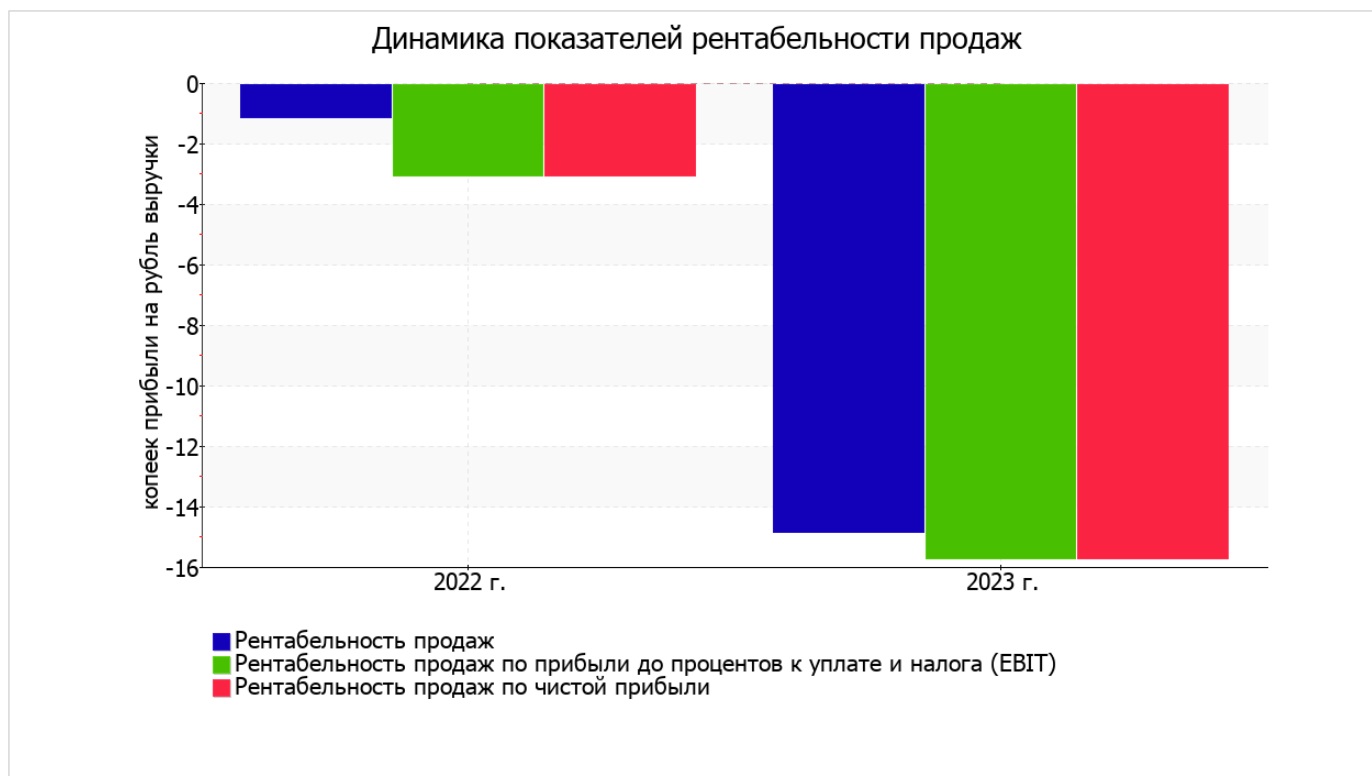
3.2. Анализ рентабельности

Показатели рентабельности	Значения показателя (в %, или в копейках с рубля)		Изменение показателя	
	2022 г.	2023 г.	коп., (гр.3 - гр.2)	± % ((3-2) : 2)
1. Рентабельность продаж (величина прибыли от продаж в каждом рубле выручки). нормальное значение для данной отрасли: не менее 4%.	-1,2	-14,9	-13,7	↓
2. Рентабельность продаж по ЕВИТ (величина прибыли от продаж до уплаты процентов и налогов в каждом рубле выручки).	-3,1	-15,7	-12,6	↓
3. Рентабельность продаж по чистой прибыли (величина чистой прибыли в каждом рубле выручки). нормальное значение: не менее 2%.	-3,1	-15,7	-12,6	↓

[За последний период] организация получила убыток как от продаж, так и в целом от финансово-хозяйственной деятельности, что и обусловило отрицательные значения всех трех представленных в таблице показателей рентабельности за данный период.

Рентабельность продаж за 2023 год составила **-14,9%**. Более того, имеет место отрицательная динамика рентабельности обычных видов деятельности по сравнению с данным показателем за такой же период прошлого года (**-13,7%**).

Показатель рентабельности, рассчитанный как отношение прибыли до процентов к уплате и налогообложения (ЕВИТ) к выручке организации, за 2023 год составил **-15,7%**. То есть в каждом рубле выручки ОБЩЕСТВО С ОГРАНИЧЕННОЙ ОТВЕТСТВЕННОСТЬЮ "ЮГДОРЗНАК" содержалось **-15,7** коп. убытка до налогообложения и процентов к уплате.



Рентабельность использования вложенного в предпринимательскую деятельность капитала представлена в следующей таблице.

Показатель рентабельности	Значение показателя, %	Расчет показателя
	2023 г.	
Рентабельность собственного капитала (ROE)	–	Отношение чистой прибыли к средней величине собственного капитала. нормальное значение для данной отрасли: 15% и более.
Рентабельность активов (ROA)	-32,5	Отношение чистой прибыли к средней стоимости активов. нормальное значение для данной отрасли: 5% и более.
Прибыль на задействованный капитал (ROCE)	–	Отношение прибыли до уплаты процентов и налогов (ЕВИТ) к собственному капиталу и долгосрочным обязательствам.

В данном случае показатель рентабельности собственного капитала за 2023 год рассчитан не был, поскольку у организации фактически отсутствовал собственный капитал (в среднем составил отрицательную величину: - 5 577 тыс. руб. по состоянию на 31.12.2023 и -2 384 тыс. руб. на 31 декабря 2022).

за 2023 год значение рентабельности активов является крайне неудовлетворительным (-32,5%).

3.3. Деловая активность (оборачиваемость активов и обязательств)

В следующей таблице рассчитаны показатели оборачиваемости ряда активов, характеризующие скорость возврата вложенных в предпринимательскую деятельность средств, а также показатель оборачиваемости кредиторской задолженности при расчетах с поставщиками и подрядчиками.

Показатель оборачиваемости	Значение в днях	Коэфф. 2023 г.
	2023 г.	
Оборачиваемость оборотных средств (отношение средней величины оборотных активов к среднедневной выручке*; нормальное значение для данной отрасли: 123 и менее дн.)	176	2,1
Оборачиваемость запасов (отношение средней стоимости запасов к среднедневной себестоимости проданных товаров; нормальное значение для данной отрасли: не более 40 дн.)	23	16,1
Оборачиваемость дебиторской задолженности (отношение средней величины дебиторской задолженности к среднедневной выручке; нормальное значение для данной отрасли: 45 и менее дн.)	135	2,7
Оборачиваемость кредиторской задолженности (отношение средней величины кредиторской задолженности к среднедневной выручке)	248	1,5
Оборачиваемость активов (отношение средней стоимости активов к среднедневной выручке; нормальное значение для данной отрасли: не более 160 дн.)	176	2,1
Оборачиваемость собственного капитала (отношение средней величины собственного капитала к среднедневной выручке)	–	–

* Приведен расчет показателя в днях. Значение коэффициента равно отношению 365 к значению показателя в днях.

Оборачиваемость активов в течение анализируемого периода показывает, что общество получает выручку, равную сумме всех имеющихся активов за 176 календарных дней. О размере материально-производственных запасов можно судить по следующему соотношению: требуется 23 дня, чтобы расходы по обычным видам деятельности составили величину среднегодового остатка запасов.

4. Выводы по результатам анализа

Ниже обобщены ключевые финансовые показатели ОБЩЕСТВО С ОГРАНИЧЕННОЙ ОТВЕТСТВЕННОСТЬЮ "ЮГДОРЗНАК".

Показатели финансового положения и результатов деятельности организации, имеющие критические значения:

- коэффициент автономии имеет критическое значение – **-0,58** (собственный капитал отсутствует);
- чистые активы меньше уставного капитала, при этом за период имело место снижение величины чистых активов;
- на последний день анализируемого периода значение коэффициента обеспеченности собственными оборотными средствами, равное **-0,59**, можно охарактеризовать как явно не соответствующее норме;
- существенно ниже нормального значения коэффициент текущей (общей) ликвидности;
- коэффициент абсолютной ликвидности существенно ниже нормы;
- отрицательная динамика рентабельности продаж (**-13,7** процентных пункта от рентабельности **-1,2%** за такой же период прошлого года);
- отрицательное изменение собственного капитала относительно общего изменения активов организации;
- коэффициент покрытия инвестиций значительно ниже нормы (доля собственного капитала и долгосрочных обязательств в общей сумме капитала организации составляет **-58%** (нормальное значение для данной отрасли: 70% и более));
- крайне неустойчивое финансовое положение по величине собственных оборотных средств;
- за 2023 год получен убыток от продаж (**-3 021** тыс. руб.), более того наблюдалась отрицательная динамика по сравнению с аналогичным периодом прошлого года (**-2 765** тыс. руб.);
- убыток от финансово-хозяйственной деятельности за последний год составил **-3 193** тыс. руб.;
- отрицательная динамика финансового результата до процентов к уплате и налогообложения (ЕВИТ) на рубль выручки организации (**-12,6** коп. от аналогичного показателя за аналогичный период года, предшествующего отчетному).

Анализ выявил следующие показатели, неудовлетворительно характеризующие финансовое положение организации:

- коэффициент быстрой (промежуточной) ликвидности ниже принятой нормы;
- не соблюдается нормальное соотношение активов по степени ликвидности и обязательств по сроку погашения.

Как следует из приведенных выше значений показателей, у организации наблюдается крайне сложная финансовая ситуация, что подразумевает принятие незамедлительных мер по ее оздоровлению.