

Пояснительная записка к бухгалтерской отчетности

1. Сведения об организации

Наименование юридического лица:

ОБЩЕСТВО С ОГРАНИЧЕННОЙ ОТВЕТСТВЕННОСТЬЮ "ПРОМСЕРВИС"

Идентификационный номер налогоплательщика (ИНН): 6681013248

Код причины постановки на учет (КПП): 668101001

Основным видом деятельности, который является преобладающим и имеет приоритетное значение для организации, является предоставление услуг по перевозкам (ОКВЭД 49.42).

2. Анализ финансового положения

2.1. Структура имущества и источники его формирования

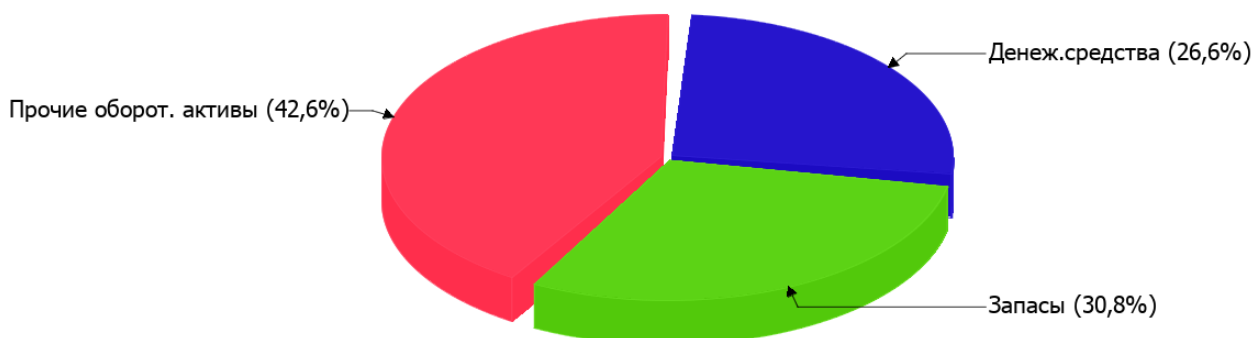
Показатель	Значение показателя				Изменение за анализируемый период	
	в тыс. руб.		в % к валюте баланса		тыс. руб. (гр.3- гр.2)	± % ((гр.3- гр.2) : гр.2)
	31.12.2022	31.12.2023	на начало анализируемого периода (31.12.2022)	на конец анализируемого периода (31.12.2023)		
Актив						
Внеоборотные активы	–	–	–	–	–	–
Оборотные	–	413	–	100	+413	–
Пассив						
Собственный капитал	–	50	–	12,1	+50	–
Долгосрочные обязательства	–	–	–	–	–	–
Краткосрочные обязательства	–	363	–	87,9	+363	–
Валюта баланса	–	413	100	100	+413	–

* Без доходов будущих периодов, включенных в собственный капитал.

Структура активов организации по состоянию на 31.12.2023 характеризуется отсутствием внеоборотных средств при 100% текущих активов.

На диаграмме ниже представлена структура активов организации в разрезе основных групп:

Структура активов организации на 31 декабря 2023 г.

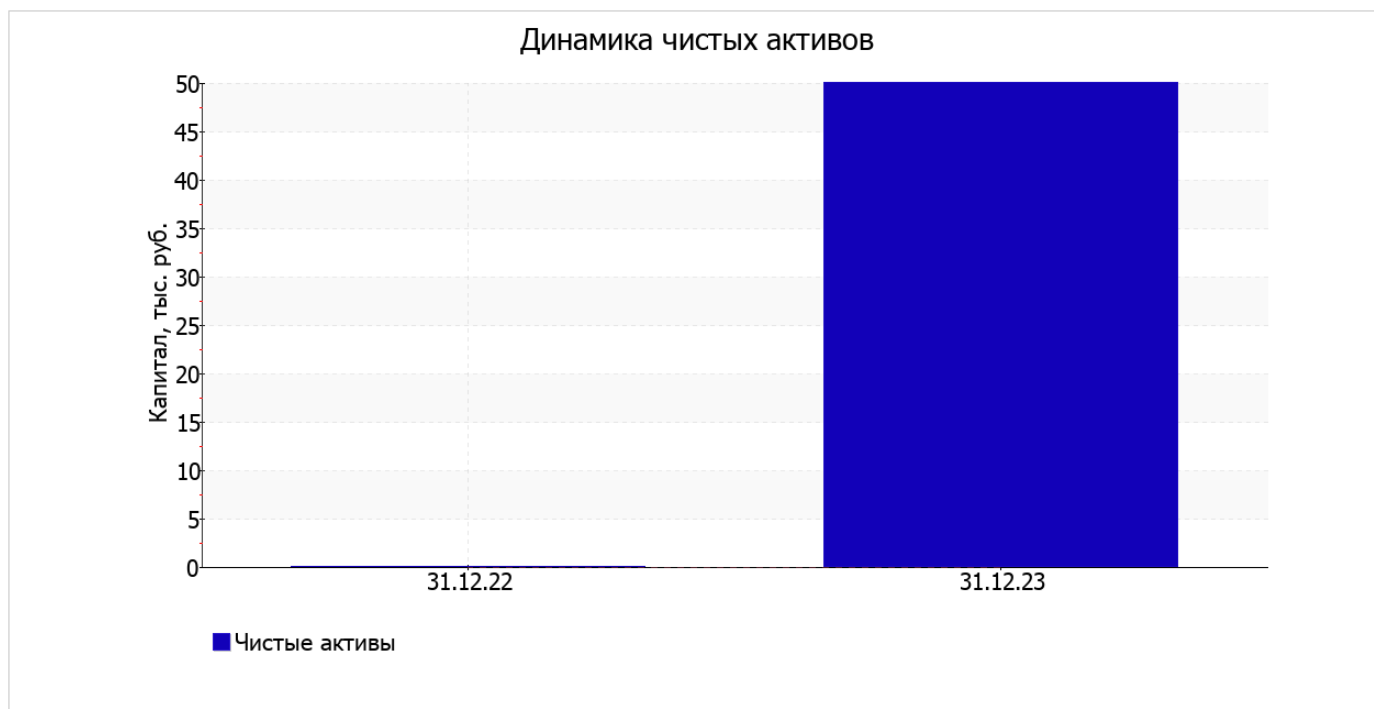


С 0 тыс. руб. до 50 тыс. руб. (+50 тыс. руб.) увеличился собственный капитал организации в течение анализируемого периода.

2.2. Оценка стоимости чистых активов организации

Показатель	Значение показателя				Изменение	
	в тыс. руб.		в % к валюте баланса		тыс. руб. (гр.3-гр.2)	± % ((гр.3- гр.2) : гр.2)
	31.12.2022	31.12.2023	на начало анализируемого периода (31.12.2022)	на конец анализируемого периода (31.12.2023)		
1. Чистые активы	0	50	–	12,1	+50	–

Имеющаяся величина чистых активов положительно характеризует финансовое положение, полностью удовлетворяя требованиям нормативных актов к величине чистых активов организации. На следующем графике наглядно представлена динамика чистых активов.



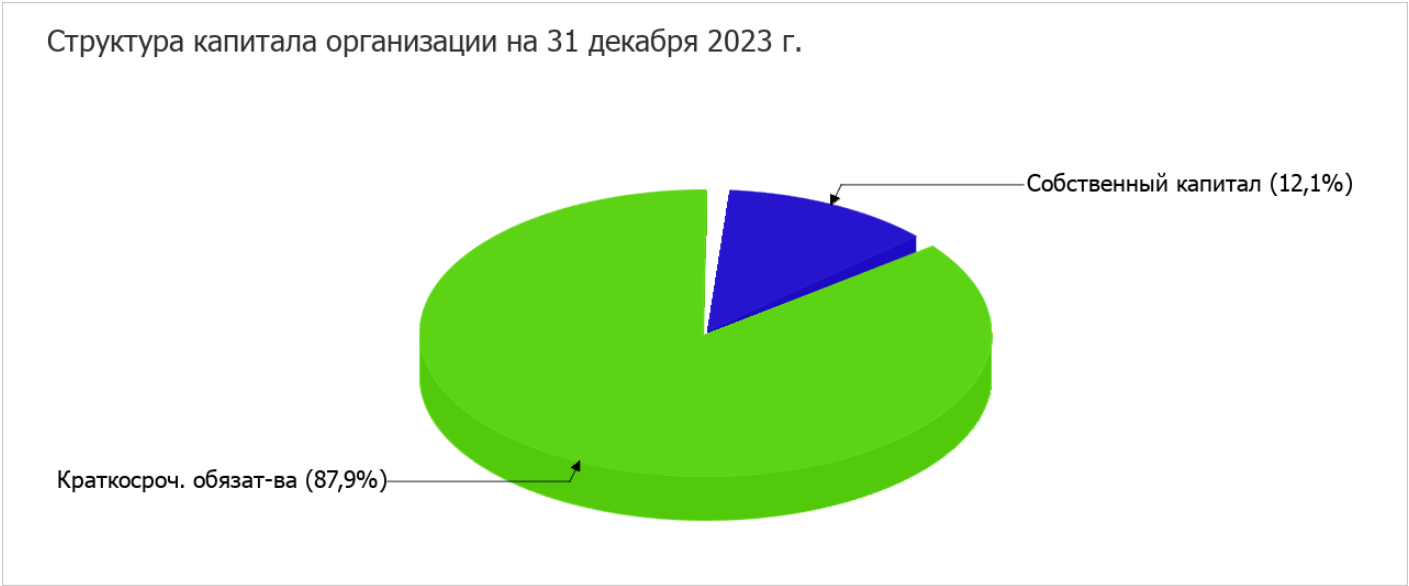
2.3. Анализ финансовой устойчивости организации

2.3.1. Основные показатели финансовой устойчивости организации

Показатель	Значение показателя		Изменение показателя (гр.3-гр.2)	Описание показателя и его нормативное значение
	31.12.2022	31.12.2023		
Коэффициент автономии	–	0,12	+0,12	Отношение собственного капитала к общей сумме капитала. нормальное значение для данной отрасли: 0,5 и более (оптимальное 0,6-0,7).
Коэффициент обеспеченности собственными оборотными средствами	–	0,12	+0,12	Отношение собственных оборотных средств к оборотным активам. нормальное значение: не менее 0,1.
Коэффициент покрытия инвестиций	–	0,12	+0,12	Отношение собственного капитала и долгосрочных обязательств к общей сумме капитала. нормальное значение: 0,75 и более.
Коэффициент обеспеченности запасов	–	0,39	+0,39	Отношение собственных оборотных средств к стоимости запасов. нормальное значение: не менее 0,5.
Коэффициент краткосрочной задолженности	–	1	+1	Отношение краткосрочной задолженности к общей сумме задолженности.

Коэффициент автономии организации на последний день анализируемого периода составил **0,12**. Данный коэффициент характеризует степень зависимости организации от заемного капитала. Полученное здесь значение показывает, что ввиду недостатка собственного капитала (**12%** от общего капитала) организация в значительной степени зависит от кредиторов. в течение анализируемого периода коэффициент автономии увеличился на **0,12**.

Ниже на диаграмме наглядно представлено соотношение собственного и заемного капитала организации: Следует отметить, что долгосрочные обязательства на диаграмме не отражены, поскольку полностью отсутствуют.



на 31.12.2023 коэффициент обеспеченности собственными оборотными средствами составил 0,12. за последний год коэффициент обеспеченности собственными оборотными средствами повысился на 0,12. на последний день анализируемого периода (31.12.2023) коэффициент вполне укладывается в норму.

С – до 0,12 увеличился коэффициент покрытия инвестиций за год. Значение коэффициента на 31 декабря 2023 г. значительно ниже нормативного значения (доля собственного капитала и долгосрочных обязательств в общей сумме капитала организации составляет 12%).

на последний день анализируемого периода (31.12.2023) коэффициент обеспеченности материальных запасов составил 0,39. за весь рассматриваемый период коэффициент обеспеченности материальных запасов увеличился на 0,39. на последний день анализируемого периода значение коэффициента обеспеченности материальных запасов соответствует норме.

Коэффициент краткосрочной задолженности организации показывает на отсутствие долгосрочной задолженности при 100% краткосрочной.

2.4. Ликвидность

Показатель ликвидности	Значение показателя		Изменение показателя (гр.3 - гр.2)	Расчет, рекомендованное значение
	31.12.2022	31.12.2023		
Коэффициент текущей (общей) ликвидности	–	1,14	+1,14	Отношение текущих активов к краткосрочным обязательствам. нормальное значение для данной отрасли: не менее 1,7.
Коэффициент абсолютной ликвидности	–	0,3	+0,3	Отношение денежных средств и их эквивалентов к краткосрочным обязательствам. нормальное значение: 0,2 и более.

[На конец периода] коэффициент текущей ликвидности имеет значение ниже нормы (1,14 против нормативного значения 1,7). При этом следует отметить имевшую место положительную динамику – за весь анализируемый период коэффициент вырос на 1,14.

При норме 0,2 значение коэффициента абсолютной ликвидности составило 0,3. При этом за последний год коэффициент вырос на 0,3.

3. Анализ эффективности деятельности организации

3.1. Обзор результатов деятельности

Основные финансовые результаты деятельности ОБЩЕСТВО С ОГРАНИЧЕННОЙ ОТВЕТСТВЕННОСТЬЮ "ПРОМСЕРВИС" за год приведены ниже в таблице.

Из "Отчета о финансовых результатах" следует, что за год организация получила прибыль от продаж в размере **639** тыс. руб., что составляет 15,9% от выручки.

Показатель	Значение показателя, тыс. руб.
	2023 г.
1. Выручка	4 012
2. Расходы по обычным видам деятельности	3 373
3. Прибыль (убыток) от продаж (1-2)	639
4. Прочие доходы и расходы, кроме процентов к уплате	-548
5. ЕВІТ (прибыль до уплаты процентов и налогов) (3+4)	91
6. Проценты к уплате	–
7. Налоги на прибыль (доходы)	41
8. Чистая прибыль (убыток) (5-6-7)	50

3.2. Анализ рентабельности

Показатели рентабельности	Значения показателя (в %, или в копейках с рубля)
	2023 г.
1. Рентабельность продаж (величина прибыли от продаж в каждом рубле выручки). нормальное значение: 4% и более.	15,9
2. Рентабельность продаж по ЕВІТ (величина прибыли от продаж до уплаты процентов и налогов в каждом рубле выручки).	2,3
3. Рентабельность продаж по чистой прибыли (величина чистой прибыли в каждом рубле выручки). нормальное значение: 2% и более.	1,2

Представленные в таблице показатели рентабельности за последний год имеют положительные значения как следствие прибыльной деятельности ОБЩЕСТВО С ОГРАНИЧЕННОЙ ОТВЕТСТВЕННОСТЬЮ "ПРОМСЕРВИС".

[За последний период] организация по обычным видам деятельности получила прибыль в размере **15,9** копеек с каждого рубля выручки от реализации.

Показатель рентабельности, рассчитанный как отношение прибыли до процентов к уплате и налогообложения (ЕВІТ) к выручке организации, за период с 01.01.2023 по 31.12.2023 составил **2,3**%. Это значит, что в каждом рубле выручки ОБЩЕСТВО С ОГРАНИЧЕННОЙ ОТВЕТСТВЕННОСТЬЮ "ПРОМСЕРВИС" содержалось **2,3** коп. прибыли до налогообложения и процентов к уплате.

Рентабельность использования вложенного в предпринимательскую деятельность капитала представлена в следующей таблице.

Показатель рентабельности	Значение показателя, %	Расчет показателя
	2023 г.	
Рентабельность собственного капитала (ROE)	200	Отношение чистой прибыли к средней величине собственного капитала. нормальное значение для данной отрасли: 15% и более.
Рентабельность активов (ROA)	24,2	Отношение чистой прибыли к средней стоимости активов. нормальное значение для данной отрасли: 4% и более.
Прибыль на задействованный капитал (ROCE)	364	Отношение прибыли до уплаты процентов и налогов (EBIT) к собственному капиталу и долгосрочным обязательствам.

[За последний период] каждый рубль собственного капитала организации обеспечил 2 руб. чистой прибыли.

рентабельность активов за период 01.01–31.12.2023 демонстрирует вполне соответствующее нормальному значению, равное 24,2%.

3.3. Расчет показателей деловой активности (оборачиваемости)

Далее в таблице рассчитаны показатели оборачиваемости ряда активов, характеризующие скорость возврата авансированных на осуществление предпринимательской деятельности денежных средств, а также показатель оборачиваемости кредиторской задолженности при расчетах с поставщиками и подрядчиками.

Показатель оборачиваемости	Значение в днях	Коэфф. 2023 г.
	2023 г.	
Оборачиваемость оборотных средств (отношение средней величины оборотных активов к среднедневной выручке*; нормальное значение для данной отрасли: 86 и менее дн.)	19	19,4
Оборачиваемость запасов (отношение средней стоимости запасов к среднедневной себестоимости проданных товаров; нормальное значение для данной отрасли: 4 и менее дн.)	–	–
Оборачиваемость кредиторской задолженности (отношение средней величины кредиторской задолженности к среднедневной выручке)	17	22,1
Оборачиваемость активов (отношение средней стоимости активов к среднедневной выручке; нормальное значение для данной отрасли: не более 156 дн.)	19	19,4
Оборачиваемость собственного капитала (отношение средней величины собственного капитала к среднедневной выручке)	2	160,5

* Приведен расчет показателя в днях. Значение коэффициента равно отношению 365 к значению показателя в днях.

Оборачиваемость активов за последний год показывает, что организация получает выручку, равную сумме всех имеющихся активов за 19 календарных дней.

4. Выводы по результатам анализа

Ниже обобщены ключевые финансовые показатели ОБЩЕСТВО С ОГРАНИЧЕННОЙ ОТВЕТСТВЕННОСТЬЮ "ПРОМСЕРВИС" за год

Анализ выявил следующие показатели, имеющие исключительно хорошие значения:

- чистые активы превышают уставный капитал, при этом в течение анализируемого периода наблюдалось увеличение чистых активов;
- коэффициент абсолютной ликвидности полностью соответствует нормативному значению;
- отличная рентабельность активов (24,2% за последний год);
- за 2023 год получена прибыль от продаж (639 тыс. руб.);
- прибыль от финансово-хозяйственной деятельности за 2023 год составила 50 тыс. руб.

Приведенные ниже 2 показателя финансового положения организации имеют отрицательные значения:

- высокая зависимость организации от заемного капитала (собственный капитал составляет только 12%);
- ниже нормального значение коэффициент текущей (общей) ликвидности.

Среди критических показателей финансового положения организации можно выделить такие:

- коэффициент покрытия инвестиций значительно ниже нормы (доля собственного капитала и долгосрочных обязательств в общей сумме капитала организации составляет 12% (нормальное значение: 75% и более));
- крайне неустойчивое финансовое положение по величине собственных оборотных средств.

Положительно финансовое положение организации характеризует следующий показатель – значение коэффициента обеспеченности собственными оборотными средствами, равное 0,12, можно характеризовать как достаточно хорошее.

Приведенный анализ свидетельствует о положительном финансовом состоянии ОБЩЕСТВО С ОГРАНИЧЕННОЙ ОТВЕТСТВЕННОСТЬЮ "ПРОМСЕРВИС", возможности отвечать по своим обязательствам. Финансовое состояние организации позволяют использовать не только внутренние ресурсы, но и привлекать заемные средства.