

Пояснительная записка к бухгалтерской отчетности

1. Сведения об организации

Наименование юридического лица:

ОБЩЕСТВО С ОГРАНИЧЕННОЙ ОТВЕТСТВЕННОСТЬЮ "ОМЕГАСНАВКОМПЛЕКТ-ЮГ"

Идентификационный номер налогоплательщика (ИНН): 6165236182

Код причины постановки на учет (КПП): 616501001

Основным видом деятельности, который является преобладающим и имеет приоритетное значение для организации, является производство молибдена (ОКВЭД 24.45.5).

2. Анализ финансового положения

2.1. Структура имущества и источники его формирования

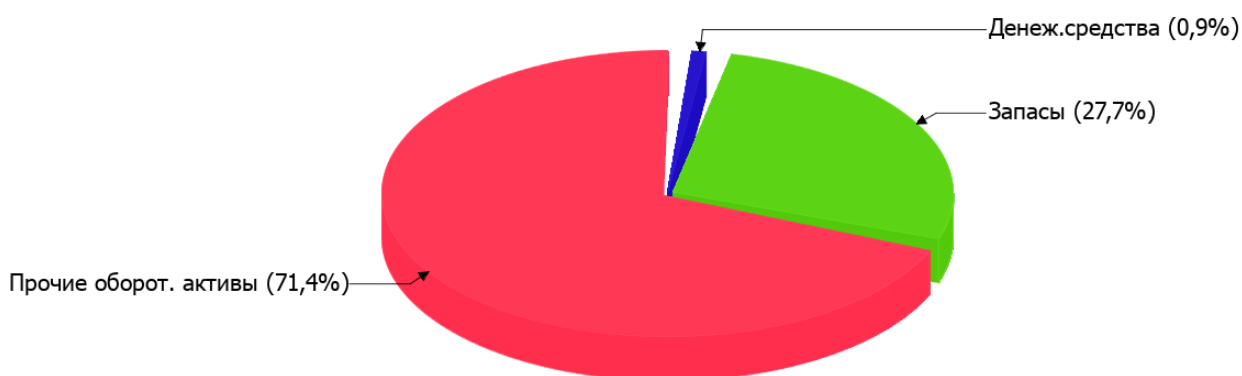
Показатель	Значение показателя				Изменение за анализируемый период	
	в тыс. руб.		в % к валюте баланса		тыс. руб. (гр.3- гр.2)	± % ((гр.3- гр.2) : гр.2)
	31.12.2022	31.12.2023	на начало анализируемого периода (31.12.2022)	на конец анализируемого периода (31.12.2023)		
Актив						
Внеоборотные активы	–	–	–	–	–	–
Оборотные	–	3 705	–	100	+3 705	–
Пассив						
Собственный капитал	–	937	–	25,3	+937	–
Долгосрочные обязательства	–	–	–	–	–	–
Краткосрочные обязательства	–	2 768	–	74,7	+2 768	–
Валюта баланса	–	3 705	100	100	+3 705	–

* Без доходов будущих периодов, включенных в собственный капитал.

Активы на последний день анализируемого периода характеризуются отсутствием внеоборотных средств при 100% текущих активов.

На диаграмме ниже наглядно представлено соотношение основных групп активов организации:

Структура активов организации на 31 декабря 2023 г.

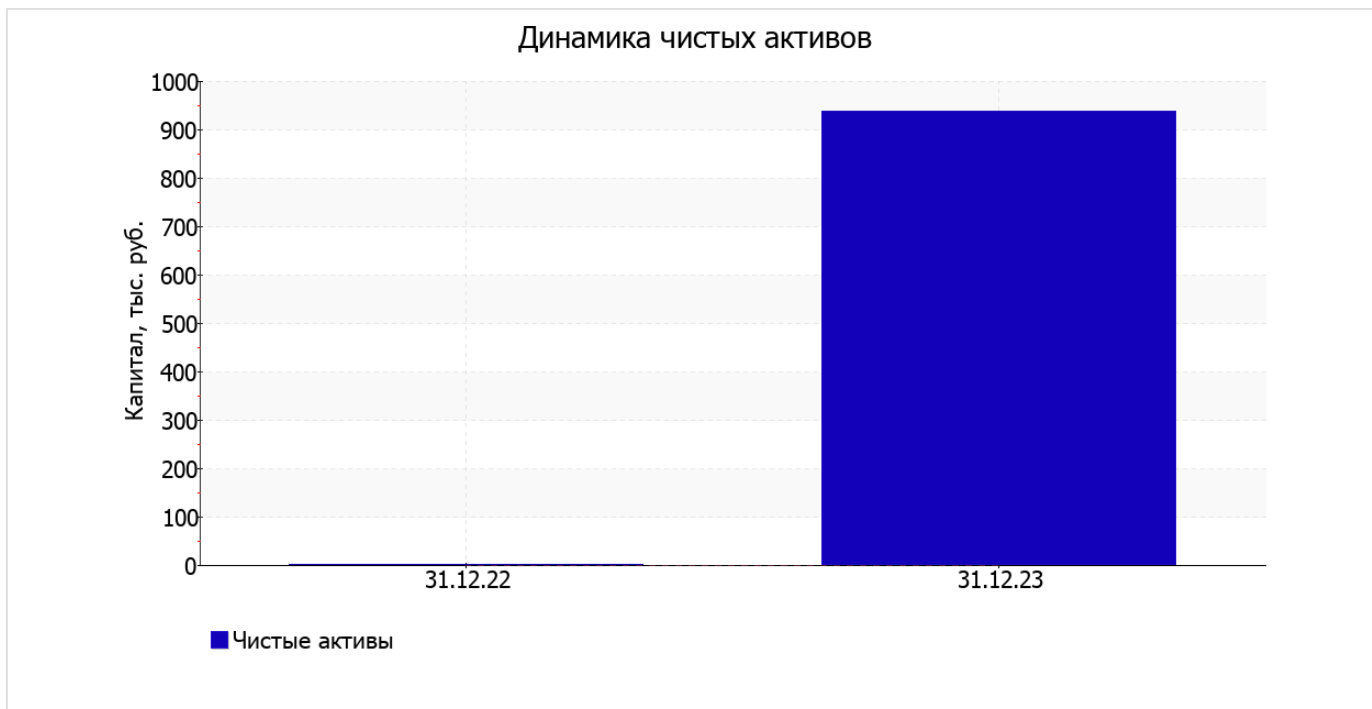


значение собственного капитала на последний день анализируемого периода (31.12.2023) составило 937 тыс. руб. за весь анализируемый период собственный капитал организации повысился на 937 тыс. руб.

2.2. Оценка стоимости чистых активов организации

Показатель	Значение показателя				Изменение	
	в тыс. руб.		в % к валюте баланса		тыс. руб. (гр.3-гр.2)	± % ((гр.3- гр.2) : гр.2)
	31.12.2022	31.12.2023	на начало анализируемого периода (31.12.2022)	на конец анализируемого периода (31.12.2023)		
1. Чистые активы	0	937	–	25,3	+937	–

Имеющаяся величина чистых активов положительно характеризует финансовое положение, полностью удовлетворяя требованиям нормативных актов к величине чистых активов организации. Ниже на графике представлено изменение чистых активов организации.



2.3. Анализ финансовой устойчивости организации

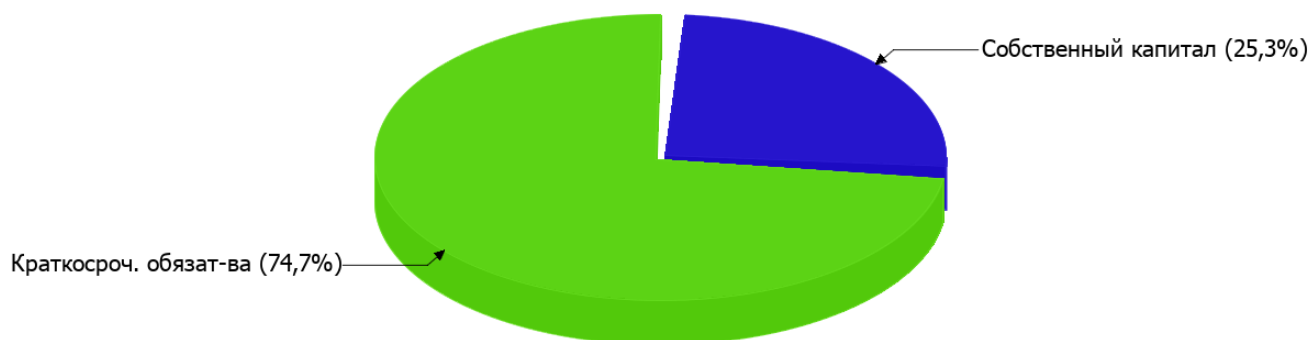
2.3.1. Основные показатели финансовой устойчивости организации

Показатель	Значение показателя		Изменение показателя (гр.3-гр.2)	Описание показателя и его нормативное значение
	31.12.2022	31.12.2023		
Коэффициент автономии	–	0,25	+0,25	Отношение собственного капитала к общей сумме капитала. нормальное значение: 0,45 и более (оптимальное 0,55-0,7).
Коэффициент обеспеченности собственными оборотными средствами	–	0,25	+0,25	Отношение собственных оборотных средств к оборотным активам. нормальное значение: не менее 0,1.
Коэффициент покрытия инвестиций	–	0,25	+0,25	Отношение собственного капитала и долгосрочных обязательств к общей сумме капитала. нормальное значение: 0,75 и более.
Коэффициент обеспеченности запасов	–	0,91	+0,91	Отношение собственных оборотных средств к стоимости запасов. нормальное значение: 0,5 и более.
Коэффициент краткосрочной задолженности	–	1	+1	Отношение краткосрочной задолженности к общей сумме задолженности.

Коэффициент автономии организации на последний день анализируемого периода составил **0,25**. Данный коэффициент характеризует степень зависимости организации от заемного капитала. Полученное здесь значение говорит о недостаточной доле собственного капитала (**25%**) в общем капитале организации. изменение коэффициента автономии за год составило **+0,25**.

Ниже на диаграмме наглядно представлено соотношение собственного и заемного капитала организации: Необходимо отметить, что долгосрочные обязательства не нашли отражение на диаграмме ввиду их отсутствия.

Структура капитала организации на 31 декабря 2023 г.



на 31.12.2023 коэффициент обеспеченности собственными оборотными средствами равнялся **0,25**. рост коэффициента обеспеченности собственными оборотными средствами за весь анализируемый период составил **0,25**. на 31.12.2023 коэффициент демонстрирует исключительно хорошее значение.

за весь анализируемый период коэффициент покрытия инвестиций увеличился с – до **0,25** (т. е. на **0,25**). Значение коэффициента на 31.12.2023 значительно ниже нормативного значения.

за весь анализируемый период коэффициент обеспеченности материальных запасов увеличился на **0,91** и составил **0,91**. коэффициент обеспеченности материальных запасов на 31 декабря 2023 г. демонстрирует исключительно хорошее значение.

Коэффициент краткосрочной задолженности организации показывает на отсутствие долгосрочной задолженности при 100% краткосрочной.

2.4. Ликвидность

Показатель ликвидности	Значение показателя		Изменение показателя (гр.3 - гр.2)	Расчет, рекомендованное значение
	31.12.2022	31.12.2023		
Коэффициент текущей (общей) ликвидности	–	1,34	+1,34	Отношение текущих активов к краткосрочным обязательствам. нормальное значение для данной отрасли: не менее 1,8.
Коэффициент абсолютной ликвидности	–	0,01	+0,01	Отношение денежных средств и их эквивалентов к краткосрочным обязательствам. нормальное значение для данной отрасли: не менее 0,15.

[На конец периода] при норме 1,8 коэффициент текущей (общей) ликвидности имеет значение **1,34**. Несмотря на это следует отметить положительную динамику – за год коэффициент вырос на **1,34**.

Коэффициент абсолютной ликвидности, как и предыдущий коэффициент, имеет значение ниже нормы (**0,01**). С начала периода коэффициент практически не изменился.

3. Анализ эффективности деятельности организации

3.1. Обзор результатов деятельности

Ниже в таблице приведены основные финансовые результаты деятельности ОБЩЕСТВО С ОГРАНИЧЕННОЙ ОТВЕТСТВЕННОСТЬЮ "ОМЕГАСНАБКОМПЛЕКТ-ЮГ" за весь анализируемый период и аналогичный период прошлого года.

По данным "Отчета о финансовых результатах" за весь рассматриваемый период организация получила прибыль от продаж в размере 29 тыс. руб., что составляет 0,3% от выручки.

Показатель	Значение показателя, тыс. руб.
	2023 г.
1. Выручка	9 216
2. Расходы по обычным видам деятельности	9 187
3. Прибыль (убыток) от продаж (1-2)	29
4. Прочие доходы и расходы, кроме процентов к уплате	517
5. ЕВІТ (прибыль до уплаты процентов и налогов) (3+4)	546
6. Проценты к уплате	–
7. Налоги на прибыль (доходы)	109
8. Чистая прибыль (убыток) (5-6-7)	437

3.2. Анализ рентабельности

Показатели рентабельности	Значения показателя (в %, или в копейках с рубля)
	2023 г.
1. Рентабельность продаж (величина прибыли от продаж в каждом рубле выручки). нормальное значение для данной отрасли: 4% и более.	0,3
2. Рентабельность продаж по ЕВІТ (величина прибыли от продаж до уплаты процентов и налогов в каждом рубле выручки).	5,9
3. Рентабельность продаж по чистой прибыли (величина чистой прибыли в каждом рубле выручки). нормальное значение: не менее 2%.	4,7

Представленные в таблице показатели рентабельности за период 01.01–31.12.2023 имеют положительные значения как следствие прибыльной деятельности ОБЩЕСТВО С ОГРАНИЧЕННОЙ ОТВЕТСТВЕННОСТЬЮ "ОМЕГАСНАБКОМПЛЕКТ-ЮГ".

Рентабельность продаж за период 01.01–31.12.2023 составила 0,3%.

Показатель рентабельности, рассчитанный как отношение прибыли до процентов к уплате и налогообложения (ЕВІТ) к выручке организации, за 2023 год составил 5,9%. То есть в каждом рубле выручки организации содержалось 5,9 коп. прибыли до налогообложения и процентов к уплате.

Рентабельность использования вложенного в предпринимательскую деятельность капитала представлена в следующей таблице.

Показатель рентабельности	Значение показателя, %	Расчет показателя
	2023 г.	
Рентабельность собственного капитала (ROE)	93,3	Отношение чистой прибыли к средней величине собственного капитала. нормальное значение для данной отрасли: не менее 9%.
Рентабельность активов (ROA)	23,6	Отношение чистой прибыли к средней стоимости активов. нормальное значение для данной отрасли: не менее 3%.
Прибыль на задействованный капитал (ROCE)	116,5	Отношение прибыли до уплаты процентов и налогов (ЕБИТ) к собственному капиталу и долгосрочным обязательствам.

[За последний период] каждый рубль собственного капитала организации обеспечил 0,933 руб. чистой прибыли.

рентабельность активов за последний год демонстрирует вполне соответствующее нормальному значению, равное 23,6%.

3.3. Расчет показателей деловой активности (оборачиваемости)

В следующей таблице рассчитаны показатели оборачиваемости ряда активов, характеризующие скорость возврата авансированных на осуществление предпринимательской деятельности денежных средств, а также показатель оборачиваемости кредиторской задолженности при расчетах с поставщиками и подрядчиками.

Показатель оборачиваемости	Значение в днях	Коэфф. 2023 г.
	2023 г.	
Оборачиваемость оборотных средств (отношение средней величины оборотных активов к среднесуточной выручке*; нормальное значение для данной отрасли: 142 и менее дн.)	73	5
Оборачиваемость запасов (отношение средней стоимости запасов к среднесуточной себестоимости проданных товаров; нормальное значение для данной отрасли: 50 и менее дн.)	–	–
Оборачиваемость кредиторской задолженности (отношение средней величины кредиторской задолженности к среднесуточной выручке)	55	6,7
Оборачиваемость активов (отношение средней стоимости активов к среднесуточной выручке; нормальное значение для данной отрасли: 211 и менее дн.)	73	5
Оборачиваемость собственного капитала (отношение средней величины собственного капитала к среднесуточной выручке)	19	19,7

* Приведен расчет показателя в днях. Значение коэффициента равно отношению 365 к значению показателя в днях.

Данные об оборачиваемости активов в течение анализируемого периода свидетельствуют о том, что организация получает выручку, равную сумме всех имеющихся активов за 73 календарных дня.

4. Выводы по результатам анализа

Ниже по качественному признаку обобщены важнейшие показатели финансового положения (по состоянию на 31.12.2023) и результаты деятельности ОБЩЕСТВО С ОГРАНИЧЕННОЙ ОТВЕТСТВЕННОСТЬЮ "ОМЕГАСНАБКОМПЛЕКТ-ЮГ" за весь рассматриваемый период.

Среди показателей, исключительно хорошо характеризующих финансовое положение и результаты деятельности организации, можно выделить такие:

- чистые активы превышают уставный капитал, при этом за год наблюдалось увеличение чистых активов;
- значение коэффициента обеспеченности собственными оборотными средствами, равное **0,25**, можно охарактеризовать как вполне соответствующее нормальному;
- отличная рентабельность активов (**23,6%** за 2023 год);
- за 2023 год получена прибыль от продаж (**29** тыс. руб.);
- прибыль от финансово-хозяйственной деятельности за 2023 год составила **437** тыс. руб.

Показатели финансового положения организации, имеющие критические значения:

- существенно ниже нормального значения коэффициент абсолютной ликвидности;
- коэффициент покрытия инвестиций значительно ниже нормы (доля собственного капитала и долгосрочных обязательств в общей сумме капитала организации составляет **25%** (нормальное значение: 75% и более));
- критическое финансовое положение по величине собственных оборотных средств.

Приведенные ниже 2 показателя финансового положения организации имеют неудовлетворительные значения:

- высокая зависимость организации от заемного капитала (собственный капитал составляет только **25%**);
- коэффициент текущей (общей) ликвидности ниже принятой нормы.

Как следует из приведенного анализа, основные финансовые показатели укладываются в нормативные значения. При таком финансовом состоянии у ОБЩЕСТВО С ОГРАНИЧЕННОЙ ОТВЕТСТВЕННОСТЬЮ "ОМЕГАСНАБКОМПЛЕКТ-ЮГ" имеются все возможности для продолжения эффективной деятельности.