

Пояснительная записка к бухгалтерской отчетности

1. Сведения об организации

Наименование юридического лица:

ОБЩЕСТВО С ОГРАНИЧЕННОЙ ОТВЕТСТВЕННОСТЬЮ "ИЗДАТЕЛЬСКАЯ ГРУППА "ЮРИСТ"

Идентификационный номер налогоплательщика (ИНН): 7705773595

Код причины постановки на учет (КПП): 770501001

Основным видом деятельности, который является преобладающим и имеет приоритетное значение для организации, является издание журналов и периодических изданий (ОКВЭД 58.14).

2. Анализ финансового положения

2.1. Структура имущества и источники его формирования

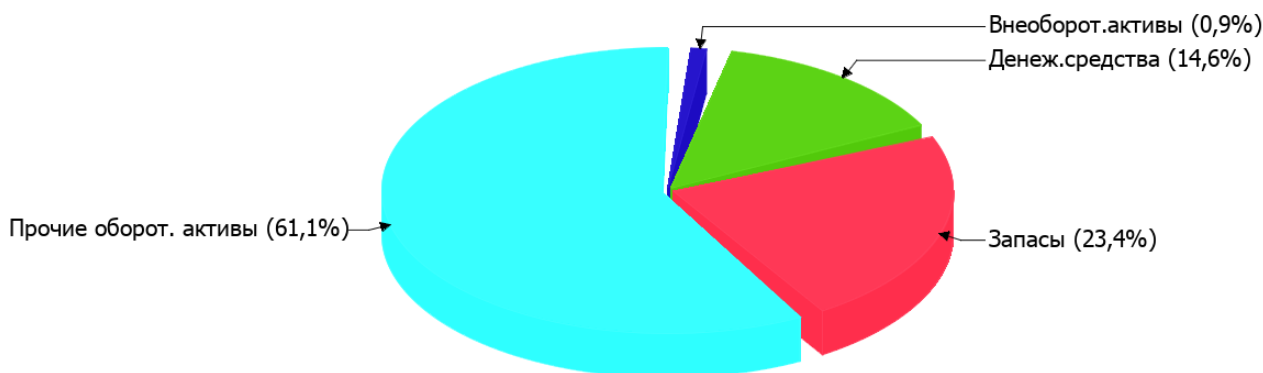
Показатель	Значение показателя				Изменение за анализируемый период	
	в тыс. руб.		в % к валюте баланса		тыс. руб. (гр.3- гр.2)	± % ((гр.3- гр.2) : гр.2)
	31.12.2022	31.12.2023	на начало анализируемого периода (31.12.2022)	на конец анализируемого периода (31.12.2023)		
Актив						
Внеоборотные активы	1 099	557	1,9	0,9	-542	-49,3
Оборотные	55 738	59 867	98,1	99,1	+4 129	+7,4
Пассив						
Собственный капитал	51 835	55 776	91,2	92,3	+3 941	+7,6
Долгосрочные обязательства	–	–	–	–	–	–
Краткосрочные обязательства	5 002	4 648	8,8	7,7	-354	-7,1
Валюта баланса	56 837	60 424	100	100	+3 587	+6,3

* Без доходов будущих периодов, включенных в собственный капитал.

Структура активов организации на 31 декабря 2023 г. характеризуется большой долей (99,1%) текущих активов и малым процентом внеоборотных средств. Активы организации за весь период увеличились на 3 587 тыс. руб. (на 6,3%). При этом собственный капитал организации изменился практически пропорционально активам организации, увеличившись на 3 941 тыс. руб.

На диаграмме ниже представлена структура активов организации в разрезе основных групп:

Структура активов организации на 31 декабря 2023 г.



Рост величины активов организации связан, в первую очередь, с ростом следующих позиций актива бухгалтерского баланса (в скобках указана доля изменения статьи в общей сумме всех положительно изменившихся статей):

- финансовые и другие оборотные активы – 2 987 тыс. руб. (53,1%)
- денежные средства и денежные эквиваленты – 2 593 тыс. руб. (46,1%)

Одновременно, в пассиве баланса прирост произошел по строке "капитал и резервы" (+3 941 тыс. руб., или 100% вклада в прирост пассивов организации за год).

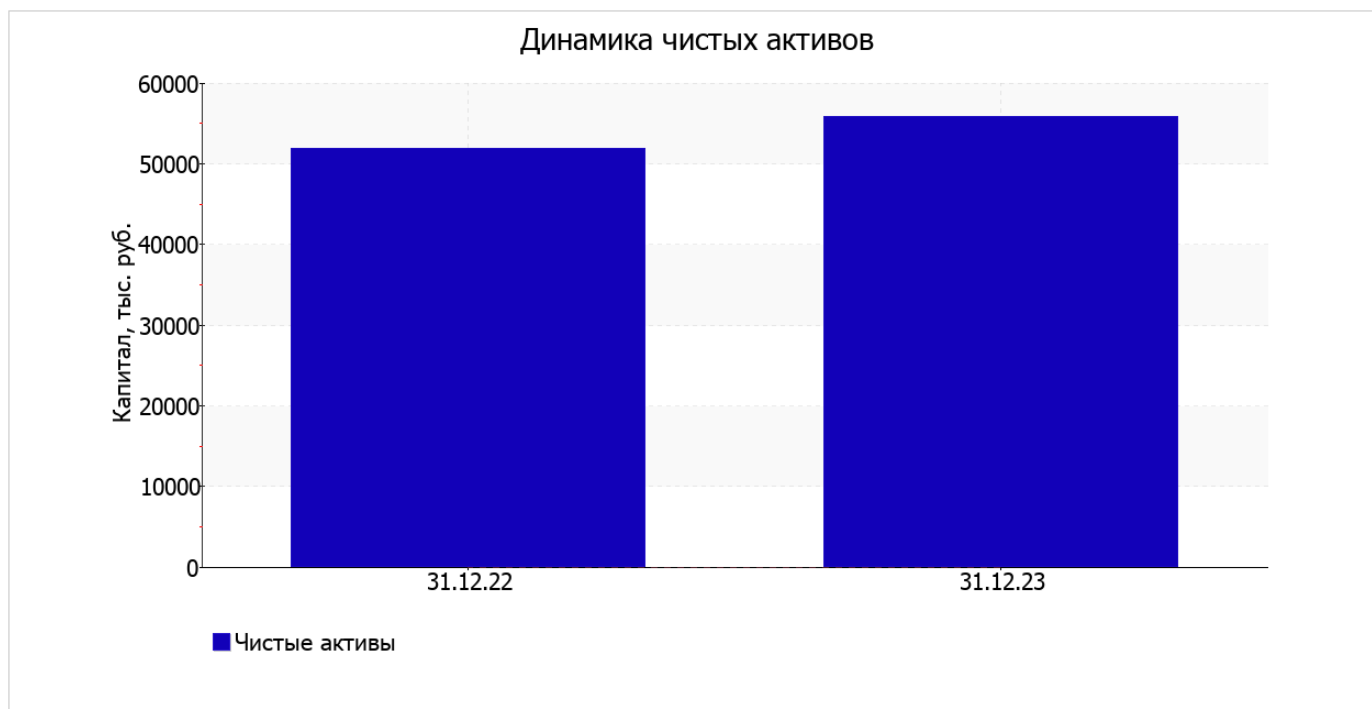
Среди отрицательно изменившихся статей баланса можно выделить "запасы" в активе и "кредиторская задолженность" в пассиве (-1 451 тыс. руб. и -354 тыс. руб. соответственно).

собственный капитал организации на 31 декабря 2023 г. равнялся 55 776,0 тыс. руб.; это на 3 941,0 тыс. руб., или на 7,6% превышает значение на 31.12.2022.

2.2. Оценка стоимости чистых активов организации

Показатель	Значение показателя				Изменение	
	в тыс. руб.		в % к валюте баланса		тыс. руб. (гр.3-гр.2)	± % ((гр.3-гр.2) : гр.2)
	31.12.2022	31.12.2023	на начало анализируемого периода (31.12.2022)	на конец анализируемого периода (31.12.2023)		
1. Чистые активы	51 835	55 776	91,2	92,3	+3 941	+7,6

Имеющаяся величина чистых активов положительно характеризует финансовое положение, полностью удовлетворяя требованиям нормативных актов к величине чистых активов организации. К тому же, определив текущее состояние показателя, следует отметить увеличение чистых активов на 7,6% за весь рассматриваемый период. Превышение чистых активов над уставным капиталом и в то же время их увеличение за период говорит о хорошем финансовом положении организации по данному признаку. Наглядное изменение чистых активов представлено на следующем графике.



2.3. Анализ финансовой устойчивости организации

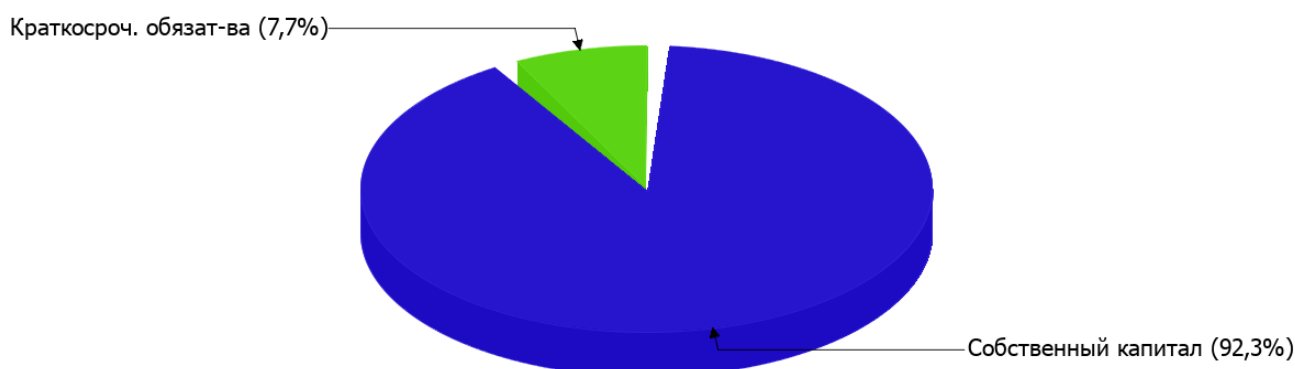
2.3.1. Основные показатели финансовой устойчивости организации

Показатель	Значение показателя		Изменение показателя (гр.3-гр.2)	Описание показателя и его нормативное значение
	31.12.2022	31.12.2023		
Коэффициент автономии	0,91	0,92	+0,01	Отношение собственного капитала к общей сумме капитала. нормальное значение: 0,45 и более (оптимальное 0,55-0,7).
Коэффициент обеспеченности собственными оборотными средствами	0,91	0,92	+0,01	Отношение собственных оборотных средств к оборотным активам. нормальное значение: 0,1 и более.
Коэффициент покрытия инвестиций	0,91	0,92	+0,01	Отношение собственного капитала и долгосрочных обязательств к общей сумме капитала. нормальное значение для данной отрасли: 0,7 и более.
Коэффициент обеспеченности запасов	3,26	3,91	+0,65	Отношение собственных оборотных средств к стоимости запасов. нормальное значение: 0,5 и более.
Коэффициент краткосрочной задолженности	1	1	-	Отношение краткосрочной задолженности к общей сумме задолженности.

Коэффициент автономии организации на 31 декабря 2023 г. составил **0,92**. Данный коэффициент характеризует степень зависимости организации от заемного капитала. Полученное здесь значение говорит о слишком осторожном отношении ОБЩЕСТВО С ОГРАНИЧЕННОЙ ОТВЕТСТВЕННОСТЬЮ "ИЗДАТЕЛЬСКАЯ ГРУППА "ЮРИСТ" к привлечению заемных денежных средств (собственный капитал составляет **92%** в общем капитале организации). за весь анализируемый период имел место несущественный рост коэффициента автономии (на **0,01**).

Наглядно структура капитала организации представлена ниже на диаграмме: Следует отметить, что долгосрочные обязательства не нашли отражение на диаграмме ввиду их отсутствия.

Структура капитала организации на 31 декабря 2023 г.



значение коэффициента обеспеченности собственными оборотными средствами на последний день анализируемого периода (31.12.2023) составило **0,92**. за весь анализируемый период коэффициент обеспеченности собственными оборотными средствами практически не изменился. на 31 декабря 2023 г. значение коэффициента можно характеризовать как вполне соответствующее нормальному.

коэффициент покрытия инвестиций за весь анализируемый период практически не изменился, составив **0,92 (+0,01)**. Значение коэффициента на 31.12.2023 вполне соответствует норме.

коэффициент обеспеченности материальных запасов за весь анализируемый период вырос с **3,26** до **3,91** (на **0,65**). на 31.12.2023 значение коэффициента обеспеченности материальных запасов можно характеризовать как полностью укладывающееся в норму.

Коэффициент краткосрочной задолженности ОБЩЕСТВО С ОГРАНИЧЕННОЙ ОТВЕТСТВЕННОСТЬЮ "ИЗДАТЕЛЬСКАЯ ГРУППА "ЮРИСТ" показывает на отсутствие долгосрочной задолженности при 100% краткосрочной.

2.4. Ликвидность

Показатель ликвидности	Значение показателя		Изменение показателя (гр.3 - гр.2)	Расчет, рекомендованное значение
	31.12.2022	31.12.2023		
Коэффициент текущей (общей) ликвидности	11,14	12,88	+1,74	Отношение текущих активов к краткосрочным обязательствам. нормальное значение: 2 и более.
Коэффициент абсолютной ликвидности	1,24	1,9	+0,66	Отношение денежных средств и их эквивалентов к краткосрочным обязательствам. нормальное значение: 0,2 и более.

[На конец периода] при норме 2 коэффициент текущей (общей) ликвидности имеет значение **12,88**. При этом в течение анализируемого периода коэффициент вырос на **1,74**.

Соответствующим норме, как и первый коэффициент, оказался коэффициент абсолютной ликвидности (**1,9** при норме 0,2). При этом за последний год коэффициент вырос на **0,66**.

3. Анализ эффективности деятельности организации

3.1. Обзор результатов деятельности

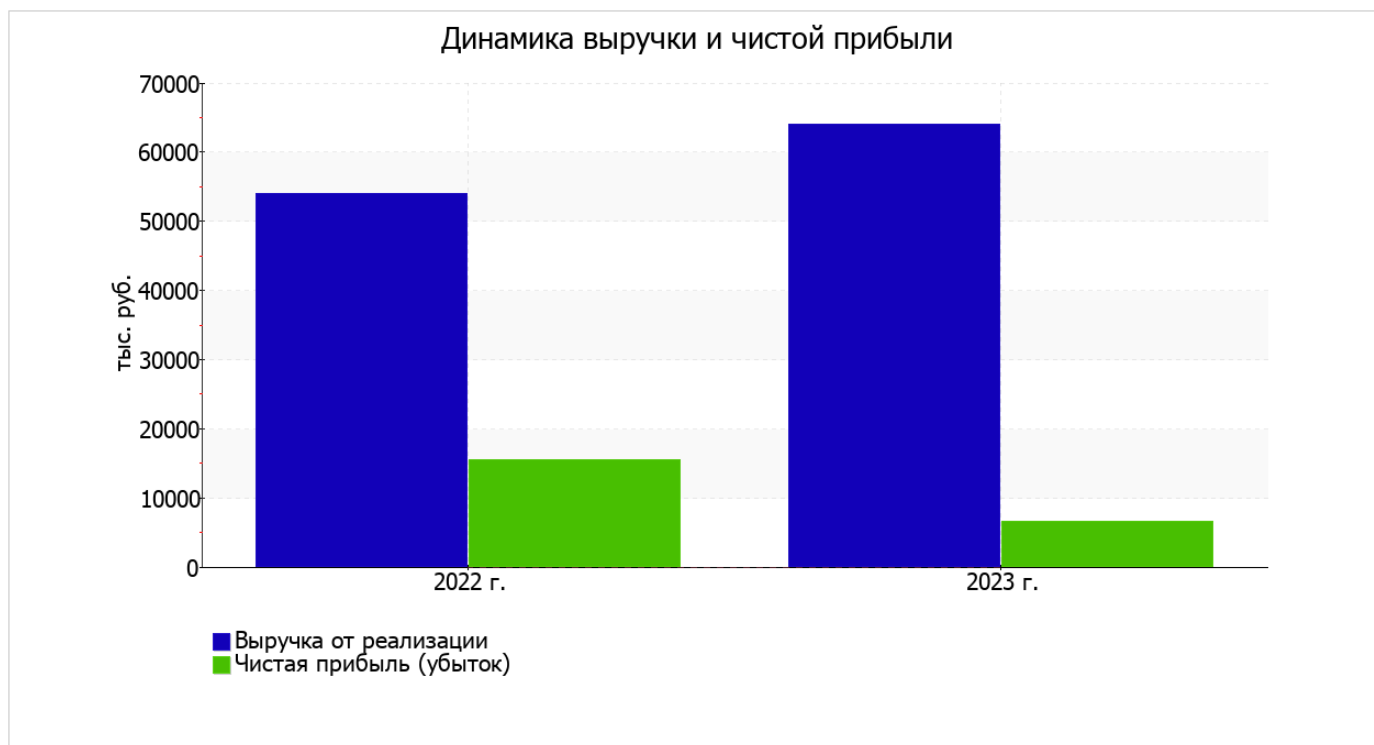
Основные финансовые результаты деятельности ОБЩЕСТВО С ОГРАНИЧЕННОЙ ОТВЕТСТВЕННОСТЬЮ "ИЗДАТЕЛЬСКАЯ ГРУППА "ЮРИСТ" за весь анализируемый период приведены ниже в таблице.

Из "Отчета о финансовых результатах" следует, что за последний год организация получила прибыль от продаж в размере 10 439 тыс. руб., что равняется 16,3% от выручки. По сравнению с аналогичным периодом прошлого года прибыль от продаж снизилась на 5 377 тыс. руб., или на 34%.

По сравнению с прошлым периодом в текущем выросла как выручка от продаж, так и расходы по обычной деятельности (на 9 878 и 15 255 тыс. руб. соответственно). Причем в процентном отношении изменение расходов (+39,9%) опережает изменение выручки (+18,3%)

Показатель	Значение показателя, тыс. руб.		Изменение показателя		Средне- годовая величина, тыс. руб.
	2022 г.	2023 г.	тыс. руб. (гр.3 - гр.2)	± % ((3-2) : 2)	
1. Выручка	54 089	63 967	+9 878	+18,3	59 028
2. Расходы по обычным видам деятельности	38 273	53 528	+15 255	+39,9	45 901
3. Прибыль (убыток) от продаж (1-2)	15 816	10 439	-5 377	-34	13 128
4. Прочие доходы и расходы, кроме процентов к уплате	3 112	-449	-3 561	↓	1 332
5. ЕВИТ (прибыль до уплаты процентов и налогов) (3+4)	18 928	9 990	-8 938	-47,2	14 459
6. Проценты к уплате	–	–	–	–	–
7. Налоги на прибыль (доходы)	3 450	3 425	-25	-0,7	3 438
8. Чистая прибыль (убыток) (5-6-7)	15 478	6 565	-8 913	-57,6	11 022

Ниже на графике наглядно представлено изменение выручки и прибыли ОБЩЕСТВО С ОГРАНИЧЕННОЙ ОТВЕТСТВЕННОСТЬЮ "ИЗДАТЕЛЬСКАЯ ГРУППА "ЮРИСТ" в течение всего анализируемого периода.



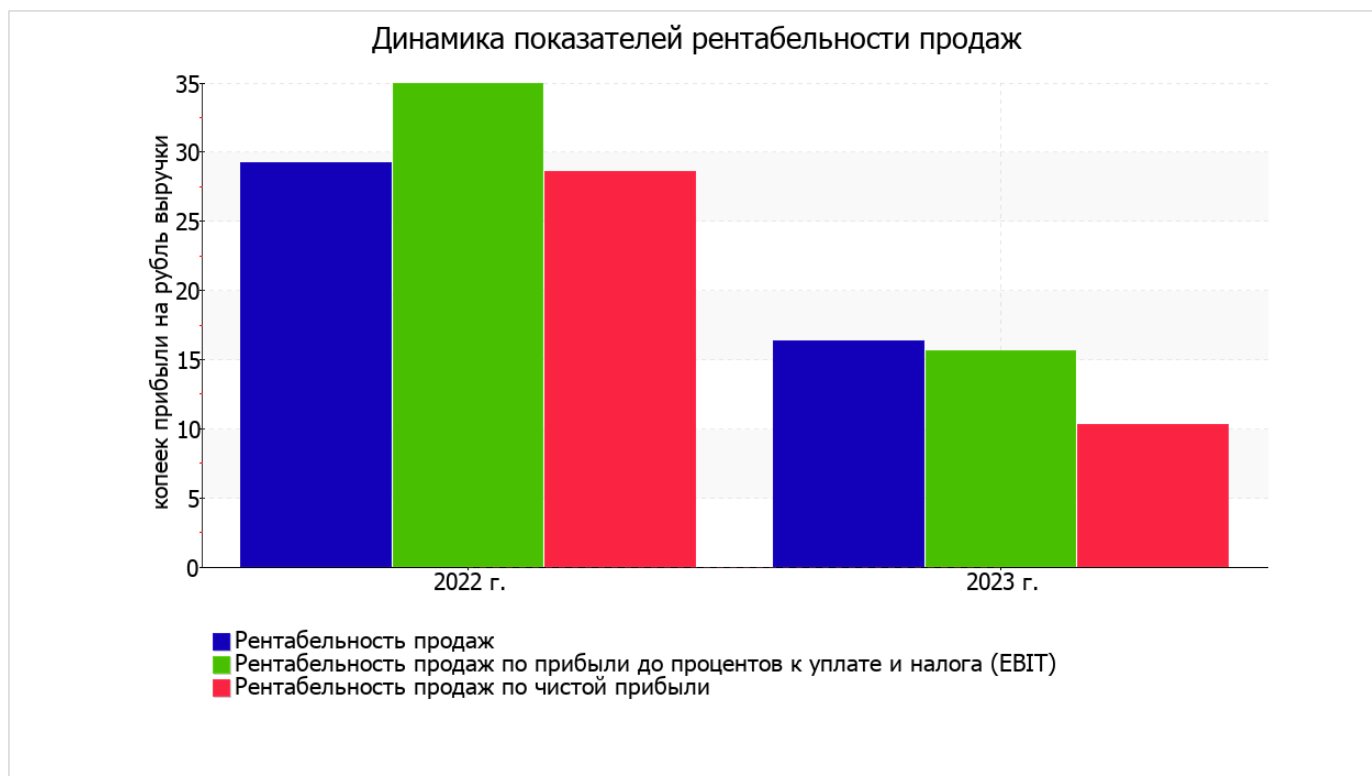
3.2. Анализ рентабельности

Показатели рентабельности	Значения показателя (в %, или в копейках с рубля)		Изменение показателя	
	2022 г.	2023 г.	коп., (гр.3 - гр.2)	± % ((3-2) : 2)
1. Рентабельность продаж (величина прибыли от продаж в каждом рубле выручки). нормальное значение для данной отрасли: 5% и более.	29,2	16,3	-12,9	-44,2
2. Рентабельность продаж по ЕВИТ (величина прибыли от продаж до уплаты процентов и налогов в каждом рубле выручки).	35	15,6	-19,4	-55,4
3. Рентабельность продаж по чистой прибыли (величина чистой прибыли в каждом рубле выручки). нормальное значение для данной отрасли: не менее 3%.	28,6	10,3	-18,3	-64,1

Представленные в таблице показатели рентабельности за последний год имеют положительные значения как следствие прибыльной деятельности ОБЩЕСТВО С ОГРАНИЧЕННОЙ ОТВЕТСТВЕННОСТЬЮ "ИЗДАТЕЛЬСКАЯ ГРУППА "ЮРИСТ".

прибыль от продаж в анализируемом периоде составляет 16,3% от полученной выручки. Тем не менее, имеет место отрицательная динамика рентабельности обычных видов деятельности по сравнению с данным показателем за аналогичный период прошлого года (-12,9%).

Показатель рентабельности, рассчитанный как отношение прибыли до процентов к уплате и налогообложения (ЕВИТ) к выручке организации, за последний год составил 15,6%. То есть в каждом рубле выручки ОБЩЕСТВО С ОГРАНИЧЕННОЙ ОТВЕТСТВЕННОСТЬЮ "ИЗДАТЕЛЬСКАЯ ГРУППА "ЮРИСТ" содержалось 15,6 коп. прибыли до налогообложения и процентов к уплате.



В следующей таблице представлена рентабельность использования вложенного в предпринимательскую деятельность капитала.

Показатель рентабельности	Значение показателя, %	Расчет показателя
	2023 г.	
Рентабельность собственного капитала (ROE)	12,2	Отношение чистой прибыли к средней величине собственного капитала. нормальное значение: 18% и более.
Рентабельность активов (ROA)	11,2	Отношение чистой прибыли к средней стоимости активов. нормальное значение для данной отрасли: 8% и более.
Прибыль на задействованный капитал (ROCE)	18,6	Отношение прибыли до уплаты процентов и налогов (ЕБИТ) к собственному капиталу и долгосрочным обязательствам.

[За последний период] каждый рубль собственного капитала организации принес чистую прибыль в размере 0,122 руб.

за 2023 год рентабельность активов имеет хорошее значение, равное 11,2%.

3.3. Расчет показателей деловой активности (оборачиваемости)

Далее в таблице рассчитаны показатели оборачиваемости ряда активов, характеризующие скорость возврата вложенных в предпринимательскую деятельность средств, а также показатель оборачиваемости кредиторской задолженности при расчетах с поставщиками и подрядчиками.

Показатель оборачиваемости	Значение в днях	Коэфф. 2023 г.
	2023 г.	
Оборачиваемость оборотных средств (отношение средней величины оборотных активов к среднедневной выручке*; нормальное значение для данной отрасли: не более 102 дн.)	330	1,1
Оборачиваемость запасов (отношение средней стоимости запасов к среднедневной себестоимости проданных товаров; нормальное значение для данной отрасли: не более 5 дн.)	–	–
Оборачиваемость кредиторской задолженности (отношение средней величины кредиторской задолженности к среднедневной выручке)	28	13,3
Оборачиваемость активов (отношение средней стоимости активов к среднедневной выручке; нормальное значение для данной отрасли: 127 и менее дн.)	335	1,1
Оборачиваемость собственного капитала (отношение средней величины собственного капитала к среднедневной выручке)	307	1,2

* Приведен расчет показателя в днях. Значение коэффициента равно отношению 365 к значению показателя в днях.

Оборачиваемость активов за последний год показывает, что организация получает выручку, равную сумме всех имеющихся активов за 335 календарных дней.

4. Выводы по результатам анализа

По результатам проведенного анализа выделены и сгруппированы по качественному признаку основные показатели финансового положения (по состоянию на 31.12.2023) и результатов деятельности ОБЩЕСТВО С ОГРАНИЧЕННОЙ ОТВЕТСТВЕННОСТЬЮ "ИЗДАТЕЛЬСКАЯ ГРУППА "ЮРИСТ" в течение анализируемого периода.

Показатели финансового положения организации, имеющие исключительно хорошие значения:

- чистые активы превышают уставный капитал, к тому же они увеличились за анализируемый период;
- коэффициент обеспеченности собственными оборотными средствами демонстрирует очень хорошее значение, равное **0,92**;
- полностью соответствует нормативному значению коэффициент текущей (общей) ликвидности;
- полностью соответствует нормальному значению коэффициент абсолютной ликвидности;
- коэффициент покрытия инвестиций полностью соответствует норме (доля собственного капитала и долгосрочных обязательств составляет **92%** от общего капитала организации);
- абсолютная финансовая устойчивость по величине излишка собственных оборотных средств.

Показатели финансового положения и результатов деятельности организации, имеющие положительные значения:

- доля собственного капитала неоправданно высока (**92%**);
- чистая прибыль составляет существенный процент от совокупной стоимости активов организации (**11,2%** за 2023 год);
- изменение собственного капитала практически соответствует общему изменению активов организации;
- прибыль от финансово-хозяйственной деятельности за период 01.01–31.12.2023 составила **6 565** тыс. руб.

Анализ выявил следующие показатели, неудовлетворительно характеризующие результаты деятельности организации:

- значительная отрицательная динамика прибыльности продаж (**-12,9** процентных пункта от рентабельности за аналогичный период года, предшествующего отчетному, равной **29,2%**);
- значительная отрицательная динамика прибыли до процентов к уплате и налогообложения (ЕБИТ) на рубль выручки ОБЩЕСТВО С ОГРАНИЧЕННОЙ ОТВЕТСТВЕННОСТЬЮ "ИЗДАТЕЛЬСКАЯ ГРУППА "ЮРИСТ" (**-19,4** коп. от данного показателя рентабельности за аналогичный период года, предшествующего отчетному).

Среди всех полученных в ходе анализа показателей имеется один, имеющий значение на границе нормативного – за последний год получена прибыль от продаж (10 439 тыс. руб.), но наблюдалась ее отрицательная динамика по сравнению с аналогичным периодом прошлого года (-5 377 тыс. руб.).

Полученные значения показателей свидетельствуют о хорошем финансовом состоянии организации, ее способности как минимум в краткосрочной перспективе отвечать по своим обязательствам. Организации с подобными финансовыми показателями имеют хорошие возможности для расширения своей деятельности за счет привлечения кредитных ресурсов.