

# Пояснительная записка к бухгалтерской отчетности

## 1. Сведения об организации

Наименование юридического лица:

Профессиональное Образовательное учреждение "Курчатовская Автомобильная Школа" Регионального Отделения Общероссийской Общественно-Государственной Организации "Добровольное общество Содействия Армии, Aviации и Флоту России" Курской Области

Идентификационный номер налогоплательщика (ИНН): 4634004348

Код причины постановки на учет (КПП): 463401001

Основным видом деятельности, который является преобладающим и имеет приоритетное значение для организации, является деятельность школ подготовки водителей автотранспортных средств (ОКВЭД 85.42.1).

## 2. Анализ финансового положения

### 2.1. Структура имущества и источники его формирования

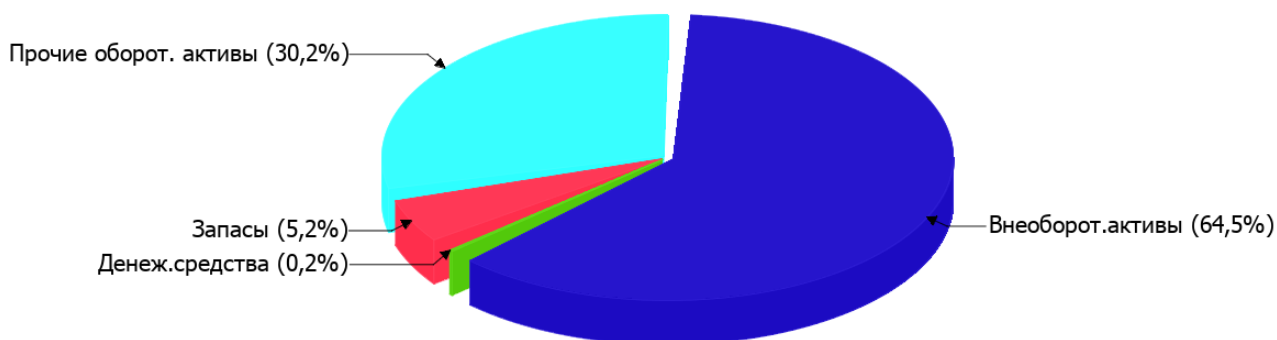
Показатель	Значение показателя				Изменение за анализируемый период	
	в тыс. руб.		в % к валюте баланса		тыс. руб. (гр.3- гр.2)	± % ((гр.3- гр.2) : гр.2)
	31.12.2022	31.12.2023	на начало анализируемого периода (31.12.2022)	на конец анализируемого периода (31.12.2023)		
Актив						
Внеоборотные активы	5 193	4 964	68,3	64,5	-229	-4,4
Оборотные	2 412	2 735	31,7	35,5	+323	+13,4
Пассив						
Собственный капитал	–	–	–	–	–	–
Долгосрочные обязательства	871	498	11,5	6,5	-373	-42,8
Краткосрочные обязательства	6 720	7 266	88,4	94,4	+546	+8,1
Валюта баланса	7 605	7 699	100	100	+94	+1,2

\* Без доходов будущих периодов, включенных в собственный капитал.

Из представленных в первой части таблицы данных видно, что на 31 декабря 2023 г. в активах организации доля текущих активов составляет 1/3, а внеоборотных средств – 2/3. Активы организации в течение анализируемого периода практически не изменились.

Структура активов организации в разрезе основных групп представлена ниже на диаграмме:

## Структура активов организации на 31 декабря 2023 г.



Рост активов организации связан, в первую очередь, с ростом показателя по строке "финансовые и другие оборотные активы" на **319** тыс. руб. (или **98,8%** вклада в прирост активов).

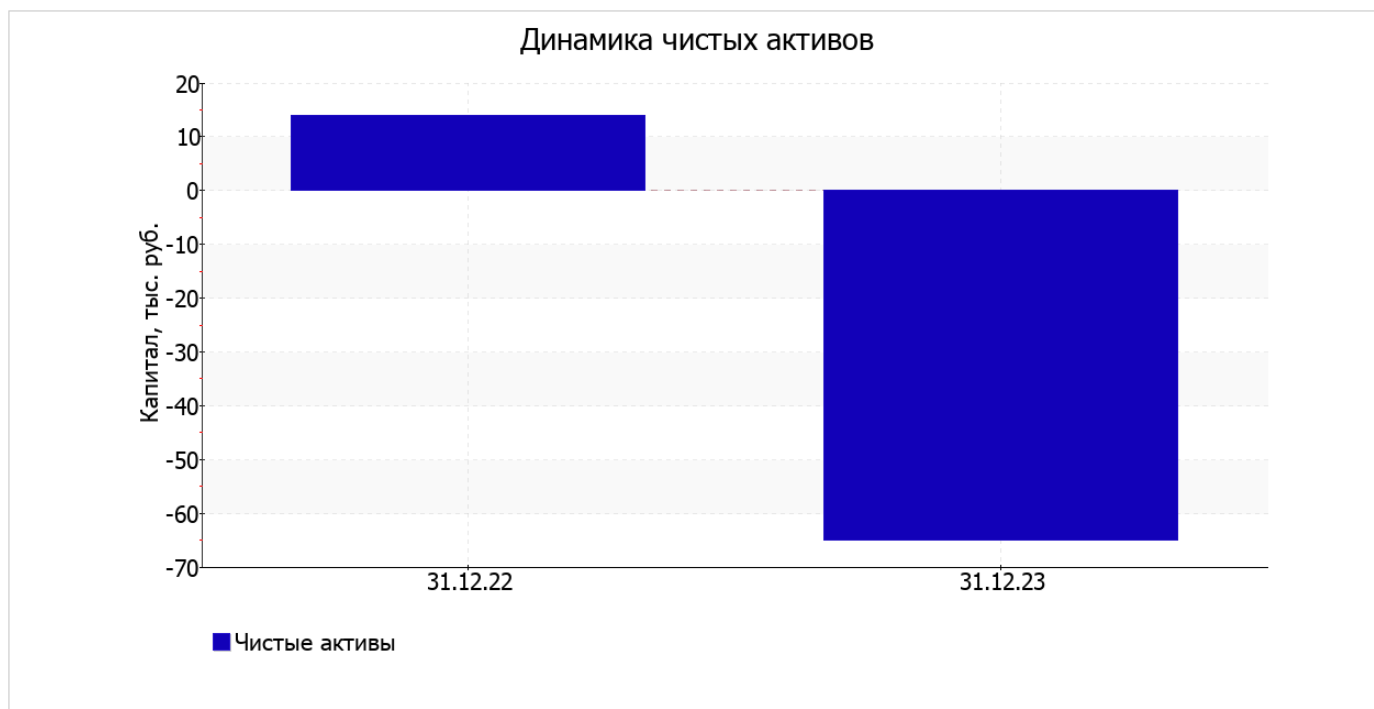
Одновременно, в пассиве баланса прирост произошел по строке "кредиторская задолженность" (**+546** тыс. руб., или **100%** вклада в прирост пассивов организации за год).

Среди отрицательно изменившихся статей баланса можно выделить "материальные внеоборотные активы" в активе и "другие долгосрочные обязательства" в пассиве (**-229** тыс. руб. и **-373** тыс. руб. соответственно).

## 2.2. Оценка стоимости чистых активов организации

Показатель	Значение показателя				Изменение	
	в тыс. руб.		в % к валюте баланса		тыс. руб. (гр.3-гр.2)	± % ((гр.3-гр.2) : гр.2)
	31.12.2022	31.12.2023	на начало анализируемого периода (31.12.2022)	на конец анализируемого периода (31.12.2023)		
1. Чистые активы	14	-65	0,2	-0,8	-79	↓

[На конец периода] чистые активы Профессиональное Образовательное учреждение "Курчатовская Автомобильная Школа" Регионального Отделения Общероссийской Общественно-Государственной Организации "Добровольное общество Содействия Армии, Aviации и Флоту России" Курской Области составляют отрицательную величину. Отрицательная величина чистых активов негативно характеризует финансовое положение и не удовлетворяет требованиям нормативных актов к величине чистых активов организации. К тому же необходимо отметить снижение чистых активов в течение анализируемого периода. Наблюдается одновременно и критическое положение на конец периода и ухудшение показателя в течение периода. Сохранение имевшей место тенденции способно привести организацию к банкротству. На следующем графике наглядно представлена динамика чистых активов.



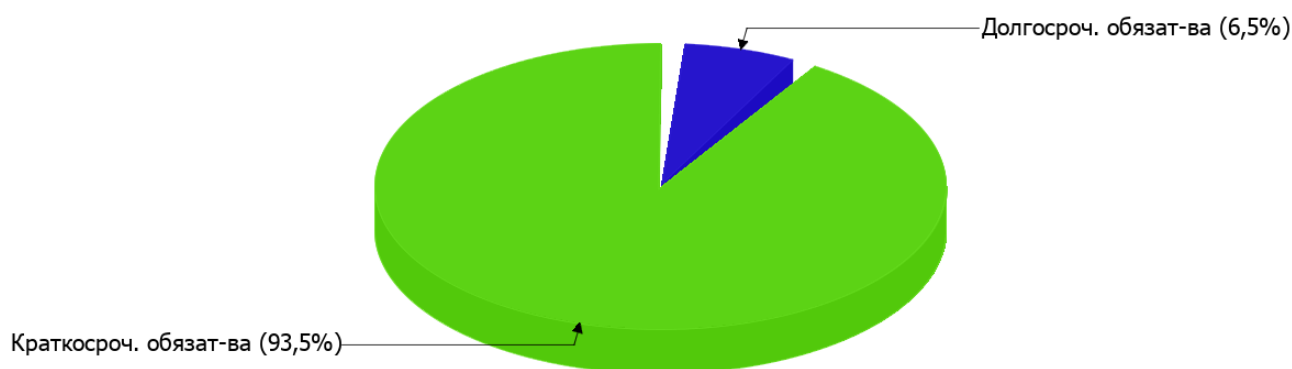
## 2.3. Анализ финансовой устойчивости организации

### 2.3.1. Основные показатели финансовой устойчивости организации

Показатель	Значение показателя		Изменение показателя (гр.3-гр.2)	Описание показателя и его нормативное значение
	31.12.2022	31.12.2023		
Коэффициент автономии	0	0	–	Отношение собственного капитала к общей сумме капитала. нормальное значение для данной отрасли: не менее 0,55 (оптимальное 0,65-0,75).
Коэффициент обеспеченности собственными оборотными средствами	-2,15	-1,81	+0,34	Отношение собственных оборотных средств к оборотным активам. нормальное значение: 0,1 и более.
Коэффициент покрытия инвестиций	0,11	0,06	-0,05	Отношение собственного капитала и долгосрочных обязательств к общей сумме капитала. нормальное значение: не менее 0,75.
Коэффициент обеспеченности запасов	-13,08	-12,5	+0,58	Отношение собственных оборотных средств к стоимости запасов. нормальное значение: 0,5 и более.
Коэффициент краткосрочной задолженности	0,89	0,94	+0,05	Отношение краткосрочной задолженности к общей сумме задолженности.

Структура капитала организации представлена ниже на диаграмме: Следует отметить, что собственный капитал не нашел отражение на диаграмме ввиду его полного отсутствия.

## Структура капитала организации на 31 декабря 2023 г.



на 31 декабря 2023 г. коэффициент обеспеченности собственными оборотными средствами равнялся **-1,81**. за весь рассматриваемый период имел место заметный рост коэффициента обеспеченности собственными оборотными средствами на **0,34**. на 31 декабря 2023 г. значение коэффициента является критическим.

за весь анализируемый период произошло существенное снижение коэффициента покрытия инвестиций с **0,11** до **0,06** (т.е. **-0,05**). Значение коэффициента на 31 декабря 2023 г. значительно ниже нормы.

на последний день анализируемого периода коэффициент обеспеченности материальных запасов равнялся **-12,5**. за последний год наблюдалось небольшое повышение коэффициента обеспеченности материальных запасов (**+0,58**). на последний день анализируемого периода коэффициент обеспеченности материальных запасов имеет критическое значение.

По коэффициенту краткосрочной задолженности видно, что величина краткосрочной кредиторской задолженности организации значительно превосходит величину долгосрочной задолженности (93,6% и 6,4% соответственно). При этом за весь рассматриваемый период доля долгосрочной задолженности уменьшилась на 5,1%.

## 2.4. Ликвидность

Показатель ликвидности	Значение показателя		Изменение показателя (гр.3 - гр.2)	Расчет, рекомендованное значение
	31.12.2022	31.12.2023		
Коэффициент текущей (общей) ликвидности	<b>0,36</b>	<b>0,38</b>	<b>+0,02</b>	Отношение текущих активов к краткосрочным обязательствам. нормальное значение: 2 и более.
Коэффициент абсолютной ликвидности	<b>&lt;0,01</b>	<b>&lt;0,01</b>	–	Отношение денежных средств и их эквивалентов к краткосрочным обязательствам. нормальное значение: 0,2 и более.

[На конец периода] коэффициент текущей ликвидности имеет значение ниже нормы (**0,38** против нормативного значения 2). При этом следует отметить имевшую место положительную динамику – за последний год коэффициент текущей ликвидности вырос на **0,02**.

Коэффициент абсолютной ликвидности, как и первый коэффициент, имеет значение ниже нормы (**<0,01**). При этом с начала периода коэффициент не изменился.

### 3. Анализ эффективности деятельности организации

#### 3.1. Обзор результатов деятельности

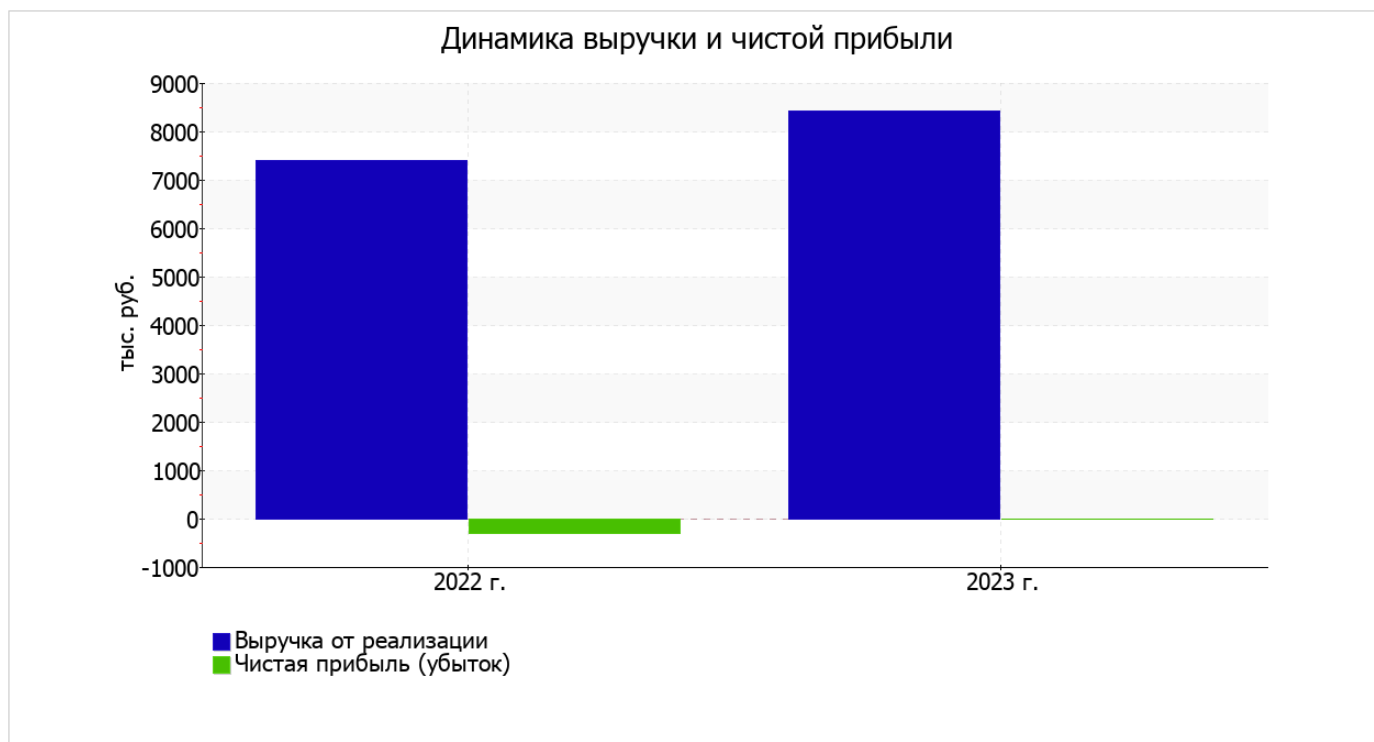
В приведенной ниже таблице обобщены основные финансовые результаты деятельности Профессиональное Образовательное учреждение "Курчатовская Автомобильная Школа" Регионального Отделения Общероссийской Общественно-Государственной Организации "Добровольное общество Содействия Армии, Aviации и Флоту России" Курской Области за весь рассматриваемый период и аналогичный период прошлого года.

Из "Отчета о финансовых результатах" следует, что в течение анализируемого периода организация получила прибыль от продаж в размере **593** тыс. руб., что равняется 7% от выручки. По сравнению с аналогичным периодом прошлого года прибыль от продаж выросла на **99** тыс. руб., или на **20%**.

По сравнению с прошлым периодом в текущем увеличилась как выручка от продаж, так и расходы по обычной деятельности (на **1 019** и **920** тыс. руб. соответственно).

Показатель	Значение показателя, тыс. руб.		Изменение показателя		Средне- годовая величина, тыс. руб.
	2022 г.	2023 г.	тыс. руб. (гр.3 - гр.2)	± % ((3-2) : 2)	
1. Выручка	7 409	8 428	+1 019	+13,8	7 919
2. Расходы по обычным видам деятельности	6 915	7 835	+920	+13,3	7 375
3. Прибыль (убыток) от продаж (1-2)	494	593	+99	+20	544
4. Прочие доходы и расходы, кроме процентов к уплате	-791	-593	+198	↑	-692
5. ЕВІТ (прибыль до уплаты процентов и налогов) (3+4)	-297	—	+297	↑	-149
6. Проценты к уплате	—	—	—	—	—
7. Налоги на прибыль (доходы)	—	—	—	—	—
8. Чистая прибыль (убыток) (5-6-7)	-297	—	+297	↑	-149

Изменение выручки наглядно представлено ниже на графике.

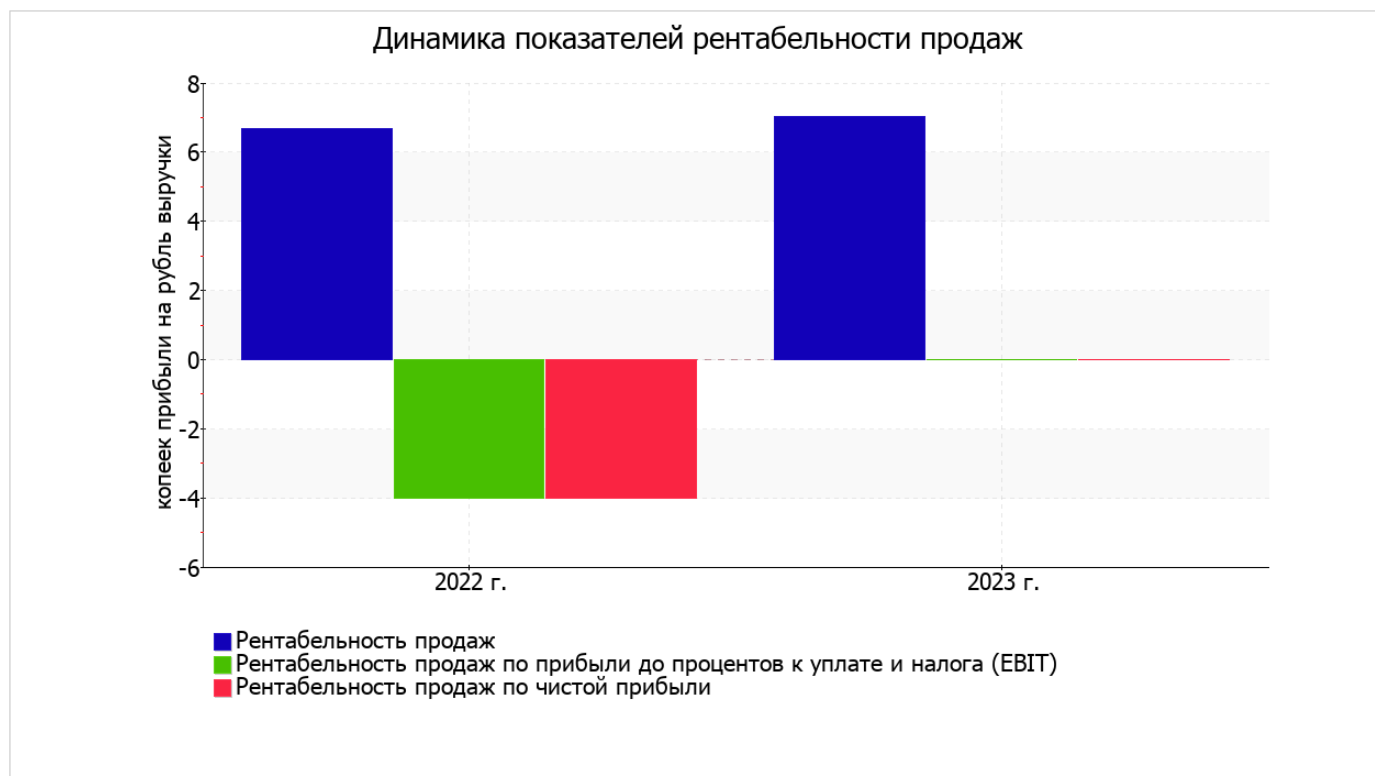


### 3.2. Анализ рентабельности

Показатели рентабельности	Значения показателя (в %, или в копейках с рубля)		Изменение показателя	
	2022 г.	2023 г.	коп., (гр.3 - гр.2)	± % ((3-2) : 2)
1. Рентабельность продаж (величина прибыли от продаж в каждом рубле выручки). нормальное значение для данной отрасли: не менее 7%.	6,7	7	+0,3	+5,5
2. Рентабельность продаж по ЕВІТ (величина прибыли от продаж до уплаты процентов и налогов в каждом рубле выручки).	-4	–	+4	↑
3. Рентабельность продаж по чистой прибыли (величина чистой прибыли в каждом рубле выручки). нормальное значение для данной отрасли: 5% и более.	-4	–	+4	↑

Рентабельность продаж за период 01.01–31.12.2023 составила 7%. При этом имеет место рост рентабельности продаж по сравнению с данным показателем за аналогичный период года, предшествующего отчётному, (+0,3%).

Показатель рентабельности, рассчитанный как отношение прибыли до процентов к уплате и налогообложения (ЕВІТ) к выручке организации, за 2023 год составил –%. Это значит, что в каждом рубле выручки организации содержалось – коп. убытка до налогообложения и процентов к уплате.



Далее в таблице представлены три основных показателя, характеризующие рентабельность использования вложенного в предпринимательскую деятельность капитала.

Показатель рентабельности	Значение показателя, %	Расчет показателя
	2023 г.	
Рентабельность собственного капитала (ROE)	–	Отношение чистой прибыли к средней величине собственного капитала. нормальное значение: не менее 18%.
Рентабельность активов (ROA)	–	Отношение чистой прибыли к средней стоимости активов. нормальное значение: 12% и более.
Прибыль на задействованный капитал (ROCE)	–	Отношение прибыли до уплаты процентов и налогов (EBIT) к собственному капиталу и долгосрочным обязательствам.

В данном случае показатель рентабельности собственного капитала за последний год рассчитан не был, поскольку у организации фактически отсутствовал собственный капитал (в среднем составил отрицательную величину: 0 тыс. руб. на последний день анализируемого периода (31.12.2023) и 0 тыс. руб. по состоянию на 31.12.2022).

за 2023 год рентабельность активов имеет значение, не укладывающееся в норматив (0).

### 3.3. Расчет показателей деловой активности (оборачиваемости)

Далее в таблице рассчитаны показатели оборачиваемости ряда активов, характеризующие скорость возврата вложенных в предпринимательскую деятельность средств, а также показатель оборачиваемости кредиторской задолженности при расчетах с поставщиками и подрядчиками.

Показатель оборачиваемости	Значение в днях	Коэфф. 2023 г.
	2023 г.	
Оборачиваемость оборотных средств (отношение средней величины оборотных активов к среднедневной выручке*; нормальное значение для данной отрасли: 65 и менее дн.)	111	3,3
Оборачиваемость запасов (отношение средней стоимости запасов к среднедневной себестоимости проданных товаров; нормальное значение для данной отрасли: 4 и менее дн.)	–	–
Оборачиваемость кредиторской задолженности (отношение средней величины кредиторской задолженности к среднедневной выручке)	303	1,2
Оборачиваемость активов (отношение средней стоимости активов к среднедневной выручке; нормальное значение для данной отрасли: не более 108 дн.)	331	1,1
Оборачиваемость собственного капитала (отношение средней величины собственного капитала к среднедневной выручке)	0	–

\* Приведен расчет показателя в днях. Значение коэффициента равно отношению 365 к значению показателя в днях.

Оборачиваемость активов за весь анализируемый период показывает, что организация получает выручку, равную сумме всех имеющихся активов за 331 календарный день.

## 4. Выводы по результатам анализа

Ниже по качественному признаку обобщены важнейшие показатели финансового положения (по состоянию на 31 декабря 2023 г.) и результаты деятельности Профессиональное Образовательное учреждение "Курчатовская Автомобильная Школа" Регионального Отделения Общероссийской Общественно-Государственной Организации "Добровольное общество Содействия Армии, Aviации и Флоту России" Курской Области за весь анализируемый период.

Анализ выявил следующие показатели, критически характеризующие финансовое положение организации:

- чистые активы меньше уставного капитала, при этом за период имело место снижение величины чистых активов;
- на 31 декабря 2023 г. значение коэффициента обеспеченности собственными оборотными средствами, равное **-1,81**, характеризуется как явно не соответствующее принятому нормативу;
- существенно ниже нормального значения коэффициент текущей (общей) ликвидности;
- коэффициент абсолютной ликвидности значительно ниже нормативного значения;
- коэффициент покрытия инвестиций значительно ниже нормы (доля собственного капитала и долгосрочных обязательств в общей сумме капитала организации составляет **6%** (нормальное значение: 75% и более);
- крайне неустойчивое финансовое положение по величине собственных оборотных средств.

Показателем, имеющим исключительно хорошее значение, является следующий – за 2023 год получена прибыль от продаж (**593** тыс. руб.), причем наблюдалась положительная динамика по сравнению с аналогичным периодом прошлого года (+99 тыс. руб.).

Положительно результаты деятельности Профессиональное Образовательное учреждение "Курчатовская Автомобильная Школа" Регионального Отделения Общероссийской Общественно-Государственной Организации "Добровольное общество Содействия Армии, Aviации и Флоту России" Курской Области характеризует следующий показатель – рост рентабельности продаж (**+0,3** процентных пункта от рентабельности **6,7%** за аналогичный период года, предшествующего отчетному).

Среди всех полученных в ходе анализа показателей имеется один, имеющий значение на границе нормативного – чистая прибыль равна нулю..

Показателем, негативно характеризующим результаты деятельности организации, является следующий – низкая рентабельность активов (**0%** за последний год).



Анализ показывает, что основные финансовые показатели организации не соответствуют общепринятым нормативным значением, что должно найти отражение в планировании деятельности на ближайшую перспективу.