

Пояснительная записка к бухгалтерской отчетности

1. Сведения об организации

Наименование юридического лица:

ОБЩЕСТВО С ОГРАНИЧЕННОЙ ОТВЕТСТВЕННОСТЬЮ "АВТОРУС"

Идентификационный номер налогоплательщика (ИНН): 7512006262

Код причины постановки на учет (КПП): 751201001

Основным видом деятельности, который является преобладающим и имеет приоритетное значение для организации, является техническое обслуживание и ремонт автотранспортных средств (ОКВЭД 45.20).

2. Анализ финансового положения ОБЩЕСТВО С ОГРАНИЧЕННОЙ ОТВЕТСТВЕННОСТЬЮ "АВТОРУС"

2.1. Структура имущества и источники его формирования

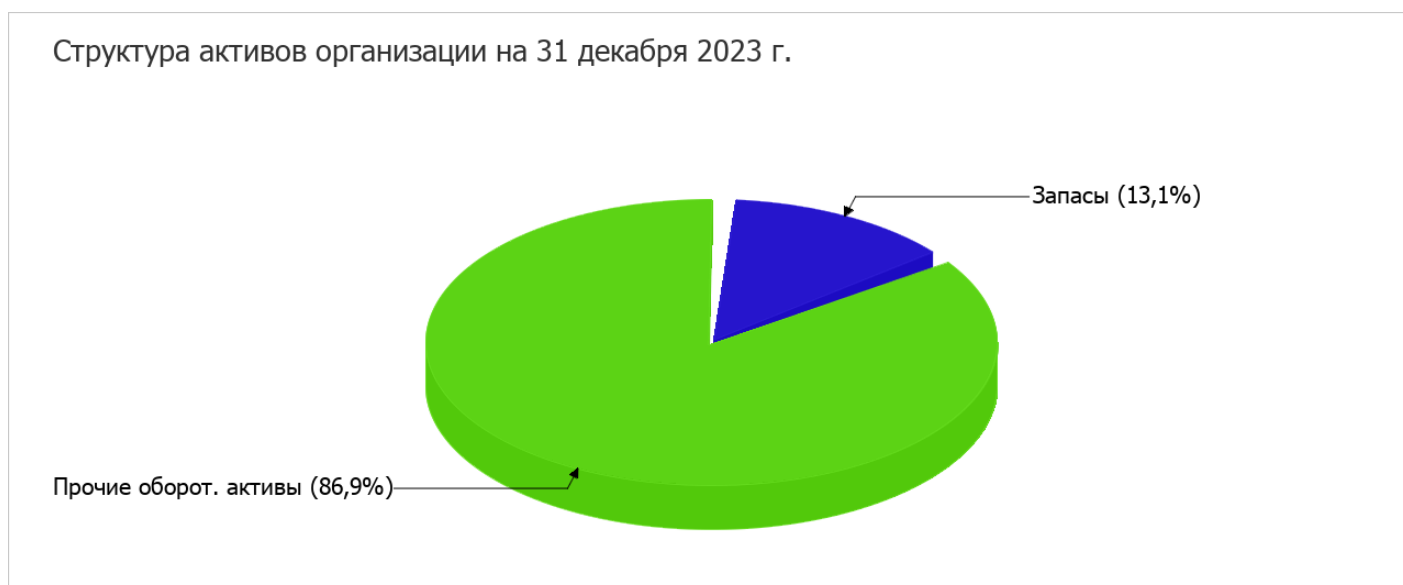
Показатель	Значение показателя				Изменение за анализируемый период	
	в тыс. руб.		в % к валюте баланса		тыс. руб. (гр.3-гр.2)	± % ((гр.3-гр.2) : гр.2)
	31.12.2022	31.12.2023	на начало анализируемого периода (31.12.2022)	на конец анализируемого периода (31.12.2023)		
Актив						
1. Внеоборотные активы	–	–	–	–	–	–
в том числе: основные средства	–	–	–	–	–	–
нематериальные активы	–	–	–	–	–	–
2. Оборотные, всего	1 333	1 788	100	100	+455	+34,1
в том числе: запасы	185	234	13,9	13,1	+49	+26,5
дебиторская задолженность	–	–	–	–	–	–
денежные средства и краткосрочные финансовые вложения	138	264	10,4	14,8	+126	+91,3
Пассив						
1. Собственный капитал	1 165	1 737	87,4	97,1	+572	+49,1
2. Долгосрочные обязательства, всего	–	–	–	–	–	–
в том числе: заемные средства	–	–	–	–	–	–
3. Краткосрочные обязательства*, всего	168	51	12,6	2,9	-117	-69,6

Показатель	Значение показателя				Изменение за анализируемый период	
	в тыс. руб.		в % к валюте баланса		тыс. руб. (гр.3-гр.2)	± % ((гр.3-гр.2) : гр.2)
	31.12.2022	31.12.2023	на начало анализируемого периода (31.12.2022)	на конец анализируемого периода (31.12.2023)		
в том числе: заемные средства	–	–	–	–	–	–
Валюта баланса	1 333	1 788	100	100	+455	+34,1

* Без доходов будущих периодов, возникших в связи с безвозмездным получением имущества и государственной помощи, включенных в собственный капитал.

Активы на последний день анализируемого периода характеризуются отсутствием внеоборотных средств при 100% текущих активов. Активы организации за весь период увеличились на 455 тыс. руб. (на 34,1%). Учитывая увеличение активов, необходимо отметить, что собственный капитал увеличился еще в большей степени – на 49,1%. опережающее увеличение собственного капитала относительно общего изменения активов следует рассматривать как положительный фактор.

Наглядно соотношение основных групп активов организации представлено ниже на диаграмме:



Рост величины активов организации связан с ростом следующих позиций актива бухгалтерского баланса (в скобках указана доля изменения статьи в общей сумме всех положительно изменившихся статей):

- прочие оборотные активы – 280 тыс. руб. (61,5%)
- денежные средства и денежные эквиваленты – 126 тыс. руб. (27,7%)
- запасы – 49 тыс. руб. (10,8%)

Одновременно, в пассиве баланса прирост произошел по строке "нераспределенная прибыль (непокрытый убыток)" (+572 тыс. руб., или 100% вклада в прирост пассивов организации за год).

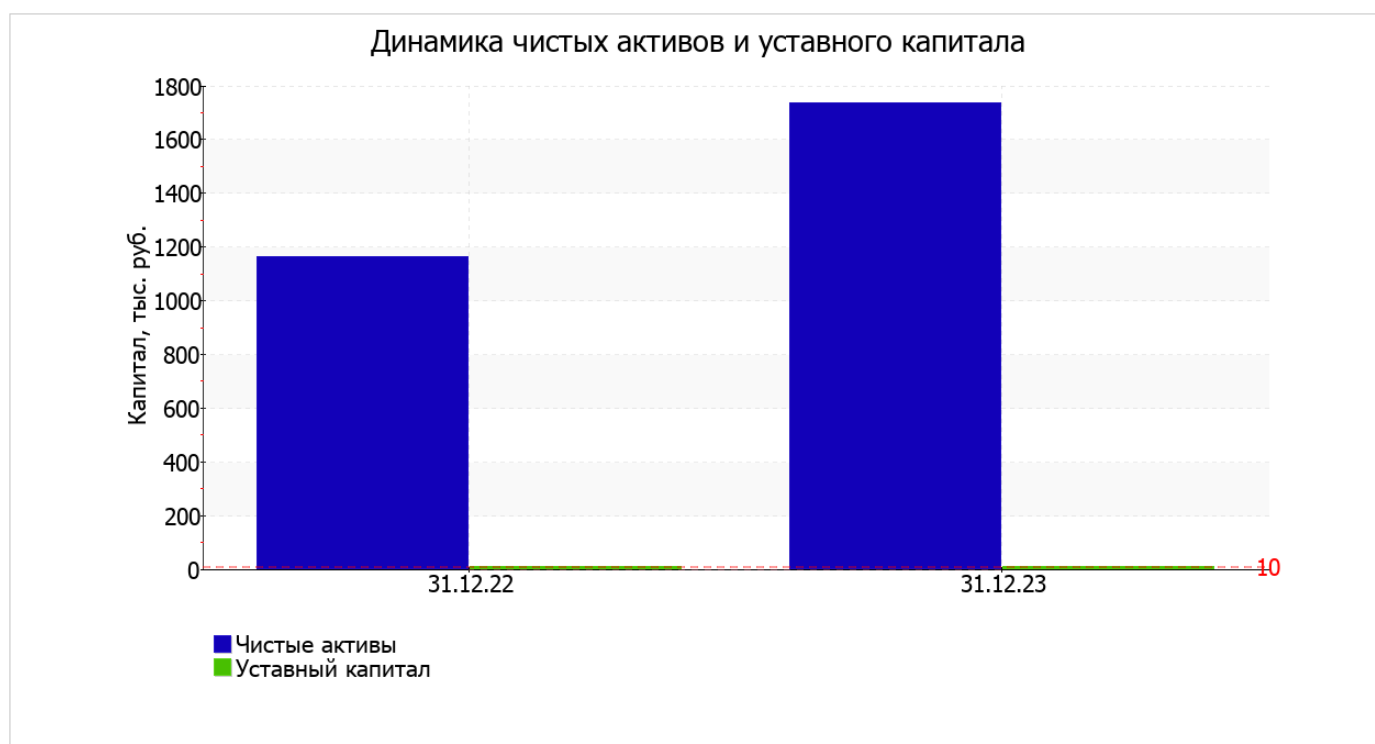
Среди отрицательно изменившихся статей баланса можно выделить "прочие краткосрочные обязательства" в пассиве (-84 тыс. руб.).

собственный капитал организации на 31.12.2023 равнялся 1 737,0 тыс. руб., что существенно выше значения собственного капитала на начало анализируемого периода.

2.2. Чистые активы организации

Показатель	Значение показателя				Изменение	
	в тыс. руб.		в % к валюте баланса		тыс. руб. (гр.3-гр.2)	± % ((гр.3-гр.2) : гр.2)
	31.12.2022	31.12.2023	на начало анализируемого периода (31.12.2022)	на конец анализируемого периода (31.12.2023)		
1. Чистые активы	1 165	1 737	87,4	97,1	+572	+49,1
2. Уставный капитал	10	10	0,8	0,6	–	–
3. Превышение чистых активов над уставным капиталом (стр.1-стр.2)	1 155	1 727	86,6	96,6	+572	+49,5

Чистые активы организации по состоянию на 31.12.2023 namного (в **173,7** раза) превышают уставный капитал. Такое соотношение положительно характеризует финансовое положение, полностью удовлетворяя требованиям нормативных актов к величине чистых активов организации. Более того следует отметить увеличение чистых активов на **49,1%** в течение анализируемого периода. Превышение чистых активов над уставным капиталом и в то же время их увеличение за период говорит о хорошем финансовом положении организации по данному признаку. Наглядное изменение чистых активов и уставного капитал представлено на следующем графике.



2.3. Анализ финансовой устойчивости организации

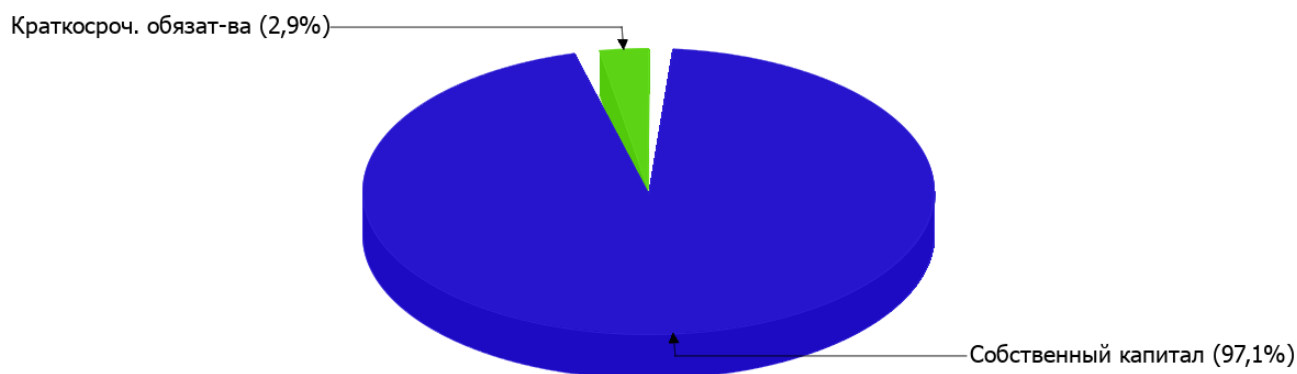
2.3.1. Основные показатели финансовой устойчивости организации

Показатель	Значение показателя		Изменение показателя (гр.3-гр.2)	Описание показателя и его нормативное значение
	31.12.2022	31.12.2023		
Коэффициент автономии	0,87	0,97	+0,1	Отношение собственного капитала к общей сумме капитала. нормальное значение для данной отрасли: 0,4 и более (оптимальное 0,5-0,7).
Коэффициент обеспеченности собственными оборотными средствами	0,87	0,97	+0,1	Отношение собственных оборотных средств к оборотным активам. нормальное значение: не менее 0,1.
Коэффициент покрытия инвестиций	0,87	0,97	+0,1	Отношение собственного капитала и долгосрочных обязательств к общей сумме капитала. нормальное значение для данной отрасли: 0,7 и более.
Коэффициент маневренности собственного капитала	1	1	–	Отношение собственных оборотных средств к источникам собственных средств. нормальное значение для данной отрасли: 0,2 и более.
Коэффициент обеспеченности запасов	6,3	7,42	+1,12	Отношение собственных оборотных средств к стоимости запасов. нормальное значение: 0,5 и более.
Коэффициент краткосрочной задолженности	1	1	–	Отношение краткосрочной задолженности к общей сумме задолженности.

Коэффициент автономии организации на 31.12.2023 составил 0,97. Данный коэффициент характеризует степень зависимости организации от заемного капитала. Полученное здесь значение говорит о неоправданно высокой доли собственного капитала (97%) в общем капитале; общество слишком осторожно относится к привлечению заемных денежных средств. за год коэффициент автономии явно вырос (+0,1).

Ниже на диаграмме наглядно представлено соотношение собственного и заемного капитала организации: Следует отметить, что долгосрочные обязательства не нашли отражение на диаграмме ввиду их отсутствия.

Структура капитала организации на 31 декабря 2023 г.



на последний день анализируемого периода (31.12.2023) коэффициент обеспеченности собственными оборотными средствами составил 0,97. коэффициент обеспеченности собственными оборотными средствами за год ощутимо вырос (на 0,1). на последний день анализируемого периода коэффициент демонстрирует вполне соответствующее нормальному значение.

за весь анализируемый период коэффициент покрытия инвестиций ощутимо вырос до 0,97 (т.е. на 0,1). Значение коэффициента на последний день анализируемого периода вполне соответствует норме.

значение коэффициента обеспеченности материальных запасов на последний день анализируемого периода составило 7,42. в течение анализируемого периода имел место ощутимый рост коэффициента обеспеченности материальных запасов, составивший 1,12. коэффициент обеспеченности материальных запасов на 31.12.2023 демонстрирует вполне соответствующее нормальному значение.

Коэффициент краткосрочной задолженности организации показывает на отсутствие долгосрочной задолженности при 100% краткосрочной.

2.4. Ликвидность

Показатель ликвидности	Значение показателя		Изменение показателя (гр.3 - гр.2)	Расчет, рекомендованное значение
	31.12.2022	31.12.2023		
1. Коэффициент текущей (общей) ликвидности	7,93	35,06	+27,13	Отношение текущих активов к краткосрочным обязательствам. нормальное значение для данной отрасли: 1,8 и более.
2. Коэффициент быстрой (промежуточной) ликвидности	0,82	5,18	+4,36	Отношение ликвидных активов к краткосрочным обязательствам. нормальное значение: 1 и более.
3. Коэффициент абсолютной ликвидности	0,82	5,18	+4,36	Отношение высоколиквидных активов к краткосрочным обязательствам. нормальное значение: 0,2 и более.

[На конец периода] значение коэффициента текущей ликвидности (35,06) соответствует норме. При этом в течение анализируемого периода коэффициент текущей ликвидности вырос на 27,13.

Для коэффициента быстрой ликвидности нормативным значением является 1. В данном случае его значение составило 5,18. Это означает, что у ОБЩЕСТВО С ОГРАНИЧЕННОЙ ОТВЕТСТВЕННОСТЬЮ "АВТОРУС" достаточно активов, которые можно в сжатые сроки перевести в денежные средства и погасить краткосрочную кредиторскую задолженность.

Коэффициент абсолютной ликвидности имеет значение, соответствующее норме (5,18). При этом за год коэффициент абсолютной ликвидности вырос на 4,36.

3. Анализ эффективности деятельности организации

3.1. Обзор результатов деятельности

В приведенной ниже таблице обобщены основные финансовые результаты деятельности ОБЩЕСТВО С ОГРАНИЧЕННОЙ ОТВЕТСТВЕННОСТЬЮ "АВТОРУС" за год и аналогичный период прошлого года.

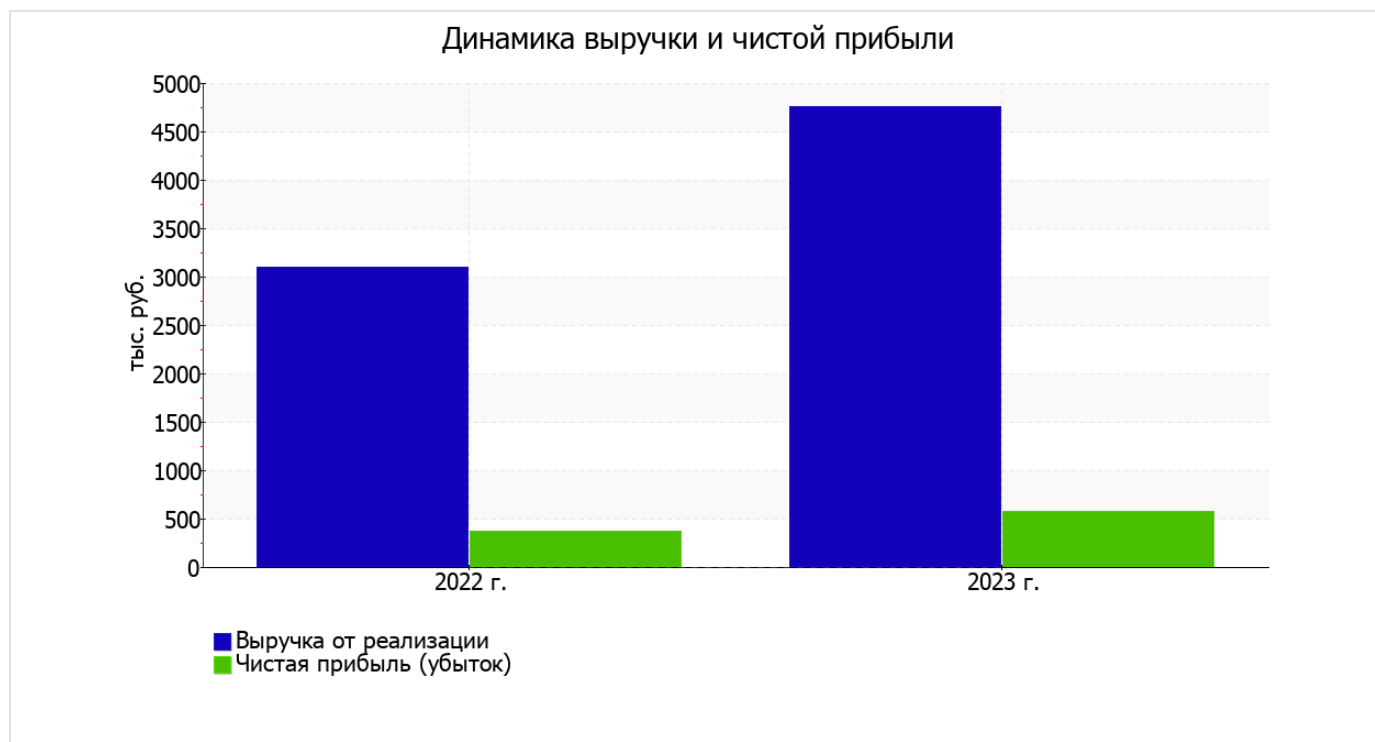
Из "Отчета о финансовых результатах" следует, что за последний год организация получила прибыль от продаж в размере 1 108 тыс. руб., что составляет 23,3% от выручки. По сравнению с аналогичным периодом прошлого года прибыль от продаж выросла на 375 тыс. руб., или на 51,2%.

По сравнению с прошлым периодом в текущем выросла как выручка от продаж, так и расходы по обычным видам деятельности (на 1 655 и 1 280 тыс. руб. соответственно). Причем в процентном отношении изменение расходов (+54,1%) опережает изменение выручки (+53,4%)

убыток от прочих операций за весь рассматриваемый период составил **393** тыс. руб., что на 124 тыс. руб. (46,1%) больше, чем убыток за аналогичный период прошлого года.

Показатель	Значение показателя, тыс. руб.		Изменение показателя		Средне- годовая величина, тыс. руб.
	2022 г.	2023 г.	тыс. руб. (гр.3 - гр.2)	± % ((3-2) : 2)	
1. Выручка	3 098	4 753	+1 655	+53,4	3 926
2. Расходы по обычным видам деятельности	2 365	3 645	+1 280	+54,1	3 005
3. Прибыль (убыток) от продаж (1-2)	733	1 108	+375	+51,2	921
4. Прочие доходы и расходы, кроме процентов к уплате	-269	-393	-124	↓	-331
5. ЕВІТ (прибыль до уплаты процентов и налогов) (3+4)	464	715	+251	+54,1	590
6. Проценты к уплате	–	–	–	–	–
7. Налог на прибыль, изменение налоговых активов и прочее	-93	-143	-50	↓	-118
8. Чистая прибыль (убыток) (5-6+7)	371	572	+201	+54,2	472
Справочно: Совокупный финансовый результат периода	371	572	+201	+54,2	472
Изменение за период нераспределенной прибыли (непокрытого убытка) по данным бухгалтерского баланса (измен. стр. 1370)	x	572	x	x	x

Ниже на графике наглядно представлено изменение выручки и прибыли ОБЩЕСТВО С ОГРАНИЧЕННОЙ ОТВЕТСТВЕННОСТЬЮ "АВТОРУС" в течение всего анализируемого периода.



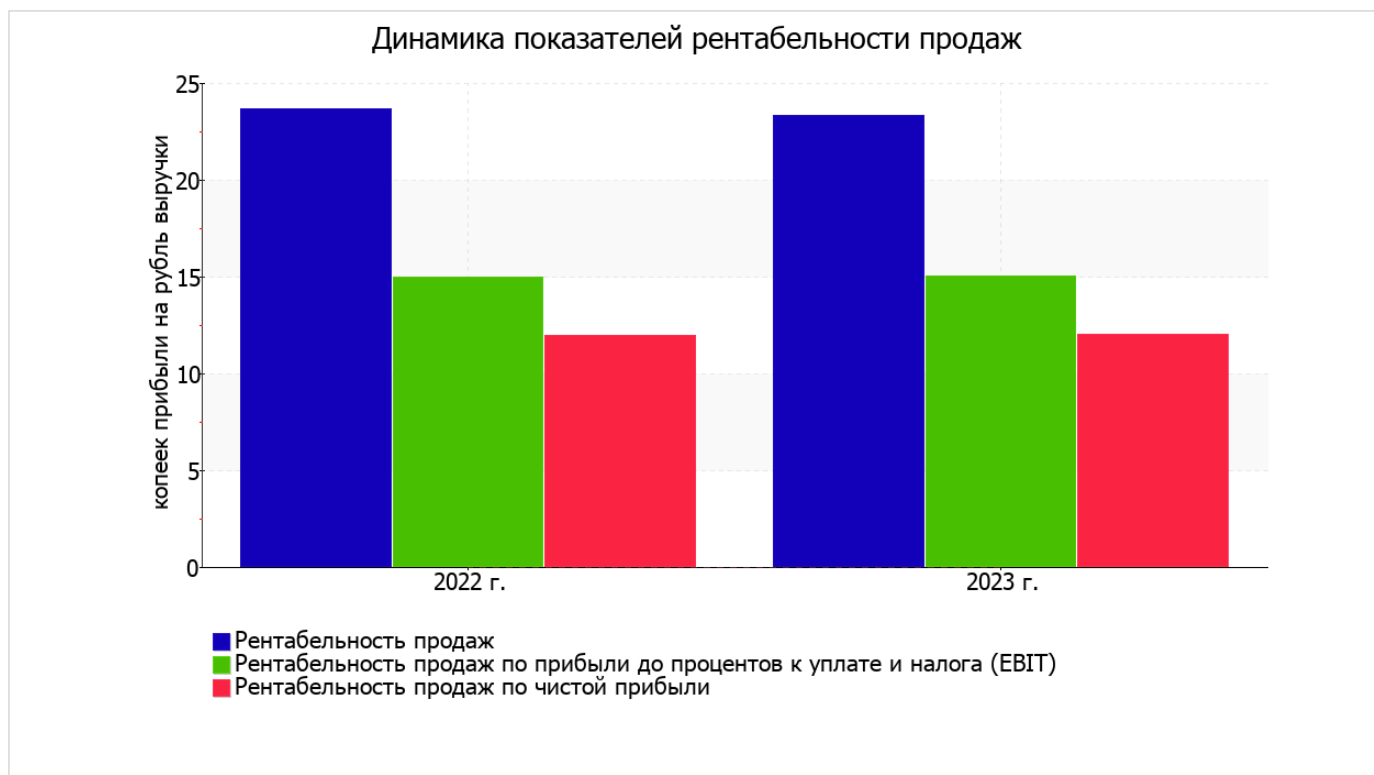
3.2. Анализ рентабельности

Показатели рентабельности	Значения показателя (в %, или в копейках с рубля)		Изменение показателя	
	2022 г.	2023 г.	коп., (гр.3 - гр.2)	± % ((3-2) : 2)
1. Рентабельность продаж (величина прибыли от продаж в каждом рубле выручки). нормальное значение: 4% и более.	23,7	23,3	-0,4	-1,5
2. Рентабельность продаж по ЕВІТ (величина прибыли от продаж до уплаты процентов и налогов в каждом рубле выручки).	15	15	–	+0,4
3. Рентабельность продаж по чистой прибыли (величина чистой прибыли в каждом рубле выручки). нормальное значение: 2% и более.	12	12	–	+0,5

[За последний период] организация получила прибыль как от продаж, так и в целом от финансово-хозяйственной деятельности, что и обусловило положительные значения всех трех представленных в таблице показателей рентабельности.

прибыль от продаж в анализируемом периоде составляет 23,3% от полученной выручки. Тем не менее, имеет место падение рентабельности обычных видов деятельности по сравнению с данным показателем за аналогичный период прошлого года (01.01–31.12.2022) (-0,4%).

Показатель рентабельности, рассчитанный как отношение прибыли до процентов к уплате и налогообложения (ЕВІТ) к выручке организации, за последний год составил 15%. То есть в каждом рубле выручки ОБЩЕСТВО С ОГРАНИЧЕННОЙ ОТВЕТСТВЕННОСТЬЮ "АВТОРУС" содержалось 15 коп. прибыли до налогообложения и процентов к уплате.



Рентабельность использования вложенного в предпринимательскую деятельность капитала представлена в следующей таблице.

Показатель рентабельности	Значение показателя, %	Расчет показателя
	2023 г.	
Рентабельность собственного капитала (ROE)	39,4	Отношение чистой прибыли к средней величине собственного капитала. нормальное значение для данной отрасли: не менее 17%.
Рентабельность активов (ROA)	36,7	Отношение чистой прибыли к средней стоимости активов. нормальное значение для данной отрасли: 5% и более.
Прибыль на задействованный капитал (ROCE)	49,3	Отношение прибыли до уплаты процентов и налогов (ЕВІТ) к собственному капиталу и долгосрочным обязательствам.

[За последний период] каждый рубль собственного капитала организации обеспечил чистую прибыль в размере 0,394 руб.

за 2023 год значение рентабельности активов, равное 36,7%, является вполне соответствующее нормальному.

3.3. Деловая активность (оборачиваемость активов и обязательств)

В следующей таблице рассчитаны показатели оборачиваемости ряда активов, характеризующие скорость возврата вложенных в предпринимательскую деятельность средств, а также показатель оборачиваемости кредиторской задолженности при расчетах с поставщиками и подрядчиками.

Показатель оборачиваемости	Значение в днях	Коэфф. 2023 г.
	2023 г.	
Оборачиваемость оборотных средств (отношение средней величины оборотных активов к среднедневной выручке*; нормальное значение для данной отрасли: 120 и менее дн.)	120	3
Оборачиваемость запасов (отношение средней стоимости запасов к среднедневной себестоимости проданных товаров; нормальное значение для данной отрасли: 29 и менее дн.)	21	17,4
Оборачиваемость дебиторской задолженности (отношение средней величины дебиторской задолженности к среднедневной выручке; нормальное значение для данной отрасли: 44 и менее дн.)	0	–
Оборачиваемость кредиторской задолженности (отношение средней величины кредиторской задолженности к среднедневной выручке)	1	288,1
Оборачиваемость активов (отношение средней стоимости активов к среднедневной выручке; нормальное значение для данной отрасли: 140 и менее дн.)	120	3
Оборачиваемость собственного капитала (отношение средней величины собственного капитала к среднедневной выручке)	111	3,3

* Приведен расчет показателя в днях. Значение коэффициента равно отношению 365 к значению показателя в днях.

Оборачиваемость активов за год показывает, что общество получает выручку, равную сумме всех имеющихся активов за 120 календарных дней. При этом требуется 21 день, чтобы расходы организации по обычным видам деятельности составили величину среднегодового остатка материально-производственных запасов.

4. Выводы по результатам анализа

Ниже обобщены ключевые финансовые показатели ОБЩЕСТВО С ОГРАНИЧЕННОЙ ОТВЕТСТВЕННОСТЬЮ "АВТОРУС".

Следующие 11 показателей финансового положения и результатов деятельности организации имеют исключительно хорошие значения:

- чистые активы превышают уставный капитал, к тому же они увеличились за анализируемый период;
- значение коэффициента обеспеченности собственными оборотными средствами по состоянию на 31.12.2023 (0,97) можно характеризовать как очень хорошее;
- коэффициент текущей (общей) ликвидности полностью соответствует нормальному значению;
- коэффициент быстрой (промежуточной) ликвидности полностью соответствует нормативному значению;
- полностью соответствует нормальному значению коэффициент абсолютной ликвидности;
- отличная рентабельность активов (36,7% за период с 01.01.2023 по 31.12.2023);
- положительное изменение собственного капитала относительно общего изменения активов организации;
- коэффициент покрытия инвестиций имеет хорошее значение (доля собственного капитала и долгосрочных обязательств составляет 97% от общего капитала организации);
- абсолютная финансовая устойчивость по величине излишка собственных оборотных средств;
- за 2023 год получена прибыль от продаж (1 108 тыс. руб.), причем наблюдалась положительная динамика по сравнению с аналогичным периодом прошлого года (+375 тыс. руб.);
- прибыль от финансово-хозяйственной деятельности за 2023 год составила 572 тыс. руб. (+201 тыс. руб. по сравнению с аналогичным периодом прошлого года).

В ходе анализа были получены следующие положительные показатели финансового положения организации:

- коэффициент автономии неоправданно высок (0,97);
- хорошее соотношение активов по степени ликвидности и обязательств по сроку погашения.

Показателем, имеющим значение на границе норматива, является следующий – незначительное падение рентабельности продаж (-0,4 процентных пункта от рентабельности за аналогичный период года, предшествующего отчетному, равной 23,7%).

Приведенные выше показатели свидетельствуют об отличном финансовом состоянии организации, ее способности отвечать по своим обязательствам в краткосрочной, и, возможно, долгосрочной перспективе. При данных финансовых показателях ОБЩЕСТВО С ОГРАНИЧЕННОЙ ОТВЕТСТВЕННОСТЬЮ "АВТОРУС" относится к категории надежных заемщиков и может рассчитывать на получение кредитов.