

Пояснительная записка к бухгалтерской отчетности

1. Сведения об организации

Наименование юридического лица:

ОБЩЕСТВО С ОГРАНИЧЕННОЙ ОТВЕТСТВЕННОСТЬЮ "ШУЙСКИЙ ЦЕНТРАЛЬНЫЙ РЫНОК"

Идентификационный номер налогоплательщика (ИНН): 3706006634

Код причины постановки на учет (КПП): 370601001

Основным видом деятельности, который является преобладающим и имеет приоритетное значение для организации, является аренда и управление собственным или арендованным нежилым недвижимым имуществом (ОКВЭД 68.20.2).

2. Анализ финансового положения

2.1. Структура имущества и источники его формирования

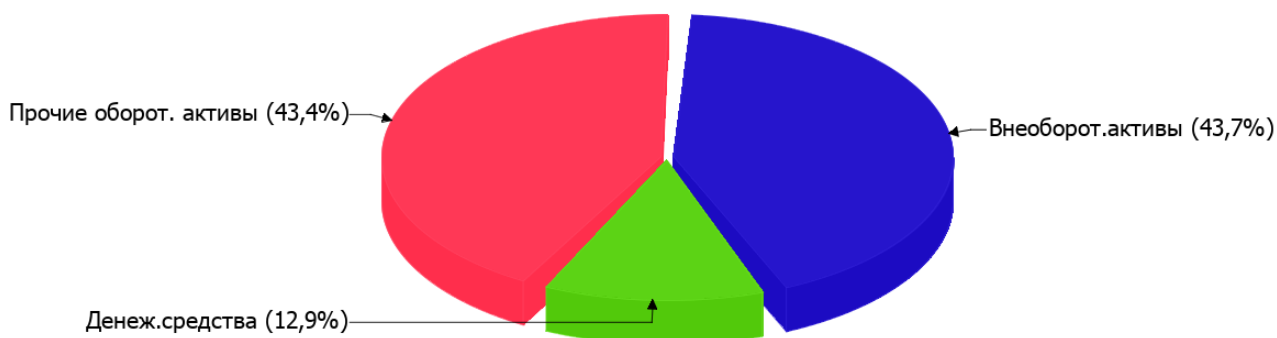
Показатель	Значение показателя				Изменение за анализируемый период	
	в тыс. руб.		в % к валюте баланса		тыс. руб. (гр.3- гр.2)	± % ((гр.3- гр.2) : гр.2)
	31.12.2022	31.12.2023	на начало анализируемого периода (31.12.2022)	на конец анализируемого периода (31.12.2023)		
Актив						
Внеоборотные активы	2 812	2 915	59,1	43,7	+103	+3,7
Оборотные	1 944	3 763	40,9	56,3	+1 819	+93,6
Пассив						
Собственный капитал	4 309	6 413	90,6	96	+2 104	+48,8
Долгосрочные обязательства	–	–	–	–	–	–
Краткосрочные обязательства	447	265	9,4	4	-182	-40,7
Валюта баланса	4 756	6 678	100	100	+1 922	+40,4

* Без доходов будущих периодов, включенных в собственный капитал.

Активы на 31.12.2023 характеризуются таким соотношением: 43,7% внеоборотных активов и 56,3% текущих. Активы организации за весь период увеличились на 1 922 тыс. руб. (на 40,4%). Учитывая увеличение активов, необходимо отметить, что собственный капитал увеличился еще в большей степени – на 48,8%. опережающее увеличение собственного капитала относительно общего изменения активов следует рассматривать как положительный фактор.

Наглядно соотношение основных групп активов организации представлено ниже на диаграмме:

Структура активов организации на 31 декабря 2023 г.



Рост активов организации связан, главным образом, с ростом показателя по строке "финансовые и другие оборотные активы" на 2 191 тыс. руб. (или 95,5% вклада в прирост активов).

Одновременно, в пассиве баланса прирост произошел по строке "капитал и резервы" (+2 104 тыс. руб., или 100% вклада в прирост пассивов организации за весь анализируемый период).

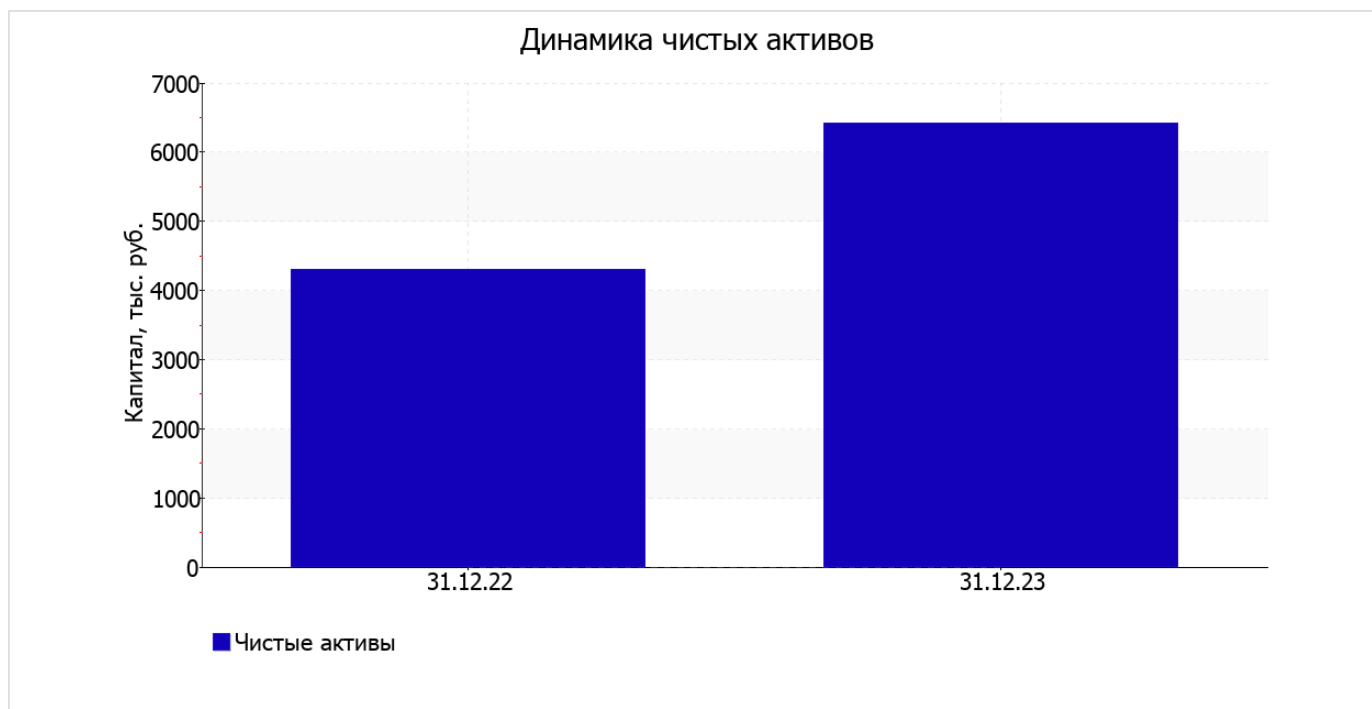
Среди отрицательно изменившихся статей баланса можно выделить "денежные средства и денежные эквиваленты" в активе и "кредиторская задолженность" в пассиве (-370 тыс. руб. и -182 тыс. руб. соответственно).

собственный капитал организации на 31 декабря 2023 г. равнялся 6 413,0 тыс. руб., что существенно (на 2 104,0 тыс. руб., или на 48,8%) больше значения на 31.12.2022.

2.2. Оценка стоимости чистых активов организации

Показатель	Значение показателя				Изменение	
	в тыс. руб.		в % к валюте баланса		тыс. руб. (гр.3-гр.2)	± % ((гр.3-гр.2) : гр.2)
	31.12.2022	31.12.2023	на начало анализируемого периода (31.12.2022)	на конец анализируемого периода (31.12.2023)		
1. Чистые активы	4 309	6 413	90,6	96	+2 104	+48,8

Имеющаяся величина чистых активов положительно характеризует финансовое положение, полностью удовлетворяя требованиям нормативных актов к величине чистых активов организации. К тому же, определив текущее состояние показателя, следует отметить увеличение чистых активов на 48,8% за весь анализируемый период. Превышение чистых активов над уставным капиталом и в то же время их увеличение за период говорит о хорошем финансовом положении организации по данному признаку. Наглядное изменение чистых активов представлено на следующем графике.



2.3. Анализ финансовой устойчивости организации

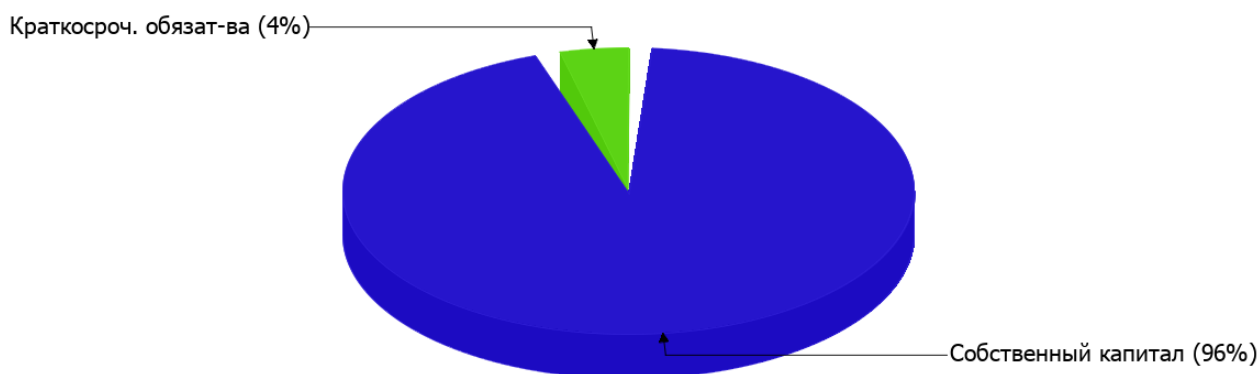
2.3.1. Основные показатели финансовой устойчивости организации

Показатель	Значение показателя		Изменение показателя (гр.3-гр.2)	Описание показателя и его нормативное значение
	31.12.2022	31.12.2023		
Коэффициент автономии	0,91	0,96	+0,05	Отношение собственного капитала к общей сумме капитала. нормальное значение для данной отрасли: не менее 0,55 (оптимальное 0,65-0,75).
Коэффициент обеспеченности собственными оборотными средствами	0,77	0,93	+0,16	Отношение собственных оборотных средств к оборотным активам. нормальное значение: не менее 0,1.
Коэффициент покрытия инвестиций	0,91	0,96	+0,05	Отношение собственного капитала и долгосрочных обязательств к общей сумме капитала. нормальное значение для данной отрасли: не менее 0,8.
Коэффициент обеспеченности запасов	748,5	–	-748,5	Отношение собственных оборотных средств к стоимости запасов. нормальное значение: не менее 0,5.
Коэффициент краткосрочной задолженности	1	1	–	Отношение краткосрочной задолженности к общей сумме задолженности.

Коэффициент автономии организации на 31 декабря 2023 г. составил **0,96**. Данный коэффициент характеризует степень зависимости организации от заемного капитала. Полученное здесь значение говорит о неоправданно высокой доли собственного капитала (**96%**) в общем капитале; организация слишком осторожно относится к привлечению заемных денежных средств. коэффициент автономии в течение анализируемого периода заметно вырос (**+0,05**).

Структура капитала организации представлена ниже на диаграмме: Следует отметить, что долгосрочные обязательства не нашли отражение на диаграмме ввиду их отсутствия.

Структура капитала организации на 31 декабря 2023 г.



коэффициент обеспеченности собственными оборотными средствами по состоянию на 31.12.2023 составил **0,93**. коэффициент обеспеченности собственными оборотными средствами за год вырос на **0,16**. коэффициент на 31.12.2023 демонстрирует исключительно хорошее значение.

за год отмечен ощутимый рост коэффициента покрытия инвестиций до **0,96 (+0,05)**. Значение коэффициента на 31 декабря 2023 г. вполне соответствует норме.

Коэффициент краткосрочной задолженности ОБЩЕСТВО С ОГРАНИЧЕННОЙ ОТВЕТСТВЕННОСТЬЮ "ШУЙСКИЙ ЦЕНТРАЛЬНЫЙ РЫНОК" показывает на отсутствие долгосрочной задолженности при 100% краткосрочной.

2.4. Ликвидность

Показатель ликвидности	Значение показателя		Изменение показателя (гр.3 - гр.2)	Расчет, рекомендованное значение
	31.12.2022	31.12.2023		
Коэффициент текущей (общей) ликвидности	4,35	14,2	+9,85	Отношение текущих активов к краткосрочным обязательствам. нормальное значение: не менее 2.
Коэффициент абсолютной ликвидности	2,76	3,26	+0,5	Отношение денежных средств и их эквивалентов к краткосрочным обязательствам. нормальное значение: не менее 0,2.

[На конец периода] коэффициент текущей ликвидности имеет значение, соответствующее норме (**14,2** при нормативном значении 2). При этом в течение анализируемого периода коэффициент вырос на **9,85**.

Второй коэффициент, характеризующий способность организации погасить всю или часть краткосрочной задолженности за счет денежных средств и их эквивалентов, имеет значение, соответствующее допустимому (**3,26**). При этом за последний год коэффициент абсолютной ликвидности вырос на **0,5**.

3. Анализ эффективности деятельности организации

3.1. Обзор результатов деятельности

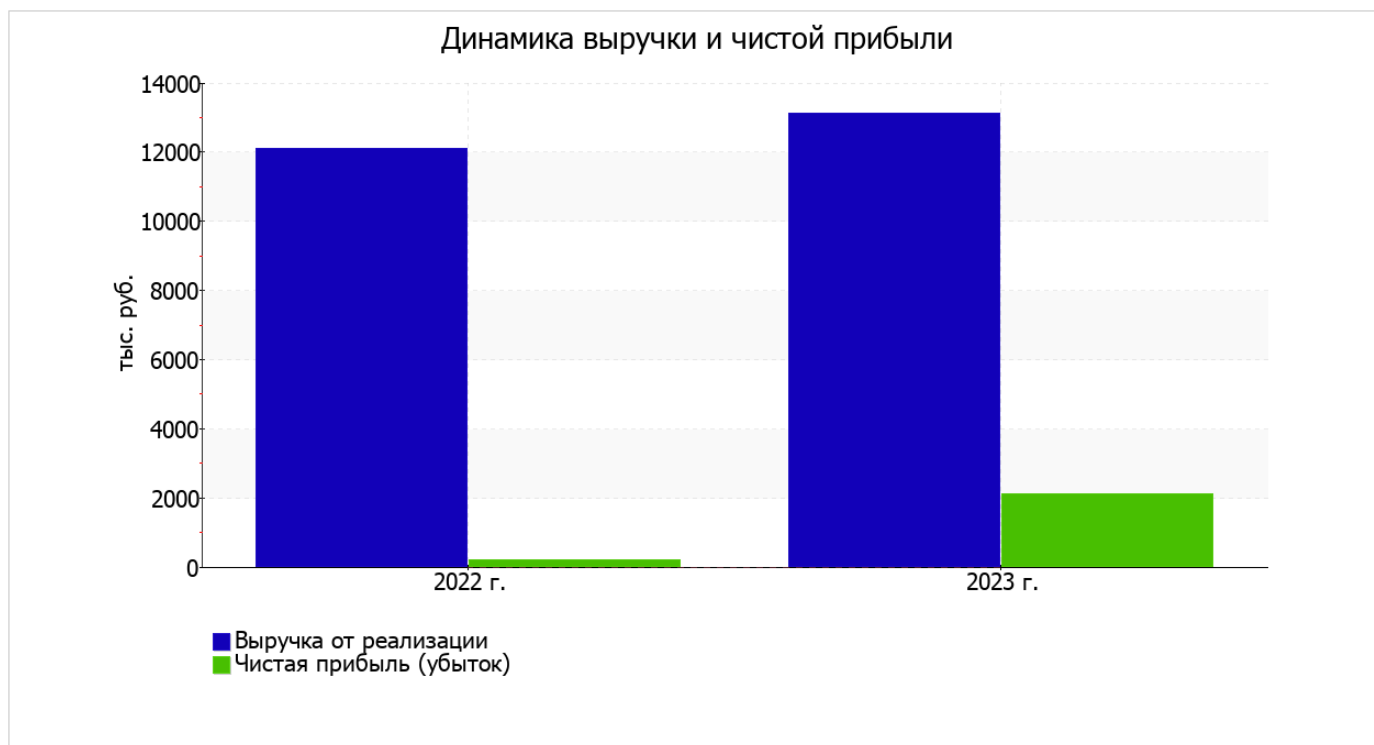
В приведенной ниже таблице обобщены основные финансовые результаты деятельности ОБЩЕСТВО С ОГРАНИЧЕННОЙ ОТВЕТСТВЕННОСТЬЮ "ШУЙСКИЙ ЦЕНТРАЛЬНЫЙ РЫНОК" за год и аналогичный период прошлого года.

По данным "Отчета о финансовых результатах" за последний год организация получила прибыль от продаж в размере 2 844 тыс. руб., что составляет 21,7% от выручки. По сравнению с аналогичным периодом прошлого года прибыль от продаж выросла на 1 823 тыс. руб., или на 178,6%.

По сравнению с прошлым периодом в текущем наблюдалось увеличение выручки от продаж на 1 022 тыс. руб. при одновременном снижении на 801 тыс. руб. расходов по обычной деятельности.

Показатель	Значение показателя, тыс. руб.		Изменение показателя		Средне- годовая величина, тыс. руб.
	2022 г.	2023 г.	тыс. руб. (гр.3 - гр.2)	± % ((3-2) : 2)	
1. Выручка	12 108	13 130	+1 022	+8,4	12 619
2. Расходы по обычным видам деятельности	11 087	10 286	-801	-7,2	10 687
3. Прибыль (убыток) от продаж (1-2)	1 021	2 844	+1 823	+178,6	1 933
4. Прочие доходы и расходы, кроме процентов к уплате	-412	-260	+152	↑	-336
5. ЕВИТ (прибыль до уплаты процентов и налогов) (3+4)	609	2 584	+1 975	+4,2 раза	1 597
6. Проценты к уплате	-	-	-	-	-
7. Налоги на прибыль (доходы)	399	480	+81	+20,3	440
8. Чистая прибыль (убыток) (5-6-7)	210	2 104	+1 894	+10 раз	1 157

Изменение выручки наглядно представлено ниже на графике.



3.2. Анализ рентабельности

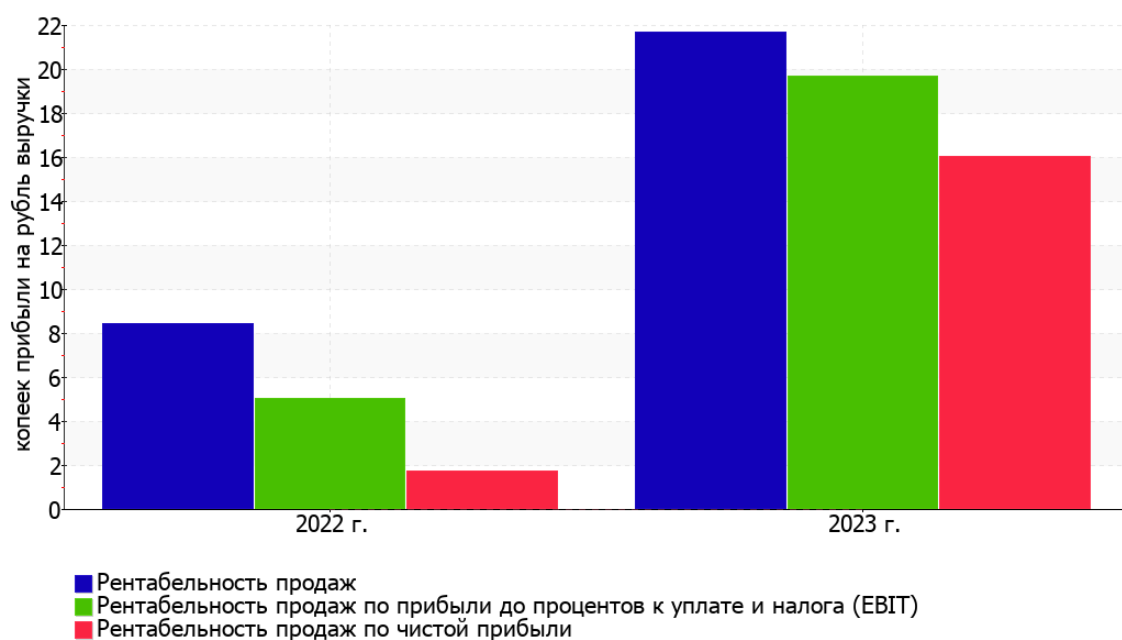
Показатели рентабельности	Значения показателя (в %, или в копейках с рубля)		Изменение показателя	
	2022 г.	2023 г.	коп., (гр.3 - гр.2)	± % ((3-2) : 2)
1. Рентабельность продаж (величина прибыли от продаж в каждом рубле выручки). нормальное значение для данной отрасли: 13% и более.	8,4	21,7	+13,3	+156,9
2. Рентабельность продаж по ЕВІТ (величина прибыли от продаж до уплаты процентов и налогов в каждом рубле выручки).	5	19,7	+14,7	+3,9 раза
3. Рентабельность продаж по чистой прибыли (величина чистой прибыли в каждом рубле выручки). нормальное значение для данной отрасли: не менее 6%.	1,7	16	+14,3	+9,2 раза

[За последний период] организация получила прибыль как от продаж, так и в целом от финансово-хозяйственной деятельности, что и обусловило положительные значения всех трех представленных в таблице показателей рентабельности.

прибыль от продаж в анализируемом периоде составляет 21,7% от полученной выручки. При этом имеет место рост рентабельности обычных видов деятельности по сравнению с данным показателем за аналогичный период прошлого года (01.01–31.12.2022) (+13,3%).

Показатель рентабельности, рассчитанный как отношение прибыли до процентов к уплате и налогообложения (ЕВІТ) к выручке организации, за последний год составил 19,7%. Это значит, что в каждом рубле выручки организации содержалось 19,7 коп. прибыли до налогообложения и процентов к уплате.

Динамика показателей рентабельности продаж



Далее в таблице представлены три основных показателя, характеризующие рентабельность использования вложенного в предпринимательскую деятельность капитала.

Показатель рентабельности	Значение показателя, %	Расчет показателя
	2023 г.	
Рентабельность собственного капитала (ROE)	39,2	Отношение чистой прибыли к средней величине собственного капитала. нормальное значение для данной отрасли: 14% и более.
Рентабельность активов (ROA)	36,8	Отношение чистой прибыли к средней стоимости активов. нормальное значение для данной отрасли: 7% и более.
Прибыль на задействованный капитал (ROCE)	48,2	Отношение прибыли до уплаты процентов и налогов (ЕБИТ) к собственному капиталу и долгосрочным обязательствам.

[За последний период] каждый рубль собственного капитала ОБЩЕСТВО С ОГРАНИЧЕННОЙ ОТВЕТСТВЕННОСТЬЮ "ШУЙСКИЙ ЦЕНТРАЛЬНЫЙ РЫНОК" принес 0,392 руб. чистой прибыли.

за период с 01.01.2023 по 31.12.2023 значение рентабельности активов, равное 36,8%, можно охарактеризовать как очень хорошее.

3.3. Расчет показателей деловой активности (оборачиваемости)

В следующей таблице рассчитаны показатели оборачиваемости ряда активов, характеризующие скорость возврата вложенных в предпринимательскую деятельность средств, а также показатель оборачиваемости кредиторской задолженности при расчетах с поставщиками и подрядчиками.

Показатель оборачиваемости	Значение в днях	Коэфф. 2023 г.
	2023 г.	
Оборачиваемость оборотных средств (отношение средней величины оборотных активов к среднедневной выручке*; нормальное значение для данной отрасли: 153 и менее дн.)	79	4,6
Оборачиваемость запасов (отношение средней стоимости запасов к среднедневной себестоимости проданных товаров; нормальное значение для данной отрасли: не более 4 дн.)	–	–
Оборачиваемость кредиторской задолженности (отношение средней величины кредиторской задолженности к среднедневной выручке)	10	36,9
Оборачиваемость активов (отношение средней стоимости активов к среднедневной выручке; нормальное значение для данной отрасли: 449 и менее дн.)	159	2,3
Оборачиваемость собственного капитала (отношение средней величины собственного капитала к среднедневной выручке)	149	2,4

* Приведен расчет показателя в днях. Значение коэффициента равно отношению 365 к значению показателя в днях.

Оборачиваемость активов за последний год показывает, что организация получает выручку, равную сумме всех имеющихся активов за 159 календарных дней.

4. Выводы по результатам анализа

Ниже по качественному признаку обобщены важнейшие показатели финансового положения (по состоянию на 31.12.2023) и результаты деятельности ОБЩЕСТВО С ОГРАНИЧЕННОЙ ОТВЕТСТВЕННОСТЬЮ "ШУЙСКИЙ ЦЕНТРАЛЬНЫЙ РЫНОК" в течение анализируемого периода.

Среди показателей, исключительно хорошо характеризующих финансовое положение и результаты деятельности организации, можно выделить такие:

- чистые активы превышают уставный капитал, к тому же они увеличились за анализируемый период;
- на 31.12.2023 коэффициент обеспеченности собственными оборотными средствами демонстрирует очень хорошее значение – **0,93**;
- коэффициент текущей (общей) ликвидности полностью соответствует нормальному значению;
- полностью соответствует нормативному значению коэффициент абсолютной ликвидности;
- чиста прибыль составляет значительный процент от совокупной стоимости активов организации (**36,8%** за последний год);
- рост рентабельности продаж (**+13,3** процентных пункта от рентабельности **8,4%** за аналогичный период прошлого года);
- положительное изменение собственного капитала относительно общего изменения активов организации;
- коэффициент покрытия инвестиций имеет хорошее значение (доля собственного капитала и долгосрочных обязательств составляет **96%** от общего капитала организации);
- абсолютная финансовая устойчивость по величине излишка собственных оборотных средств;
- за период с 01.01.2023 по 31.12.2023 получена прибыль от продаж (**2 844** тыс. руб.), более того наблюдалась положительная динамика по сравнению с аналогичным периодом прошлого года (**+1 823** тыс. руб.);
- прибыль от финансово-хозяйственной деятельности за последний год составила **2 104** тыс. руб. (**+1 894** тыс. руб. по сравнению с аналогичным периодом прошлого года);
- рост прибыли до процентов к уплате и налогообложения (ЕБИТ) на рубль выручки организации (**+14,7** коп. к **5** коп. с рубля выручки за аналогичный период года, предшествующего отчетному).

Положительно характеризующим финансовое положение организации показателем является следующий – коэффициент автономии неоправданно высок (**0,96**).

Анализ свидетельствует об отличном финансовом состоянии организации, ее способности отвечать по своим обязательствам в краткосрочной, и, возможно, долгосрочной перспективе. При данных финансовых показателях ОБЩЕСТВО С ОГРАНИЧЕННОЙ ОТВЕТСТВЕННОСТЬЮ "ШУЙСКИЙ ЦЕНТРАЛЬНЫЙ РЫНОК" относится к категории надежных заемщиков и может рассчитывать на получение кредитов.