

# Пояснительная записка к бухгалтерской отчетности

## 1. Сведения об организации

Наименование юридического лица:

Общество с ограниченной ответственностью "ВОСТОКРЕСУРС"

Идентификационный номер налогоплательщика (ИНН): 7708416545

Код причины постановки на учет (КПП): 770801001

Основным видом деятельности, который является преобладающим и имеет приоритетное значение для организации, является торговля оптовая твердым, жидким и газообразным топливом и подобными продуктами (ОКВЭД 46.71).

## 2. Анализ финансового положения Общество с ограниченной ответственностью "ВОСТОКРЕСУРС"

### 2.1. Структура имущества и источники его формирования

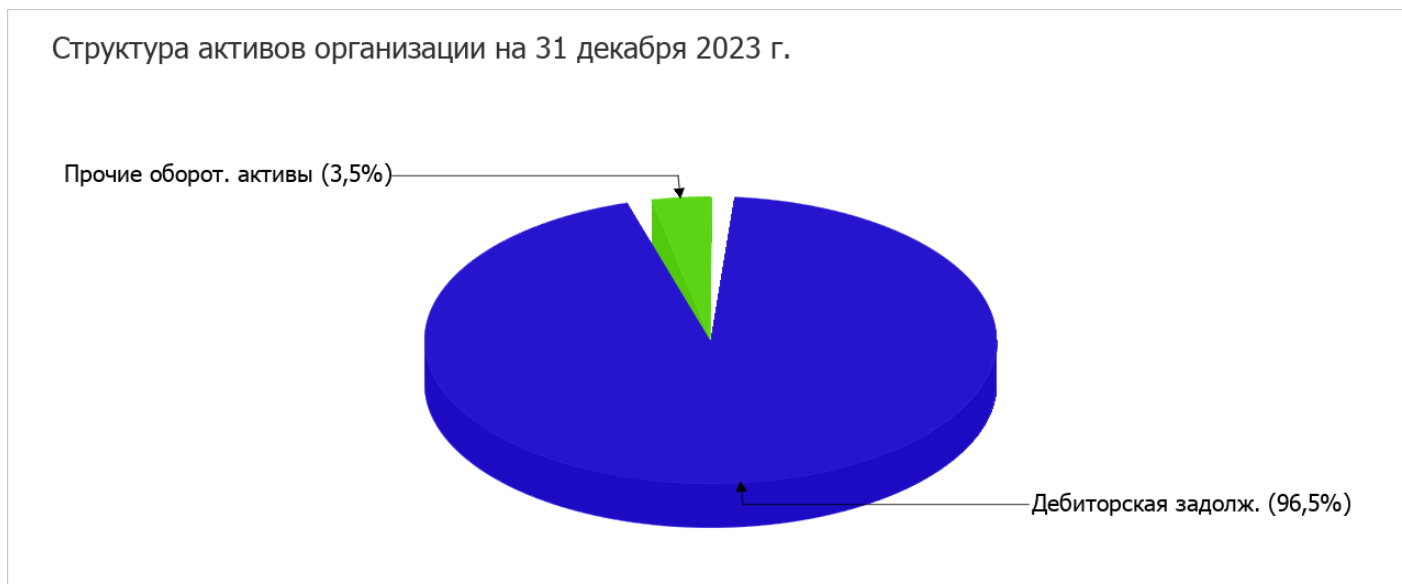
Показатель	Значение показателя				Изменение за анализируемый период	
	в тыс. руб.		в % к валюте баланса		тыс. руб. (гр.3- гр.2)	± % ((гр.3- гр.2) : гр.2)
	31.12.2022	31.12.2023	на начало анализируемого периода (31.12.2022)	на конец анализируемого периода (31.12.2023)		
<b>Актив</b>						
1. Внеоборотные активы	-	-	-	-	-	-
в том числе: основные средства	-	-	-	-	-	-
нематериальные активы	-	-	-	-	-	-
2. Оборотные, всего	-	27 360	-	100	+27 360	-
в том числе: запасы	-	-	-	-	-	-
дебиторская задолженность	-	26 413	-	96,5	+26 413	-
денежные средства и краткосрочные финансовые вложения	-	947	-	3,5	+947	-
<b>Пассив</b>						
1. Собственный капитал	-	1 023	-	3,7	+1 023	-
2. Долгосрочные обязательства, всего	-	-	-	-	-	-
в том числе: заемные средства	-	-	-	-	-	-

Показатель	Значение показателя				Изменение за анализируемый период	
	в тыс. руб.		в % к валюте баланса		тыс. руб. (гр.3- гр.2)	± % ((гр.3- гр.2) : гр.2)
	31.12.2022	31.12.2023	на начало анализируемого периода (31.12.2022)	на конец анализируемого периода (31.12.2023)		
3. Краткосрочные обязательства*, всего	–	26 337	–	96,3	+26 337	–
в том числе: заемные средства	–	–	–	–	–	–
Валюта баланса	–	27 360	100	100	+27 360	–

\* Без доходов будущих периодов, возникших в связи с безвозмездным получением имущества и государственной помощи, включенных в собственный капитал.

Активы на последний день анализируемого периода характеризуются отсутствием внеоборотных средств при 100% текущих активов.

Наглядно соотношение основных групп активов организации представлено ниже на диаграмме:



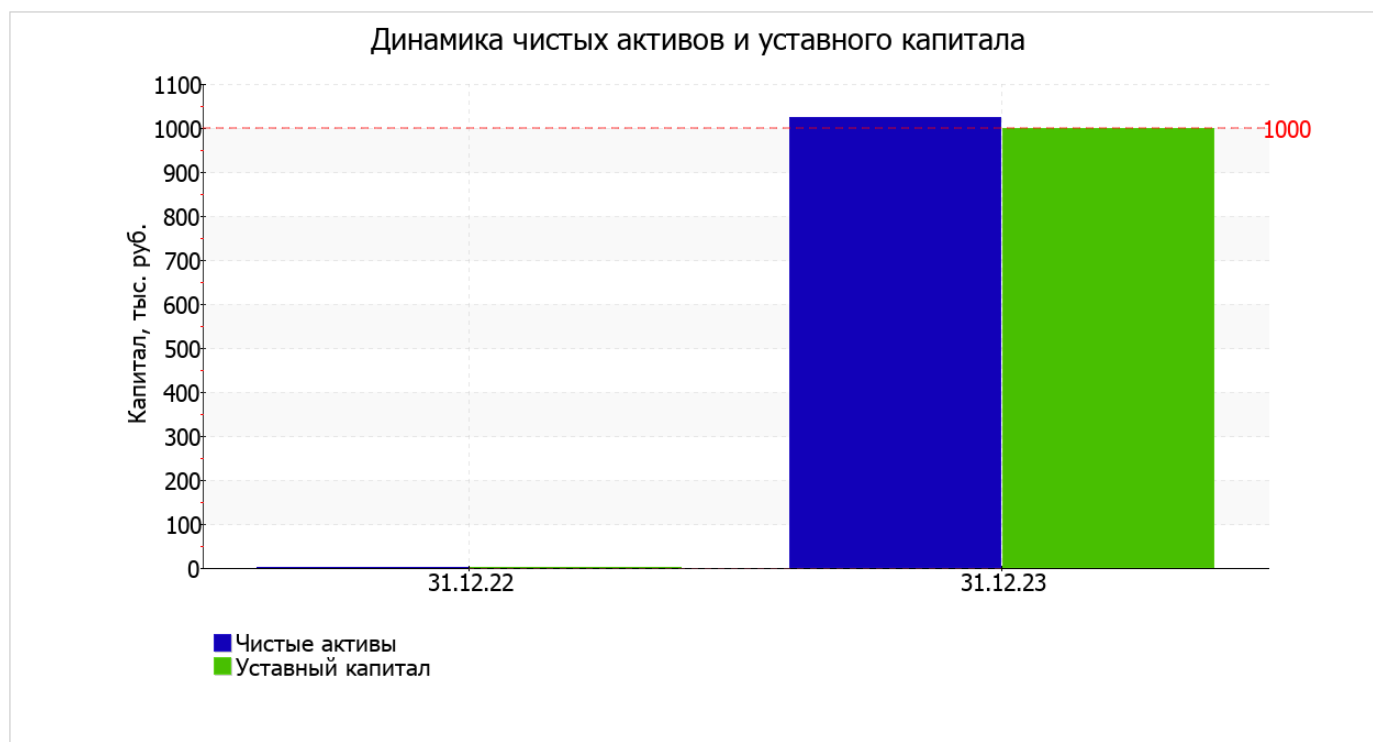
за год собственный капитал организации увеличился на 1 023,0 тыс. руб. и составил 1 023,0 тыс. руб.

## 2.2. Чистые активы организации

Показатель	Значение показателя				Изменение	
	в тыс. руб.		в % к валюте баланса		тыс. руб. (гр.3- гр.2)	± % ((гр.3- гр.2) : гр.2)
	31.12.2022	31.12.2023	на начало анализируемого периода (31.12.2022)	на конец анализируемого периода (31.12.2023)		
1. Чистые активы	0	1 023	–	3,7	+1 023	–
2. Уставный капитал	–	1 000	–	3,7	+1 000	–

Показатель	Значение показателя				Изменение	
	в тыс. руб.		в % к валюте баланса		тыс. руб. (гр.3- гр.2)	± % ((гр.3- гр.2) : гр.2)
	31.12.2022	31.12.2023	на начало анализируемого периода (31.12.2022)	на конец анализируемого периода (31.12.2023)		
3. Превышение чистых активов над уставным капиталом (стр.1-стр.2)	0	23	–	0,1	+23	–

Чистые активы организации на последний день анализируемого периода лишь немного (на 2,3%) превышают уставный капитал. Это положительно характеризует финансовое положение, полностью удовлетворяя требованиям нормативных актов к величине чистых активов организации. Наглядное изменение чистых активов и уставного капитала представлено на следующем графике.



## 2.3. Анализ финансовой устойчивости организации

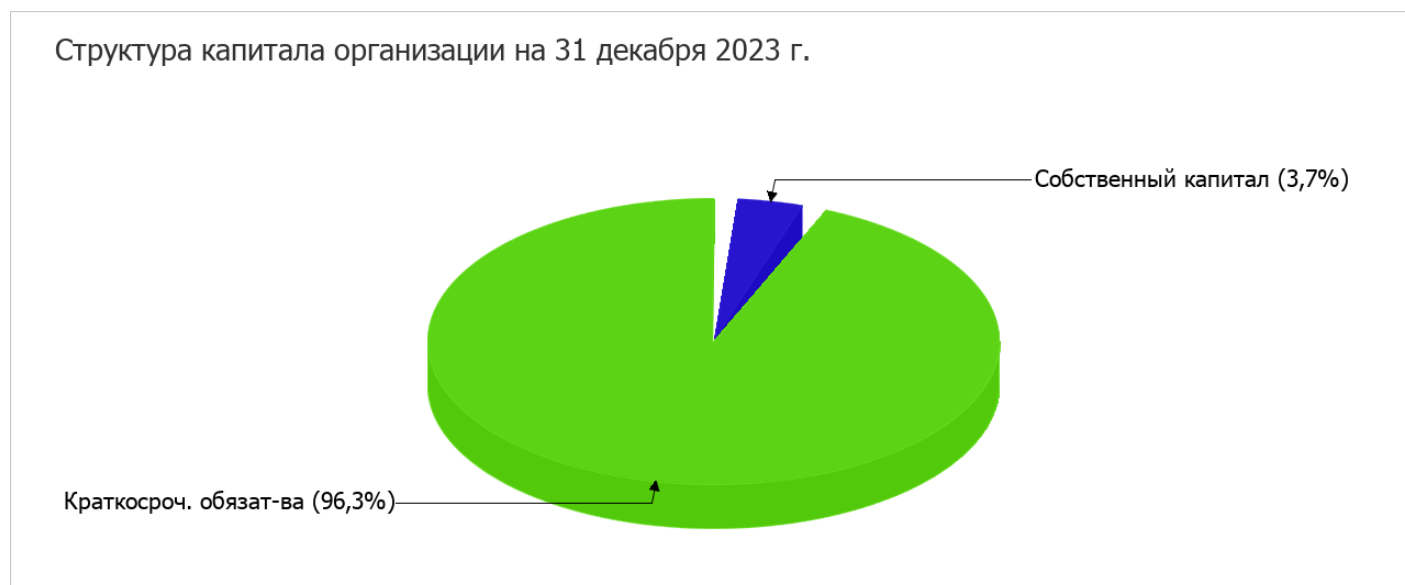
### 2.3.1. Основные показатели финансовой устойчивости организации

Показатель	Значение показателя		Изменение показателя (гр.3-гр.2)	Описание показателя и его нормативное значение
	31.12.2022	31.12.2023		
Коэффициент автономии	–	0,04	+0,04	Отношение собственного капитала к общей сумме капитала. нормальное значение для данной отрасли: 0,4 и более (оптимальное 0,5-0,7).
Коэффициент обеспеченности собственными оборотными средствами	–	0,04	+0,04	Отношение собственных оборотных средств к оборотным активам. нормальное значение: не менее 0,1.

Показатель	Значение показателя		Изменение показателя (гр.3-гр.2)	Описание показателя и его нормативное значение
	31.12.2022	31.12.2023		
Коэффициент покрытия инвестиций	–	0,04	+0,04	Отношение собственного капитала и долгосрочных обязательств к общей сумме капитала. нормальное значение для данной отрасли: 0,65 и более.
Коэффициент маневренности собственного капитала	–	1	+1	Отношение собственных оборотных средств к источникам собственных средств. нормальное значение для данной отрасли: 0,2 и более. (коэффициент не рассчитывается при отрицательном собственном капитале)
Коэффициент обеспеченности запасов	–	–	–	Отношение собственных оборотных средств к стоимости запасов. нормальное значение: не менее 0,5.
Коэффициент краткосрочной задолженности	–	1	+1	Отношение краткосрочной задолженности к общей сумме задолженности.

Коэффициент автономии организации на последний день анализируемого периода составил **0,04**. Полученное значение говорит о недостаточной доле собственного капитала (**4%**) в общем капитале организации. за весь рассматриваемый период коэффициент автономии возрос на **0,04**.

Ниже на диаграмме наглядно представлено соотношение собственного и заемного капитала организации: Следует отметить, что долгосрочные обязательства не нашли отражение на диаграмме ввиду их отсутствия.



в течение анализируемого периода коэффициент обеспеченности собственными оборотными средствами увеличился на **0,04** и составил **0,04**. на 31 декабря 2023 г. значение коэффициента соответствует норме.

коэффициент покрытия инвестиций за год увеличился с – до **0,04** (на **0,04**). Значение коэффициента на последний день анализируемого периода значительно ниже нормативного значения.

Коэффициент краткосрочной задолженности организации показывает на отсутствие долгосрочной задолженности при 100% краткосрочной.

## 2.4. Ликвидность

Показатель ликвидности	Значение показателя		Изменение показателя (гр.3 - гр.2)	Расчет, рекомендованное значение
	31.12.2022	31.12.2023		
1. Коэффициент текущей (общей) ликвидности	–	1,04	+1,04	Отношение текущих активов к краткосрочным обязательствам. нормальное значение для данной отрасли: не менее 1,8.
2. Коэффициент быстрой (промежуточной) ликвидности	–	1,04	+1,04	Отношение ликвидных активов к краткосрочным обязательствам. нормальное значение: не менее 1.
3. Коэффициент абсолютной ликвидности	–	0,04	+0,04	Отношение высоколиквидных активов к краткосрочным обязательствам. нормальное значение: не менее 0,2.

[На конец периода] при норме 1,8 коэффициент текущей (общей) ликвидности имеет значение **1,04**. Несмотря на это следует отметить положительную динамику – за год коэффициент вырос на **1,04**.

Для коэффициента быстрой ликвидности нормативным значением является 1. В данном случае его значение составило **1,04**. Это свидетельствует о достаточности ликвидных активов (т. е. наличности и других активов, которые можно легко обратить в денежные средства) для погашения краткосрочной кредиторской задолженности.

Коэффициент абсолютной ликвидности имеет значение ниже нормы (**0,04**). При этом следует отметить, что за весь анализируемый период коэффициент вырос на **0,04**.

## 3. Анализ эффективности деятельности организации

### 3.1. Обзор результатов деятельности

В приведенной ниже таблице обобщены основные финансовые результаты деятельности Общество с ограниченной ответственностью "ВОСТОКРЕСУРС" в течение анализируемого периода и аналогичный период прошлого года.

Из "Отчета о финансовых результатах" следует, что за последний год организация получила прибыль от продаж в размере **69** тыс. руб., что составляет 4,9% от выручки.

убыток от прочих операций за год составил **40** тыс. руб.

Показатель	Значение показателя, тыс. руб.
	2023 г.
1. Выручка	1 411
2. Расходы по обычным видам деятельности	1 342
3. Прибыль (убыток) от продаж (1-2)	69
4. Прочие доходы и расходы, кроме процентов к уплате	-40
5. ЕБИТ (прибыль до уплаты процентов и налогов) (3+4)	29
6. Проценты к уплате	–
7. Налог на прибыль, изменение налоговых активов и прочее	-6
8. Чистая прибыль (убыток) (5-6+7)	23

Показатель	Значение показателя, тыс. руб.
	2023 г.
Справочно: Совокупный финансовый результат периода	23
Изменение за период нераспределенной прибыли (непокрытого убытка) по данным бухгалтерского баланса (измен. стр. 1370)	23

### 3.2. Анализ рентабельности

Показатели рентабельности	Значения показателя (в %, или в копейках с рубля)
	2023 г.
1. Рентабельность продаж (величина прибыли от продаж в каждом рубле выручки). нормальное значение для данной отрасли: не менее 4%.	4,9
2. Рентабельность продаж по ЕБИТ (величина прибыли от продаж до уплаты процентов и налогов в каждом рубле выручки).	2,1
3. Рентабельность продаж по чистой прибыли (величина чистой прибыли в каждом рубле выручки). нормальное значение для данной отрасли: не менее 2%.	1,6

[За последний период] организация получила прибыль как от продаж, так и в целом от финансово-хозяйственной деятельности, что и обусловило положительные значения всех трех представленных в таблице показателей рентабельности.

[За последний период] организация по обычным видам деятельности получила прибыль в размере 4,9 копеек с каждого рубля выручки от реализации.

Показатель рентабельности, рассчитанный как отношение прибыли до процентов к уплате и налогообложения (ЕБИТ) к выручке организации, за последний год составил 2,1%. То есть в каждом рубле выручки Общество с ограниченной ответственностью "ВОСТОКРЕСУРС" содержалось 2,1 коп. прибыли до налогообложения и процентов к уплате.

Далее в таблице представлены три основных показателя, характеризующие рентабельность использования вложенного в предпринимательскую деятельность капитала.

Показатель рентабельности	Значение показателя, %	Расчет показателя
	2023 г.	
Рентабельность собственного капитала (ROE)	4,5	Отношение чистой прибыли к средней величине собственного капитала. нормальное значение для данной отрасли: 14% и более.
Рентабельность активов (ROA)	0,2	Отношение чистой прибыли к средней стоимости активов. нормальное значение для данной отрасли: 5% и более.
Прибыль на задействованный капитал (ROCE)	5,7	Отношение прибыли до уплаты процентов и налогов (ЕБИТ) к собственному капиталу и долгосрочным обязательствам.

[За последний период] каждый рубль собственного капитала организации принес чистую прибыль в размере 0,045 руб.

за последний год рентабельность активов имеет значение, не соответствующее нормативному (0,2%).

### 3.3. Деловая активность (оборачиваемость активов и обязательств)

Далее в таблице рассчитаны показатели оборачиваемости ряда активов, характеризующие скорость возврата вложенных в предпринимательскую деятельность средств, а также показатель оборачиваемости кредиторской задолженности при расчетах с поставщиками и подрядчиками.

Показатель оборачиваемости	Значение в днях	Коэфф. 2023 г.
	2023 г.	
Оборачиваемость оборотных средств (отношение средней величины оборотных активов к средневзвешенной выручке*; нормальное значение для данной отрасли: 109 и менее дн.)	3 539	0,1
Оборачиваемость запасов (отношение средней стоимости запасов к средневзвешенной себестоимости проданных товаров; нормальное значение для данной отрасли: 23 и менее дн.)	0	–
Оборачиваемость дебиторской задолженности (отношение средней величины дебиторской задолженности к средневзвешенной выручке; нормальное значение для данной отрасли: не более 45 дн.)	3 416	0,1
Оборачиваемость кредиторской задолженности (отношение средней величины кредиторской задолженности к средневзвешенной выручке)	3 406	0,1
Оборачиваемость активов (отношение средней стоимости активов к средневзвешенной выручке; нормальное значение для данной отрасли: не более 117 дн.)	3 539	0,1
Оборачиваемость собственного капитала (отношение средней величины собственного капитала к средневзвешенной выручке)	132	2,8

\* Приведен расчет показателя в днях. Значение коэффициента равно отношению 365 к значению показателя в днях.

Оборачиваемость активов за весь рассматриваемый период показывает, что общество получает выручку, равную сумме всех имеющихся активов за 3539 календарных дней (т.е. 10 лет).

## 4. Выводы по результатам анализа

Ниже по качественному признаку обобщены важнейшие показатели финансового положения и результаты деятельности Общества с ограниченной ответственностью "ВОСТОКРЕСУРС" в течение анализируемого периода.

Показатели финансового положения и результатов деятельности организации, имеющие исключительно хорошие значения:

- чистые активы превышают уставный капитал, при этом за весь рассматриваемый период наблюдалось увеличение чистых активов;
- абсолютная финансовая устойчивость по величине излишка собственных оборотных средств;
- за последний год получена прибыль от продаж (69 тыс. руб.);
- чистая прибыль за 2023 год составила 23 тыс. руб.

В ходе анализа были получены следующие показатели, неудовлетворительно характеризующие финансовое положение и результаты деятельности Общества с ограниченной ответственностью "ВОСТОКРЕСУРС":

- низкая величина собственного капитала относительно общей величины активов (4%);
- коэффициент обеспеченности собственными оборотными средствами имеет неудовлетворительное значение (0,04);
- коэффициент текущей (общей) ликвидности не укладывается в нормативное значение;
- низкая рентабельность активов (0,2% за период 01.01–31.12.2023).

Приведенные ниже 2 показателя финансового положения организации имеют критические значения:

- значительно ниже нормального значения коэффициент абсолютной ликвидности;
- коэффициент покрытия инвестиций значительно ниже нормы (доля собственного капитала и долгосрочных обязательств в общей сумме капитала организации составляет 4% (нормальное значение для данной отрасли: не менее 65%).

Положительно характеризующим финансовое положение организации показателем является следующий – коэффициент быстрой (промежуточной) ликвидности соответствует нормативному значению.

Показателем, имеющим значение на границе норматива, является следующий – не в полной мере соблюдается нормальное соотношение активов по степени ликвидности и обязательств по сроку погашения.

Анализ показывает, что финансовое состояние Общество с ограниченной ответственностью "ВОСТОКРЕСУРС" не в полной мере соответствует общепринятым стандартам. Тем не менее, угроза банкротства организации не наблюдается, и имеются возможности для продолжения финансово-хозяйственной деятельности.