

# Пояснительная записка к бухгалтерской отчетности

## 1. Сведения об организации

Наименование юридического лица:

ОБЩЕСТВО С ОГРАНИЧЕННОЙ ОТВЕТСТВЕННОСТЬЮ "ПРОМТЭК-РЕГИОН"

Идентификационный номер налогоплательщика (ИНН): 6678126530

Код причины постановки на учет (КПП): 667801001

Основным видом деятельности, который является преобладающим и имеет приоритетное значение для организации, является транспортная обработка грузов (ОКВЭД 52.24).

## 2. Анализ финансового положения

### 2.1. Структура имущества и источники его формирования

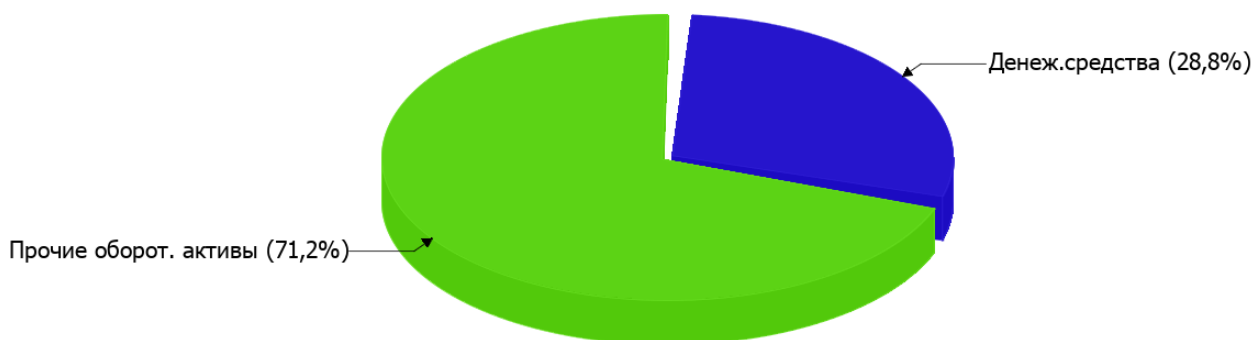
Показатель	Значение показателя				Изменение за анализируемый период	
	в тыс. руб.		в % к валюте баланса		тыс. руб. (гр.3- гр.2)	± % ((гр.3- гр.2) : гр.2)
	31.12.2022	31.12.2023	на начало анализируемого периода (31.12.2022)	на конец анализируемого периода (31.12.2023)		
<b>Актив</b>						
Внеоборотные активы	–	–	–	–	–	–
Оборотные	10	4 280	100	100	+4 270	+428 раз
<b>Пассив</b>						
Собственный капитал	10	19	100	0,4	+9	+90
Долгосрочные обязательства	–	–	–	–	–	–
Краткосрочные обязательства	–	4 261	–	99,6	+4 261	–
Валюта баланса	10	4 280	100	100	+4 270	+428 раз

\* Без доходов будущих периодов, включенных в собственный капитал.

Соотношение основных качественных групп активов организации на 31 декабря 2023 г. характеризуется отсутствием внеоборотных средств при 100% текущих активов. Активы организации за весь период значительно увеличились (в 428 раз). Учитывая значительное увеличение активов, необходимо отметить, что собственный капитал увеличился в меньшей степени – на 90%. отстающее увеличение собственного капитала относительно общего изменения активов следует рассматривать как негативный фактор.

На диаграмме ниже наглядно представлено соотношение основных групп активов организации:

## Структура активов организации на 31 декабря 2023 г.



Рост величины активов организации связан с ростом следующих позиций актива бухгалтерского баланса (в скобках указана доля изменения статьи в общей сумме всех положительно изменившихся статей):

- финансовые и другие оборотные активы – 3 036 тыс. руб. (71,1%)
- денежные средства и денежные эквиваленты – 1 234 тыс. руб. (28,9%)

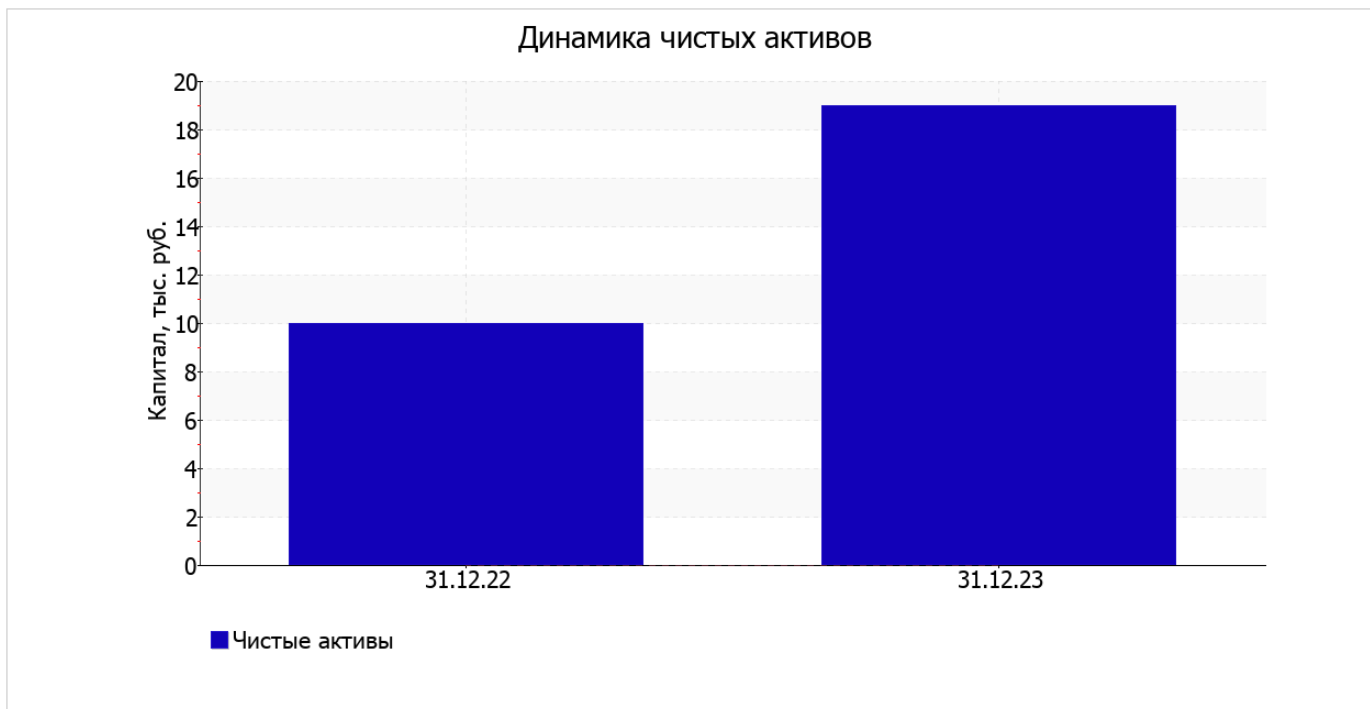
Одновременно, в пассиве баланса наибольший прирост произошел по строке "кредиторская задолженность" (+4 261 тыс. руб., или 99,8% вклада в прирост пассивов организации за весь рассматриваемый период).

собственный капитал организации в течение анализируемого периода увеличился с 10 тыс. руб. до 19 тыс. руб. (+9 тыс. руб.).

## 2.2. Оценка стоимости чистых активов организации

Показатель	Значение показателя				Изменение	
	в тыс. руб.		в % к валюте баланса		тыс. руб. (гр.3-гр.2)	± % ((гр.3-гр.2) : гр.2)
	31.12.2022	31.12.2023	на начало анализируемого периода (31.12.2022)	на конец анализируемого периода (31.12.2023)		
1. Чистые активы	10	19	100	0,4	+9	+90

Имеющаяся величина чистых активов положительно характеризует финансовое положение, полностью удовлетворяя требованиям нормативных актов к величине чистых активов организации. К тому же необходимо отметить увеличение чистых активов на 90% за весь анализируемый период. Превышение чистых активов над уставным капиталом и в то же время их увеличение за период говорит о хорошем финансовом положении организации по данному признаку. Наглядное изменение чистых активов представлено на следующем графике.



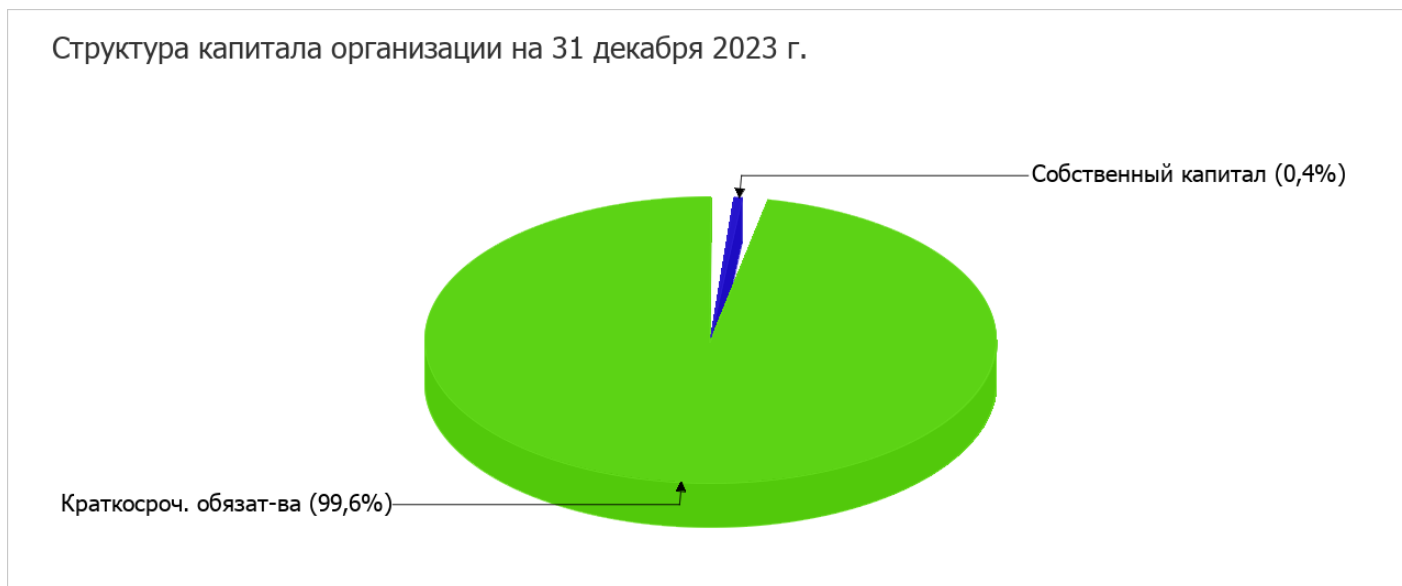
## 2.3. Анализ финансовой устойчивости организации

### 2.3.1. Основные показатели финансовой устойчивости организации

Показатель	Значение показателя		Изменение показателя (гр.3-гр.2)	Описание показателя и его нормативное значение
	31.12.2022	31.12.2023		
Коэффициент автономии	1	<0,01	-1	Отношение собственного капитала к общей сумме капитала. нормальное значение: 0,45 и более (оптимальное 0,55-0,7).
Коэффициент обеспеченности собственными оборотными средствами	1	<0,01	-1	Отношение собственных оборотных средств к оборотным активам. нормальное значение: не менее 0,1.
Коэффициент покрытия инвестиций	1	<0,01	-1	Отношение собственного капитала и долгосрочных обязательств к общей сумме капитала. нормальное значение для данной отрасли: 0,7 и более.
Коэффициент обеспеченности запасов	–	–	–	Отношение собственных оборотных средств к стоимости запасов. нормальное значение: 0,5 и более.
Коэффициент краткосрочной задолженности	–	1	+1	Отношение краткосрочной задолженности к общей сумме задолженности.

Коэффициент автономии организации на 31 декабря 2023 г. составил **<0,01**. Данный коэффициент характеризует степень зависимости организации от заемного капитала. Полученное здесь значение показывает, что ввиду недостатка собственного капитала (<1% от общего капитала) организация в значительной степени зависит от кредиторов. отмечено весьма значительное снижение коэффициента автономии за год – на **1**.

Ниже на диаграмме наглядно представлено соотношение собственного и заемного капитала организации: Необходимо отметить, что долгосрочные обязательства на диаграмме не отражены, поскольку полностью отсутствуют.



коэффициент обеспеченности собственными оборотными средствами в течение анализируемого периода очень сильно снизился на **1** и составил **менее 0,01**. на 31.12.2023 значение коэффициента не соответствует нормативному значению.

С **1** до **менее 0,01 (-1)** уменьшился коэффициент покрытия инвестиций за весь анализируемый период. Значение коэффициента по состоянию на 31.12.2023 значительно ниже нормы.

Коэффициент краткосрочной задолженности ОБЩЕСТВО С ОГРАНИЧЕННОЙ ОТВЕТСТВЕННОСТЬЮ "ПРОМТЭК-РЕГИОН" показывает на отсутствие долгосрочной задолженности при 100% краткосрочной.

## 2.4. Ликвидность

Показатель ликвидности	Значение показателя		Изменение показателя (гр.3 - гр.2)	Расчет, рекомендованное значение
	31.12.2022	31.12.2023		
Коэффициент текущей (общей) ликвидности	–	<b>1</b>	<b>+1</b>	Отношение текущих активов к краткосрочным обязательствам. нормальное значение для данной отрасли: 1,8 и более.
Коэффициент абсолютной ликвидности	–	<b>0,29</b>	<b>+0,29</b>	Отношение денежных средств и их эквивалентов к краткосрочным обязательствам. нормальное значение: не менее 0,2.

[На конец периода] при норме 1,8 коэффициент текущей (общей) ликвидности имеет значение **1**. При этом следует отметить имевшую место положительную динамику – за весь анализируемый период коэффициент текущей ликвидности вырос на **1**.

Соответствующим норме оказался коэффициент абсолютной ликвидности (**0,29** при норме 0,2). При этом за год коэффициент вырос на **0,29**.

### 3. Анализ эффективности деятельности организации

#### 3.1. Обзор результатов деятельности

Основные финансовые результаты деятельности ОБЩЕСТВО С ОГРАНИЧЕННОЙ ОТВЕТСТВЕННОСТЬЮ "ПРОМТЭК-РЕГИОН" в течение анализируемого периода приведены ниже в таблице.

Как видно из "Отчета о финансовых результатах", за год организация получила прибыль от продаж в размере 30 тыс. руб., что составило 0,1% от выручки.

Показатель	Значение показателя, тыс. руб.
	2023 г.
1. Выручка	28 204
2. Расходы по обычным видам деятельности	28 174
3. Прибыль (убыток) от продаж (1-2)	30
4. Прочие доходы и расходы, кроме процентов к уплате	-19
5. ЕБИТ (прибыль до уплаты процентов и налогов) (3+4)	11
6. Проценты к уплате	-
7. Налоги на прибыль (доходы)	2
8. Чистая прибыль (убыток) (5-6-7)	9

#### 3.2. Анализ рентабельности

Показатели рентабельности	Значения показателя (в %, или в копейках с рубля)
	2023 г.
1. Рентабельность продаж (величина прибыли от продаж в каждом рубле выручки). нормальное значение для данной отрасли: не менее 4%.	0,1
2. Рентабельность продаж по ЕБИТ (величина прибыли от продаж до уплаты процентов и налогов в каждом рубле выручки).	<0,1
3. Рентабельность продаж по чистой прибыли (величина чистой прибыли в каждом рубле выручки). нормальное значение: не менее 2%.	<0,1

Представленные в таблице показатели рентабельности за 2023 год имеют положительные значения как следствие прибыльной деятельности ОБЩЕСТВО С ОГРАНИЧЕННОЙ ОТВЕТСТВЕННОСТЬЮ "ПРОМТЭК-РЕГИОН".

прибыль от продаж в анализируемом периоде составляет 0,1% от полученной выручки.

Показатель рентабельности, рассчитанный как отношение прибыли до процентов к уплате и налогообложения (ЕБИТ) к выручке организации, за 2023 год составил <0,1%. То есть в каждом рубле выручки организации содержалось <0,1 коп. прибыли до налогообложения и процентов к уплате.

В следующей таблице представлена рентабельность использования вложенного в предпринимательскую деятельность капитала.

Показатель рентабельности	Значение показателя, %	Расчет показателя
	2023 г.	
Рентабельность собственного капитала (ROE)	62,1	Отношение чистой прибыли к средней величине собственного капитала. нормальное значение: 18% и более.
Рентабельность активов (ROA)	0,4	Отношение чистой прибыли к средней стоимости активов. нормальное значение для данной отрасли: не менее 6%.
Прибыль на задействованный капитал (ROCE)	75,9	Отношение прибыли до уплаты процентов и налогов (ЕВИТ) к собственному капиталу и долгосрочным обязательствам.

[За последний период] каждый рубль собственного капитала организации принес 0,621 руб. чистой прибыли.

за 2023 год значение рентабельности активов (0,4%) является неудовлетворительным.

### 3.3. Расчет показателей деловой активности (оборачиваемости)

В следующей таблице рассчитаны показатели оборачиваемости ряда активов, характеризующие скорость возврата вложенных в предпринимательскую деятельность средств, а также показатель оборачиваемости кредиторской задолженности при расчетах с поставщиками и подрядчиками.

Показатель оборачиваемости	Значение в днях	Коэфф. 2023 г.
	2023 г.	
Оборачиваемость оборотных средств (отношение средней величины оборотных активов к среднесуточной выручке*; нормальное значение для данной отрасли: 89 и менее дн.)	28	13,1
Оборачиваемость запасов (отношение средней стоимости запасов к среднесуточной себестоимости проданных товаров; нормальное значение для данной отрасли: 4 и менее дн.)	–	–
Оборачиваемость кредиторской задолженности (отношение средней величины кредиторской задолженности к среднесуточной выручке)	28	13,2
Оборачиваемость активов (отношение средней стоимости активов к среднесуточной выручке; нормальное значение для данной отрасли: не более 124 дн.)	28	13,1
Оборачиваемость собственного капитала (отношение средней величины собственного капитала к среднесуточной выручке)	<1	1 945,1

\* Приведен расчет показателя в днях. Значение коэффициента равно отношению 365 к значению показателя в днях.

Оборачиваемость активов за весь рассматриваемый период показывает, что организация получает выручку, равную сумме всех имеющихся активов за 28 календарных дней.

## 4. Выводы по результатам анализа

Ниже обобщены ключевые финансовые показатели ОБЩЕСТВО С ОГРАНИЧЕННОЙ ОТВЕТСТВЕННОСТЬЮ "ПРОМТЭК-РЕГИОН" за весь рассматриваемый период

Приведенные ниже 5 показателей финансового положения и результатов деятельности организации имеют исключительно хорошие значения:

- чистые активы превышают уставный капитал, к тому же они увеличились за анализируемый период;
- коэффициент абсолютной ликвидности полностью соответствует нормальному значению;
- абсолютная финансовая устойчивость по величине излишка собственных оборотных средств;
- за период 01.01–31.12.2023 получена прибыль от продаж (30 тыс. руб.);
- чистая прибыль за 2023 год составила 9 тыс. руб.

В ходе анализа были получены следующие показатели, неудовлетворительно характеризующие финансовое положение и результаты деятельности ОБЩЕСТВО С ОГРАНИЧЕННОЙ ОТВЕТСТВЕННОСТЬЮ "ПРОМТЭК-РЕГИОН":

- коэффициент автономии имеет неудовлетворительное значение (<0,01);
- на последний день анализируемого периода значение коэффициента обеспеченности собственными оборотными средствами (менее 0,01) соответствует норме;
- коэффициент текущей (общей) ликвидности не укладывается в нормативное значение;
- низкая рентабельность активов (0,4% за 2023 год);
- отстающее увеличение собственного капитала относительно общего изменения активов организации.

В ходе анализа был получен лишь один показатель, имеющий критическое значение – коэффициент покрытия инвестиций значительно ниже нормы (доля собственного капитала и долгосрочных обязательств в общей сумме капитала организации составляет <1% (нормальное значение для данной отрасли: 70% и более).

Как видно из приведенного анализа, основная масса финансовых показателей укладывается в нормативные значения. При таком финансовом состоянии у ОБЩЕСТВО С ОГРАНИЧЕННОЙ ОТВЕТСТВЕННОСТЬЮ "ПРОМТЭК-РЕГИОН" имеются все возможности для продолжения эффективной деятельности.