

Пояснительная записка к бухгалтерской отчетности

1. Сведения об организации

Наименование юридического лица:

Общество с ограниченной ответственностью «Южный Центр Экспертиз»

Идентификационный номер налогоплательщика (ИНН): 6163154833

Код причины постановки на учет (КПП): 616301001

Основным видом деятельности, который является преобладающим и имеет приоритетное значение для организации, является деятельность, направленная на установление рыночной или иной стоимости (оценочная деятельность), кроме оценки, связанной с недвижимым имуществом или страхованием (ОКВЭД 74.90.2).

2. Анализ финансового положения

2.1. Структура имущества и источники его формирования

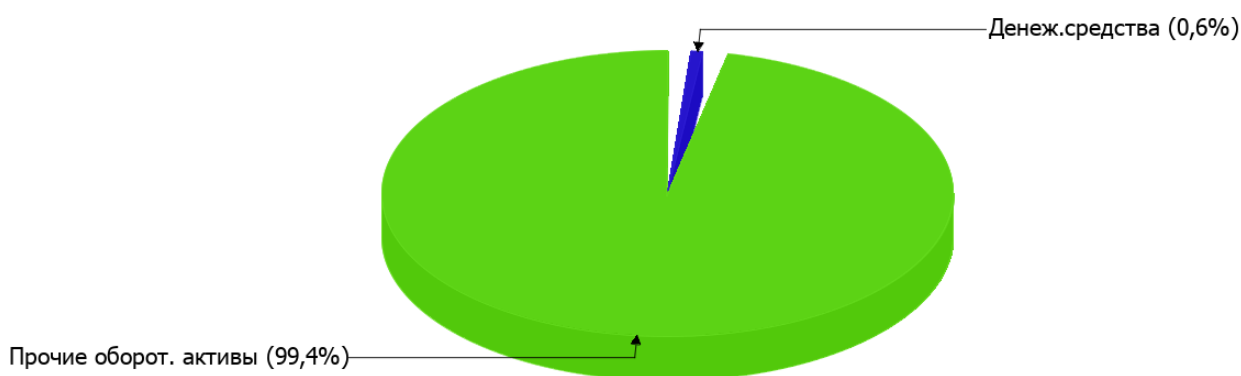
Показатель	Значение показателя				Изменение за анализируемый период	
	в тыс. руб.		в % к валюте баланса		тыс. руб. (гр.3- гр.2)	± % ((гр.3- гр.2) : гр.2)
	31.12.2022	31.12.2023	на начало анализируемого периода (31.12.2022)	на конец анализируемого периода (31.12.2023)		
Актив						
Внеоборотные активы	–	–	–	–	–	–
Оборотные	8 790	9 544	100	100	+754	+8,6
Пассив						
Собственный капитал	4 410	4 829	50,2	50,6	+419	+9,5
Долгосрочные обязательства	–	–	–	–	–	–
Краткосрочные обязательства	4 380	4 715	49,8	49,4	+335	+7,6
Валюта баланса	8 790	9 544	100	100	+754	+8,6

* Без доходов будущих периодов, включенных в собственный капитал.

Структура активов организации на 31 декабря 2023 г. характеризуется отсутствием внеоборотных средств при 100% текущих активов. Активы организации за весь период увеличились на 754 тыс. руб. (на 8,6%). При этом собственный капитал организации изменился практически пропорционально активам организации, увеличившись на 419 тыс. руб.

На диаграмме ниже представлена структура активов организации в разрезе основных групп:

Структура активов организации на 31 декабря 2023 г.



Рост активов организации связан, в основном, с ростом показателя по строке "финансовые и другие оборотные активы" на **732** тыс. руб. (или **97,1%** вклада в прирост активов).

Одновременно, в пассиве баланса прирост наблюдается по строкам:

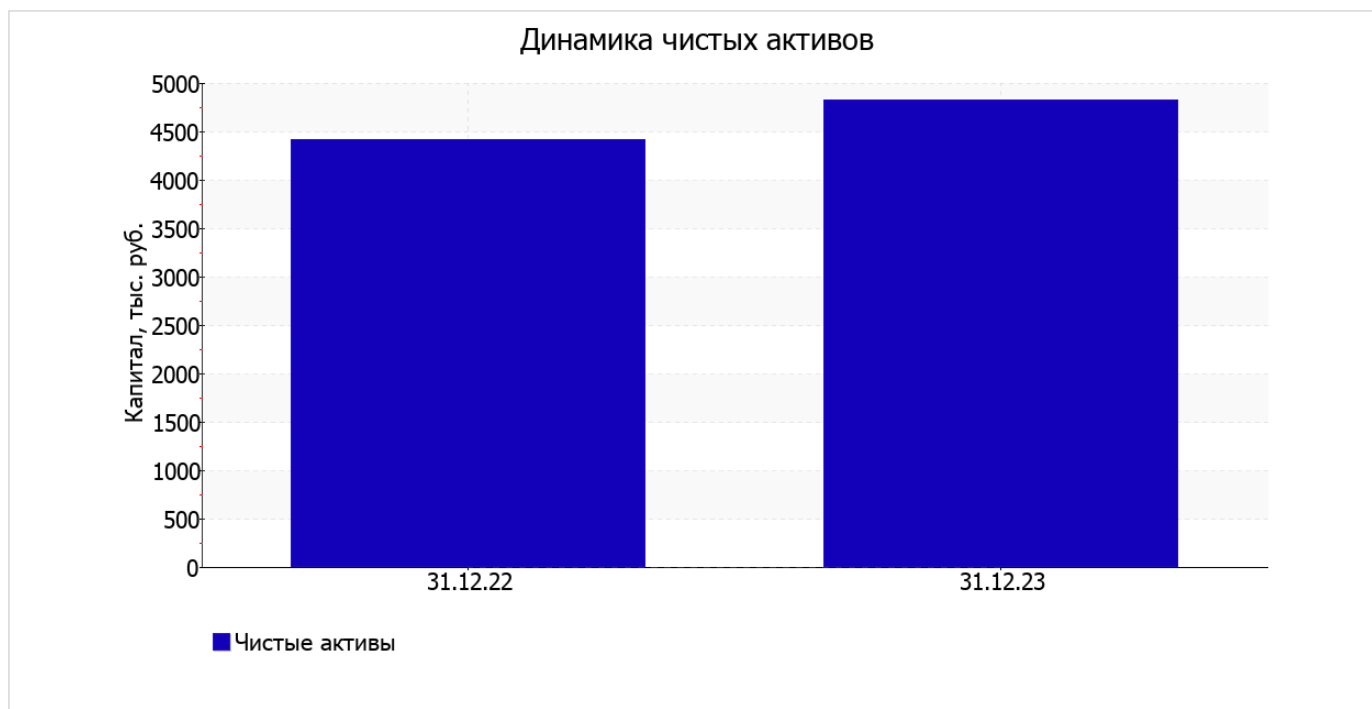
- капитал и резервы – **419** тыс. руб. (**55,6%**)
- краткосрочные заемные средства – **199** тыс. руб. (**26,4%**)
- кредиторская задолженность – **136** тыс. руб. (**18%**)

на 31 декабря 2023 г. собственный капитал организации составил **4 829,0** тыс. руб. собственный капитал организации в течение анализируемого периода явно вырос (на **419** тыс. руб., или на **9,5%**).

2.2. Оценка стоимости чистых активов организации

Показатель	Значение показателя				Изменение	
	в тыс. руб.		в % к валюте баланса		тыс. руб. (гр.3-гр.2)	± % ((гр.3- гр.2) : гр.2)
	31.12.2022	31.12.2023	на начало анализируемого периода (31.12.2022)	на конец анализируемого периода (31.12.2023)		
1. Чистые активы	4 410	4 829	50,2	50,6	+419	+9,5

Имеющаяся величина чистых активов положительно характеризует финансовое положение, полностью удовлетворяя требованиям нормативных актов к величине чистых активов организации. Более того необходимо отметить увеличение чистых активов на **9,5%** за весь рассматриваемый период. Превышение чистых активов над уставным капиталом и в то же время их увеличение за период говорит о хорошем финансовом положении организации по данному признаку. Наглядное изменение чистых активов представлено на следующем графике.



2.3. Анализ финансовой устойчивости организации

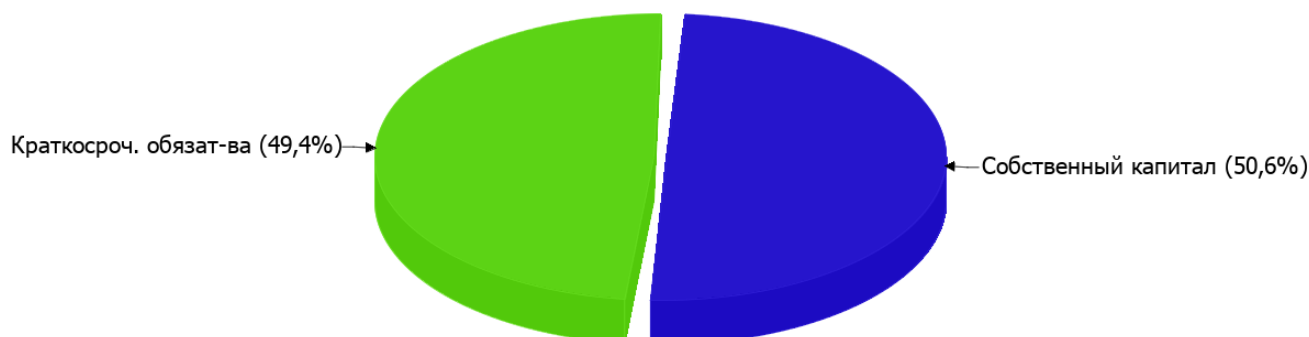
2.3.1. Основные показатели финансовой устойчивости организации

Показатель	Значение показателя		Изменение показателя (гр.3-гр.2)	Описание показателя и его нормативное значение
	31.12.2022	31.12.2023		
Коэффициент автономии	0,5	0,51	+0,01	Отношение собственного капитала к общей сумме капитала. нормальное значение: 0,45 и более (оптимальное 0,55-0,7).
Коэффициент обеспеченности собственными оборотными средствами	0,5	0,51	+0,01	Отношение собственных оборотных средств к оборотным активам. нормальное значение: 0,1 и более.
Коэффициент покрытия инвестиций	0,5	0,51	+0,01	Отношение собственного капитала и долгосрочных обязательств к общей сумме капитала. нормальное значение для данной отрасли: 0,7 и более.
Коэффициент обеспеченности запасов	–	–	–	Отношение собственных оборотных средств к стоимости запасов. нормальное значение: 0,5 и более.
Коэффициент краткосрочной задолженности	1	1	–	Отношение краткосрочной задолженности к общей сумме задолженности.

Коэффициент автономии организации на 31.12.2023 составил **0,51**. Данный коэффициент характеризует степень зависимости организации от заемного капитала. Полученное здесь значение укладывается в принятую для этого показателя норму (нормальное значение: не менее 0,45, оптимальное 0,55-0,7) и свидетельствует о хорошем балансе собственного и заемного капитала. за весь анализируемый период имел место несущественный рост коэффициента автономии (**+0,01**).

Наглядно структура капитала организации представлена ниже на диаграмме: Следует отметить, что долгосрочные обязательства на диаграмме не отражены, поскольку полностью отсутствуют.

Структура капитала организации на 31 декабря 2023 г.



на 31.12.2023 значение коэффициента обеспеченности собственными оборотными средствами составило **0,51**. за весь рассматриваемый период имел место незначительный рост коэффициента обеспеченности собственными оборотными средствами (на **0,01**). на 31 декабря 2023 г. значение коэффициента можно характеризовать как полностью укладывающееся в норму.

за весь анализируемый период произошло незначительное повышение коэффициента покрытия инвестиций до **0,51**. Значение коэффициента по состоянию на 31.12.2023 ниже нормы.

Коэффициент краткосрочной задолженности Общество с ограниченной ответственностью «Южный Центр Экспертиз» показывает на отсутствие долгосрочной задолженности при 100% краткосрочной.

2.4. Ликвидность

Показатель ликвидности	Значение показателя		Изменение показателя (гр.3 - гр.2)	Расчет, рекомендованное значение
	31.12.2022	31.12.2023		
Коэффициент текущей (общей) ликвидности	2,01	2,02	+0,01	Отношение текущих активов к краткосрочным обязательствам. нормальное значение: не менее 2.
Коэффициент абсолютной ликвидности	0,01	0,01	–	Отношение денежных средств и их эквивалентов к краткосрочным обязательствам. нормальное значение: 0,2 и более.

[На конец периода] значение коэффициента текущей ликвидности (**2,02**) соответствует норме. При этом за год коэффициент вырос на **0,01**.

Коэффициент абсолютной ликвидности имеет значение ниже нормы (**0,01**). С начала период коэффициент не изменился.

3. Анализ эффективности деятельности организации

3.1. Обзор результатов деятельности

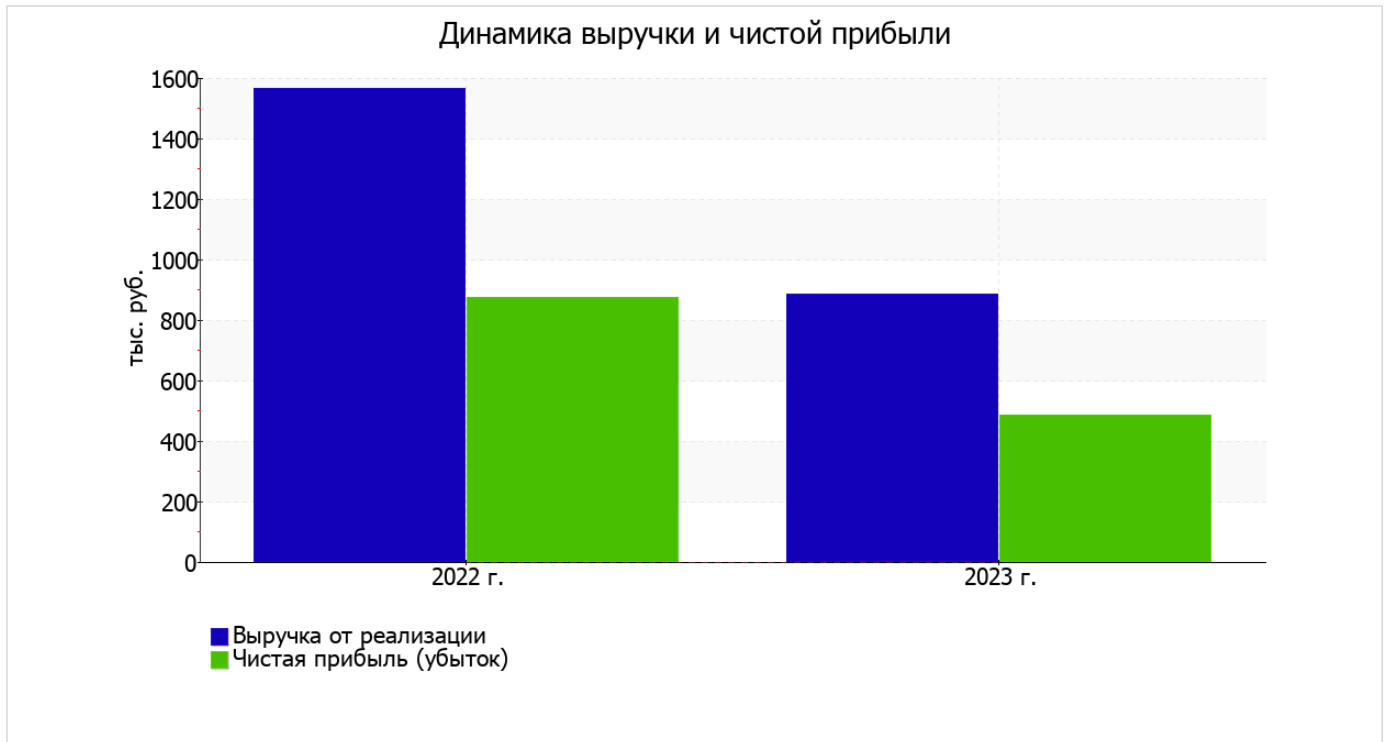
Ниже в таблице приведены основные финансовые результаты деятельности Общества с ограниченной ответственностью «Южный Центр Экспертиз» в течение анализируемого периода и аналогичный период прошлого года.

Как видно из "Отчета о финансовых результатах", за весь анализируемый период организация получила прибыль от продаж в размере 532 тыс. руб., что составило 60,2% от выручки. По сравнению с аналогичным периодом прошлого года прибыль от продаж снизилась на 443 тыс. руб., или на 45,4%.

По сравнению с прошлым периодом в текущем снизилась как выручка от продаж, так и расходы по обычной деятельности (на 682 и 239 тыс. руб. соответственно). Причем в процентном отношении изменение выручки (-43,6%) опережает изменение расходов (-40,4%)

Показатель	Значение показателя, тыс. руб.		Изменение показателя		Средне- годовая величина, тыс. руб.
	2022 г.	2023 г.	тыс. руб. (гр.3 - гр.2)	± % ((3-2) : 2)	
1. Выручка	1 566	884	-682	-43,6	1 225
2. Расходы по обычным видам деятельности	591	352	-239	-40,4	472
3. Прибыль (убыток) от продаж (1-2)	975	532	-443	-45,4	754
4. Прочие доходы и расходы, кроме процентов к уплате	-33	-21	+12	↑	-27
5. ЕВТ (прибыль до уплаты процентов и налогов) (3+4)	942	511	-431	-45,8	727
6. Проценты к уплате	-	-	-	-	-
7. Налоги на прибыль (доходы)	69	25	-44	-63,8	47
8. Чистая прибыль (убыток) (5-6-7)	873	486	-387	-44,3	680

Ниже на графике наглядно представлено изменение выручки и прибыли Общества с ограниченной ответственностью «Южный Центр Экспертиз» в течение всего анализируемого периода.



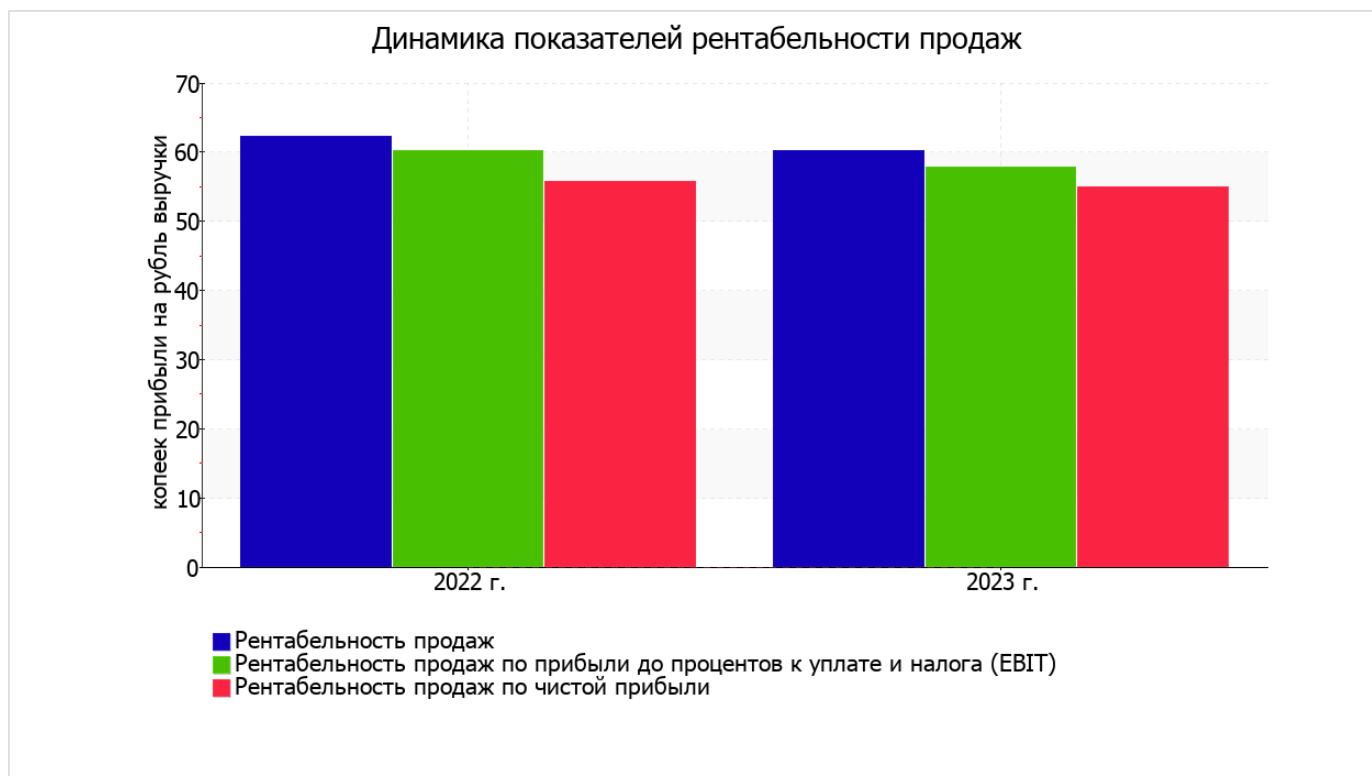
3.2. Анализ рентабельности

Показатели рентабельности	Значения показателя (в %, или в копейках с рубля)		Изменение показателя	
	2022 г.	2023 г.	коп., (гр.3 - гр.2)	± % ((3-2) : 2)
1. Рентабельность продаж (величина прибыли от продаж в каждом рубле выручки). нормальное значение для данной отрасли: 8% и более.	62,3	60,2	-2,1	-3,3
2. Рентабельность продаж по ЕВІТ (величина прибыли от продаж до уплаты процентов и налогов в каждом рубле выручки).	60,2	57,8	-2,4	-3,9
3. Рентабельность продаж по чистой прибыли (величина чистой прибыли в каждом рубле выручки). нормальное значение для данной отрасли: 6% и более.	55,7	55	-0,7	-1,4

Все три показателя рентабельности за последний год, приведенные в таблице, имеют положительные значения, поскольку организацией получена как прибыль от продаж, так и в целом прибыль от финансово-хозяйственной деятельности за данный период.

прибыль от продаж в анализируемом периоде составляет 60,2% от полученной выручки. Тем не менее, имеет место отрицательная динамика рентабельности продаж по сравнению с данным показателем за такой же период прошлого года (01.01–31.12.2022) (-2,1%).

Показатель рентабельности, рассчитанный как отношение прибыли до процентов к уплате и налогообложения (ЕВІТ) к выручке организации, за 2023 год составил 57,8%. То есть в каждом рубле выручки организации содержалось 57,8 коп. прибыли до налогообложения и процентов к уплате.



Далее в таблице представлены три основных показателя, характеризующие рентабельность использования вложенного в предпринимательскую деятельность капитала.

Показатель рентабельности	Значение показателя, %	Расчет показателя
	2023 г.	
Рентабельность собственного капитала (ROE)	10,5	Отношение чистой прибыли к средней величине собственного капитала. нормальное значение: не менее 18%.
Рентабельность активов (ROA)	5,3	Отношение чистой прибыли к средней стоимости активов. нормальное значение: 12% и более.
Прибыль на задействованный капитал (ROCE)	11,1	Отношение прибыли до уплаты процентов и налогов (ЕБИТ) к собственному капиталу и долгосрочным обязательствам.

[За последний период] каждый рубль собственного капитала организации принес **0,105** руб. чистой прибыли. за 2023 год значение рентабельности активов (**5,3%**) не соответствует нормативному значению.

3.3. Расчет показателей деловой активности (оборачиваемости)

Далее в таблице рассчитаны показатели оборачиваемости ряда активов, характеризующие скорость возврата вложенных в предпринимательскую деятельность средств, а также показатель оборачиваемости кредиторской задолженности при расчетах с поставщиками и подрядчиками.

Показатель оборачиваемости	Значение в днях	Коэфф. 2023 г.
	2023 г.	
Оборачиваемость оборотных средств (отношение средней величины оборотных активов к среднедневной выручке*; нормальное значение для данной отрасли: 123 и менее дн.)	3 785	0,1
Оборачиваемость запасов (отношение средней стоимости запасов к среднедневной себестоимости проданных товаров; нормальное значение для данной отрасли: 4 и менее дн.)	–	–
Оборачиваемость кредиторской задолженности (отношение средней величины кредиторской задолженности к среднедневной выручке)	1 825	0,2
Оборачиваемость активов (отношение средней стоимости активов к среднедневной выручке; нормальное значение для данной отрасли: не более 148 дн.)	3 785	0,1
Оборачиваемость собственного капитала (отношение средней величины собственного капитала к среднедневной выручке)	1 907	0,2

* Приведен расчет показателя в днях. Значение коэффициента равно отношению 365 к значению показателя в днях.

Оборачиваемость активов за последний год показывает, что организация получает выручку, равную сумме всех имеющихся активов за 3785 календарных дней (т.е. 10 лет).

4. Выводы по результатам анализа

По результатам проведенного анализа выделены и сгруппированы по качественному признаку основные показатели финансового положения (по состоянию на последний день анализируемого периода (31.12.2023)) и результатов деятельности Общество с ограниченной ответственностью «Южный Центр Экспертиз» за весь рассматриваемый период.

Приведенные ниже 4 показателя финансового положения и результатов деятельности организации имеют хорошие значения:

- коэффициент автономии имеет хорошее значение (0,51);
- соответствует нормативному значению коэффициент текущей (общей) ликвидности;
- изменение собственного капитала практически соответствует общему изменению активов организации;
- чистая прибыль за последний год составила 486 тыс. руб.

Среди показателей, имеющих исключительно хорошие значения, можно выделить такие:

- чистые активы превышают уставный капитал, при этом за последний год наблюдалось увеличение чистых активов;
- на 31 декабря 2023 г. значение коэффициента обеспеченности собственными оборотными средствами (0,51) можно характеризовать как полностью укладывающееся в норму;
- абсолютная финансовая устойчивость по величине излишка собственных оборотных средств.

Среди показателей результатов деятельности организации, имеющих нормальные или близкие к нормальным значения, можно выделить следующие:

- незначительное падение рентабельности продаж (-2,1 процентных пункта от рентабельности за аналогичный период года, предшествующего отчетному, равной 62,3%);
- за период с 01.01.2023 по 31.12.2023 получена прибыль от продаж (532 тыс. руб.), хотя и наблюдалась ее отрицательная динамика по сравнению с аналогичным периодом прошлого года (-443 тыс. руб.);
- незначительное падение прибыли до процентов к уплате и налогообложения (ЕВТ) на рубль выручки Общество с ограниченной ответственностью «Южный Центр Экспертиз» (-2,4 коп. от данного показателя рентабельности за такой же период прошлого года (01.01–31.12.2022)).

Приведенные ниже 2 показателя финансового положения и результатов деятельности организации имеют неудовлетворительные значения:

- низкая рентабельность активов (5,3% за последний год);
- коэффициент покрытия инвестиций ниже нормы (доля собственного капитала и долгосрочных обязательств составляет только 51% от общего капитала организации).

В ходе анализа был получен лишь один показатель, имеющий критическое значение – значительно ниже нормального значения коэффициент абсолютной ликвидности.

Как следует из приведенного анализа, основные финансовые показатели укладываются в нормативные значения. При таком финансовом состоянии у Общества с ограниченной ответственностью «Южный Центр Экспертиз» имеются все возможности для эффективной деятельности.