

Пояснительная записка к бухгалтерской отчетности

1. Сведения об организации

Наименование юридического лица:

ОБЩЕСТВО С ОГРАНИЧЕННОЙ ОТВЕТСТВЕННОСТЬЮ "СЭР "ХАУХИНКО РУС"

Идентификационный номер налогоплательщика (ИНН): 5407968563

Код причины постановки на учет (КПП): 540701001

Основным видом деятельности, который является преобладающим и имеет приоритетное значение для организации, является производство машин и оборудования общего назначения (ОКВЭД 28.1).

2. Анализ финансового положения ОБЩЕСТВО С ОГРАНИЧЕННОЙ ОТВЕТСТВЕННОСТЬЮ "СЭР "ХАУХИНКО РУС"

2.1. Структура имущества и источники его формирования

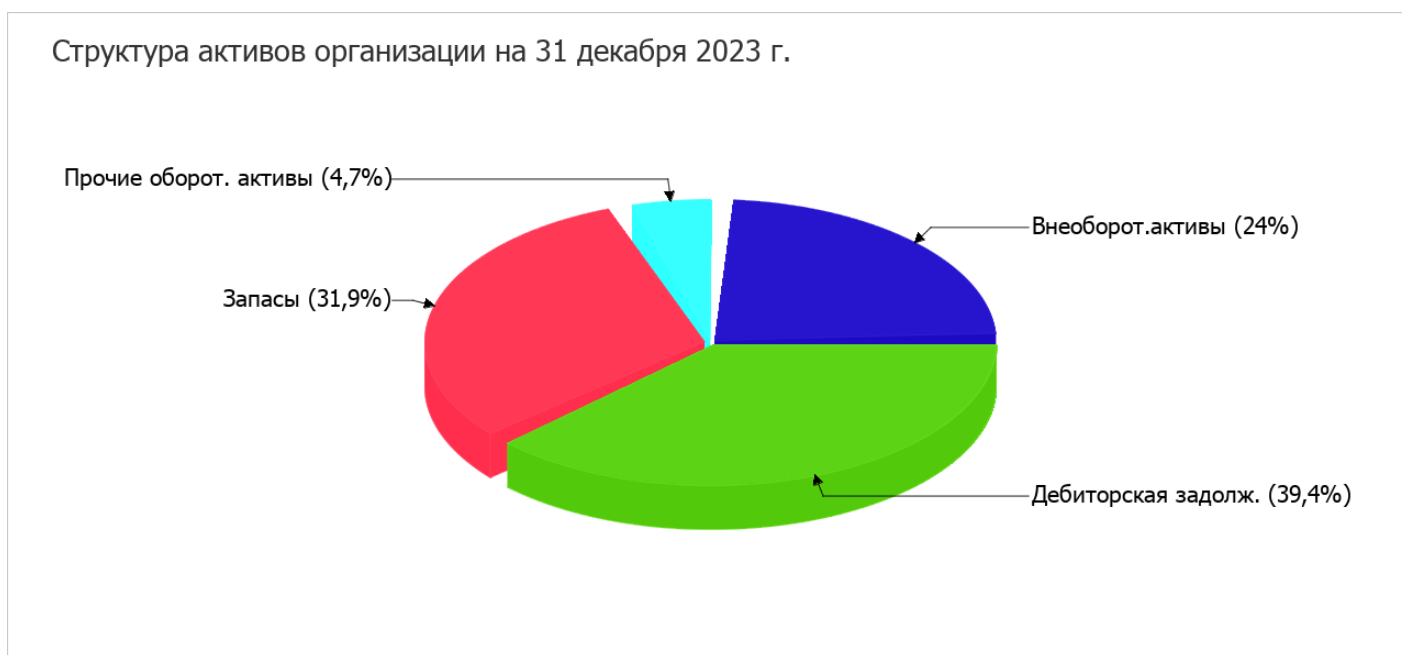
Показатель	Значение показателя				Изменение за анализируемый период	
	в тыс. руб.		в % к валюте баланса		тыс. руб. (гр.3- гр.2)	± % ((гр.3- гр.2) : гр.2)
	31.12.2022	31.12.2023	на начало анализируемого периода (31.12.2022)	на конец анализируемого периода (31.12.2023)		
Актив						
1. Внеоборотные активы	5 773	71 302	2,4	24	+65 529	+12,4 раза
в том числе: основные средства	3 002	68 525	1,3	23	+65 523	+22,8 раза
нематериальные активы	–	–	–	–	–	–
2. Оборотные, всего	233 391	226 144	97,6	76	-7 247	-3,1
в том числе: запасы	90 594	94 956	37,9	31,9	+4 362	+4,8
дебиторская задолженность	132 697	117 252	55,5	39,4	-15 445	-11,6
денежные средства и краткосрочные финансовые вложения	6 707	13 304	2,8	4,5	+6 597	+98,4
Пассив						
1. Собственный капитал	8 822	17 483	3,7	5,9	+8 661	+98,2
2. Долгосрочные обязательства, всего	5 442	4 794	2,3	1,6	-648	-11,9
в том числе: заемные средства	–	–	–	–	–	–

Показатель	Значение показателя				Изменение за анализируемый период	
	в тыс. руб.		в % к валюте баланса		тыс. руб. (гр.3- гр.2)	± % ((гр.3- гр.2) : гр.2)
	31.12.2022	31.12.2023	на начало анализируемого периода (31.12.2022)	на конец анализируемого периода (31.12.2023)		
3. Краткосрочные обязательства*, всего	224 900	275 169	94	92,5	+50 269	+22,4
в том числе: заемные средства	–	–	–	–	–	–
Валюта баланса	239 164	297 446	100	100	+58 282	+24,4

* Без доходов будущих периодов, возникших в связи с безвозмездным получением имущества и государственной помощи, включенных в собственный капитал.

Из представленных в первой части таблицы данных видно, что на последний день анализируемого периода в активах организации доля внеоборотных средств составляет одну четвертую, а текущих активов – три четвертых. Активы организации за весь период увеличились на 58 282 тыс. руб. (на 24,4%). Отмечая увеличение активов, необходимо учесть, что собственный капитал увеличился еще в большей степени – на 98,2%. опережающее увеличение собственного капитала относительно общего изменения активов – фактор положительный.

Наглядно соотношение основных групп активов организации представлено ниже на диаграмме:



Рост величины активов организации связан, в основном, с ростом следующих позиций актива бухгалтерского баланса (в скобках указана доля изменения статьи в общей сумме всех положительно изменившихся статей):

- основные средства – 65 523 тыс. руб. (85,7%)
- денежные средства и денежные эквиваленты – 6 597 тыс. руб. (8,6%)
- запасы – 4 362 тыс. руб. (5,7%)

Одновременно, в пассиве баланса прирост наблюдается по строкам:

- кредиторская задолженность – 52 313 тыс. руб. (85,8%)
- нераспределенная прибыль (непокрытый убыток) – 8 661 тыс. руб. (14,2%)

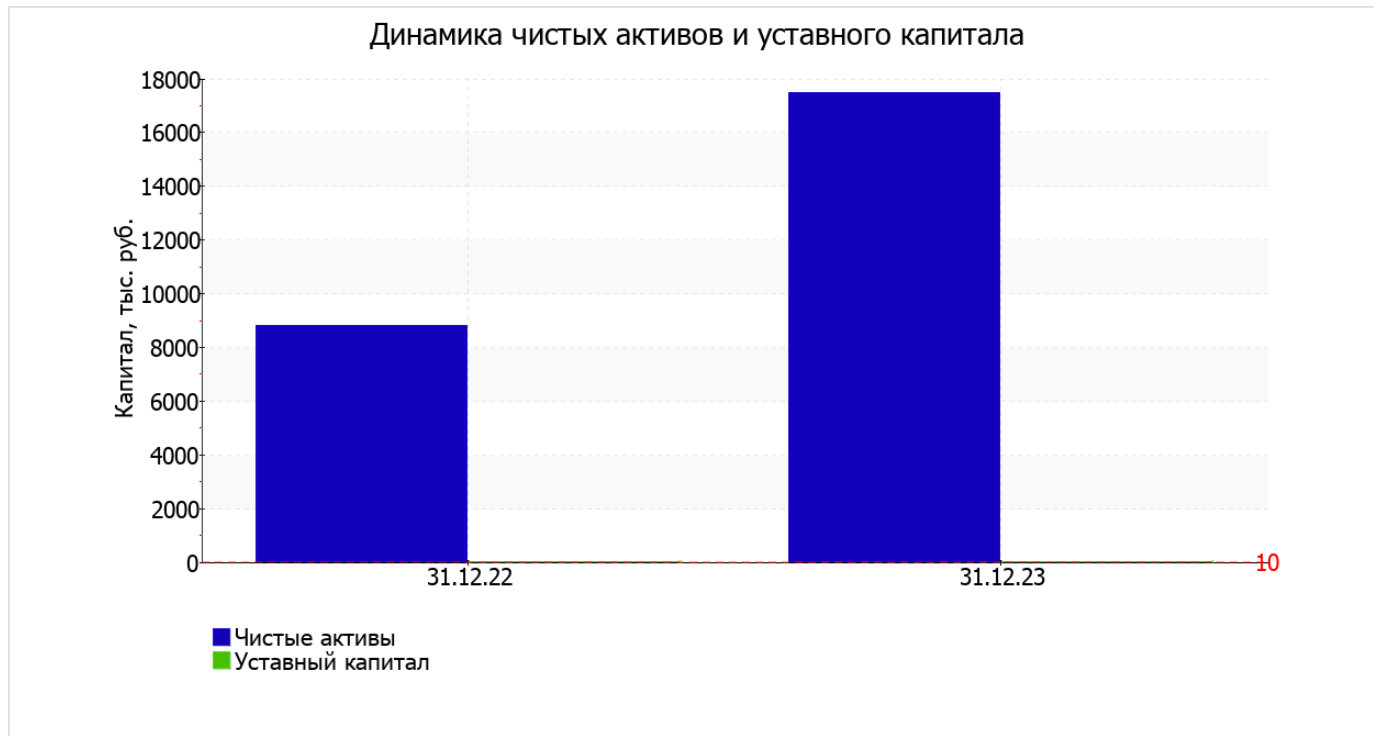
Среди отрицательно изменившихся статей баланса можно выделить "дебиторская задолженность" в активе и "доходы будущих периодов" в пассиве (-15 445 тыс. руб. и -2 044 тыс. руб. соответственно).

в течение анализируемого периода имел место очень сильный рост собственного капитала – на 8 661,0 тыс. руб., или на 98% (до 17 483,0 тыс. руб.).

2.2. Чистые активы организации

Показатель	Значение показателя				Изменение	
	в тыс. руб.		в % к валюте баланса		тыс. руб. (гр.3- гр.2)	± % ((гр.3- гр.2) : гр.2)
	31.12.2022	31.12.2023	на начало анализируемого периода (31.12.2022)	на конец анализируемого периода (31.12.2023)		
1. Чистые активы	8 822	17 483	3,7	5,9	+8 661	+98,2
2. Уставный капитал	10	10	<0,1	<0,1	–	–
3. Превышение чистых активов над уставным капиталом (стр.1-стр.2)	8 812	17 473	3,7	5,9	+8 661	+98,3

Чистые активы организации на 31 декабря 2023 г. намного (в 1 748,3 раза) превышают уставный капитал. Это положительно характеризует финансовое положение, полностью удовлетворяя требованиям нормативных актов к величине чистых активов организации. Более того необходимо отметить увеличение чистых активов на 98,2% в течение анализируемого периода. Превышение чистых активов над уставным капиталом и в то же время их увеличение за период говорит о хорошем финансовом положении организации по данному признаку. Ниже на графике представлено изменение чистых активов и уставного капитала.



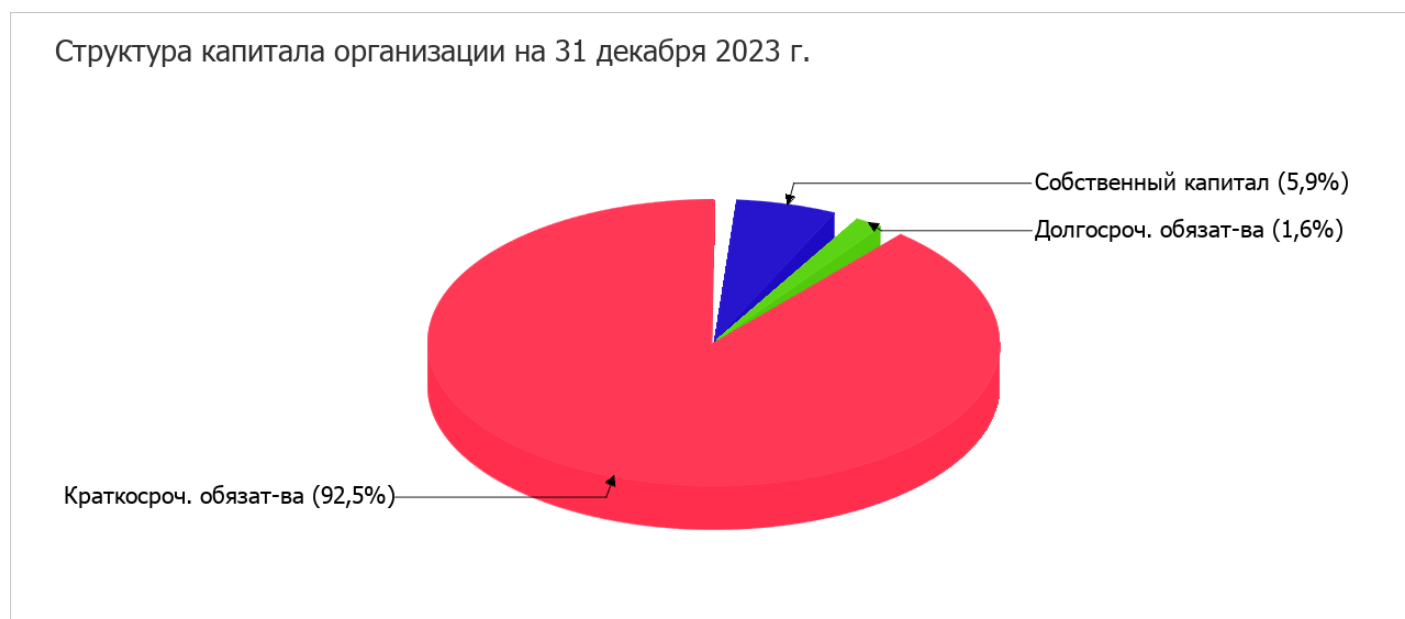
2.3. Анализ финансовой устойчивости организации

2.3.1. Основные показатели финансовой устойчивости организации

Показатель	Значение показателя		Изменение показателя (гр.3-гр.2)	Описание показателя и его нормативное значение
	31.12.2022	31.12.2023		
Коэффициент автономии	0,04	0,06	+0,02	Отношение собственного капитала к общей сумме капитала. нормальное значение: 0,45 и более (оптимальное 0,55-0,7).
Коэффициент обеспеченности собственными оборотными средствами	0,01	-0,24	-0,25	Отношение собственных оборотных средств к оборотным активам. нормальное значение: не менее 0,1.
Коэффициент покрытия инвестиций	0,06	0,07	+0,01	Отношение собственного капитала и долгосрочных обязательств к общей сумме капитала. нормальное значение для данной отрасли: не менее 0,7.
Коэффициент маневренности собственного капитала	0,35	-3,08	-3,43	Отношение собственных оборотных средств к источникам собственных средств. нормальное значение: не менее 0,1.
Коэффициент обеспеченности запасов	0,03	-0,57	-0,6	Отношение собственных оборотных средств к стоимости запасов. нормальное значение: 0,5 и более.
Коэффициент краткосрочной задолженности	0,98	0,98	-	Отношение краткосрочной задолженности к общей сумме задолженности.

Коэффициент автономии организации на последний день анализируемого периода (31.12.2023) составил **0,06**. Данный коэффициент характеризует степень зависимости организации от заемного капитала. Полученное здесь значение показывает, что ввиду недостатка собственного капитала (6% от общего капитала) общество в значительной степени зависит от кредиторов. коэффициент автономии значительно вырос за весь рассматриваемый период (на **0,02**).

Ниже на диаграмме наглядно представлено соотношение собственного и заемного капитала организации:



значение коэффициента обеспеченности собственными оборотными средствами на 31.12.2023 составило **-0,24**. коэффициент обеспеченности собственными оборотными средствами стремительно снизился за весь рассматриваемый период на **0,25**. на 31 декабря 2023 г. значение коэффициента не соответствует нормативному, находясь в области критических значений.

коэффициент покрытия инвестиций за весь анализируемый период вырос с **0,06** до **0,07** (т.е. на **0,01**). Значение коэффициента на 31.12.2023 значительно ниже нормативного значения (доля собственного капитала и долгосрочных обязательств в общей сумме капитала организации составляет **7%**).

коэффициент обеспеченности материальных запасов на 31.12.2023 составил **-0,57**. имело место очень сильное падение коэффициента обеспеченности материальных запасов за год – на **0,6**. на 31 декабря 2023 г. значение коэффициента обеспеченности материальных запасов не соответствует нормативному и находится в области критических значений.

По коэффициенту краткосрочной задолженности видно, что величина краткосрочной кредиторской задолженности организации значительно превосходит величину долгосрочной задолженности (98,3% и 1,7% соответственно). При этом в течение анализируемого периода доля долгосрочной задолженности уменьшилась на **0,7%**.

2.4. Ликвидность

Показатель ликвидности	Значение показателя		Изменение показателя (гр.3 - гр.2)	Расчет, рекомендованное значение
	31.12.2022	31.12.2023		
1. Коэффициент текущей (общей) ликвидности	1,04	0,82	-0,22	Отношение текущих активов к краткосрочным обязательствам. нормальное значение для данной отрасли: не менее 1,8.
2. Коэффициент быстрой (промежуточной) ликвидности	0,62	0,47	-0,15	Отношение ликвидных активов к краткосрочным обязательствам. нормальное значение для данной отрасли: 0,9 и более.
3. Коэффициент абсолютной ликвидности	0,03	0,05	+0,02	Отношение высоколиквидных активов к краткосрочным обязательствам. нормальное значение: не менее 0,2.

[На конец периода] коэффициент текущей ликвидности имеет значение ниже нормы (**0,82** против нормативного значения 1,8). Более того следует отметить отрицательную динамику показателя – в течение анализируемого периода коэффициент снизился на **-0,22**.

Значение коэффициента быстрой ликвидности (**0,47**) также оказалось ниже допустимого. Это свидетельствует о недостатке ликвидных активов (т. е. наличности и других активов, которые можно легко обратить в денежные средства) для погашения краткосрочной кредиторской задолженности.

Коэффициент абсолютной ликвидности, как и два другие, имеет значение ниже нормы (**0,05**). При этом следует отметить имевшую место положительную динамику – за весь анализируемый период коэффициент абсолютной ликвидности вырос на **0,02**.

3. Анализ эффективности деятельности организации

3.1. Обзор результатов деятельности

В приведенной ниже таблице обобщены основные финансовые результаты деятельности ОБЩЕСТВО С ОГРАНИЧЕННОЙ ОТВЕТСТВЕННОСТЬЮ "СЭР "ХАУХИНКО РУС" в течение анализируемого периода и аналогичный период прошлого года.

Из "Отчета о финансовых результатах" следует, что за весь рассматриваемый период организация получила прибыль от продаж в размере **49 111** тыс. руб., что составило 16,3% от выручки. По сравнению с аналогичным периодом прошлого года прибыль от продаж выросла на **39 225** тыс. руб., или в **5** раз.

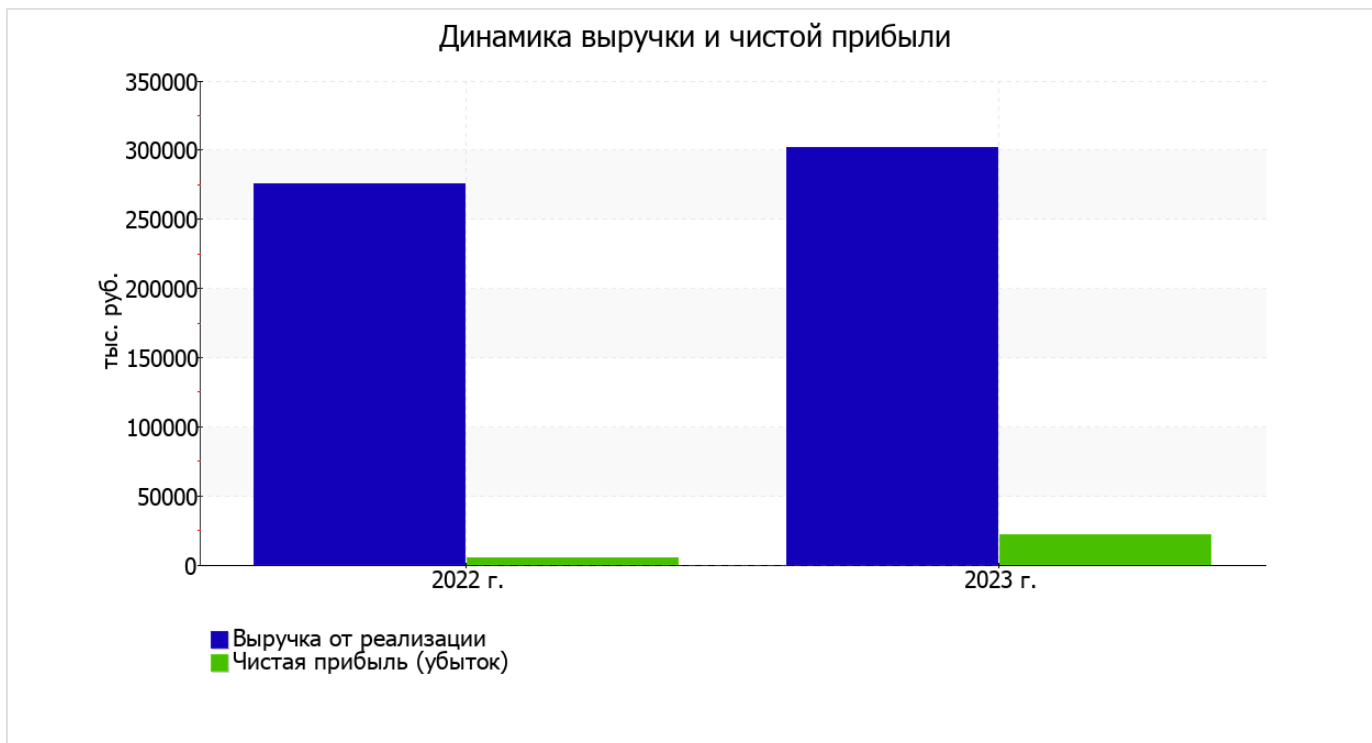
По сравнению с прошлым периодом в текущем наблюдался рост выручки от продаж на **26 818** тыс. руб. при одновременном уменьшении на **12 407** тыс. руб. расходов по обычным видам деятельности.

Изучая расходы по обычным видам деятельности, следует отметить, что организация как и в прошлом году учитывала общехозяйственные (управленческие) расходы в качестве условно-постоянных, относя их по итогам отчетного периода на реализованные товары (работы, услуги).

убыток от прочих операций за год составил **9 068** тыс. руб., что на 6 797 тыс. руб. (в 4 раза) больше, чем убыток за аналогичный период прошлого года.

Показатель	Значение показателя, тыс. руб.		Изменение показателя		Средне-годовая величина, тыс. руб.
	2022 г.	2023 г.	тыс. руб. (гр.3 - гр.2)	± % ((3-2) : 2)	
1. Выручка	275 239	302 057	+26 818	+9,7	288 648
2. Расходы по обычным видам деятельности	265 353	252 946	-12 407	-4,7	259 150
3. Прибыль (убыток) от продаж (1-2)	9 886	49 111	+39 225	+5 раз	29 499
4. Прочие доходы и расходы, кроме процентов к уплате	-2 271	-9 008	-6 737	↓	-5 640
5. ЕБИТ (прибыль до уплаты процентов и налогов) (3+4)	7 615	40 103	+32 488	+5,3 раза	23 859
6. Проценты к уплате	-	60	+60	-	30
7. Налог на прибыль, изменение налоговых активов и прочее	-2 449	-17 876	-15 427	↓	-10 163
8. Чистая прибыль (убыток) (5-6+7)	5 166	22 167	+17 001	+4,3 раза	13 667
Справочно: Совокупный финансовый результат периода	5 166	22 167	+17 001	+4,3 раза	13 667
Изменение за период нераспределенной прибыли (непокрытого убытка) по данным бухгалтерского баланса (измен. стр. 1370)	x	8 661	x	x	x

Ниже на графике наглядно представлено изменение выручки и прибыли ОБЩЕСТВО С ОГРАНИЧЕННОЙ ОТВЕТСТВЕННОСТЬЮ "СЭР "ХАУХИНКО РУС" в течение всего анализируемого периода.



3.2. Анализ рентабельности

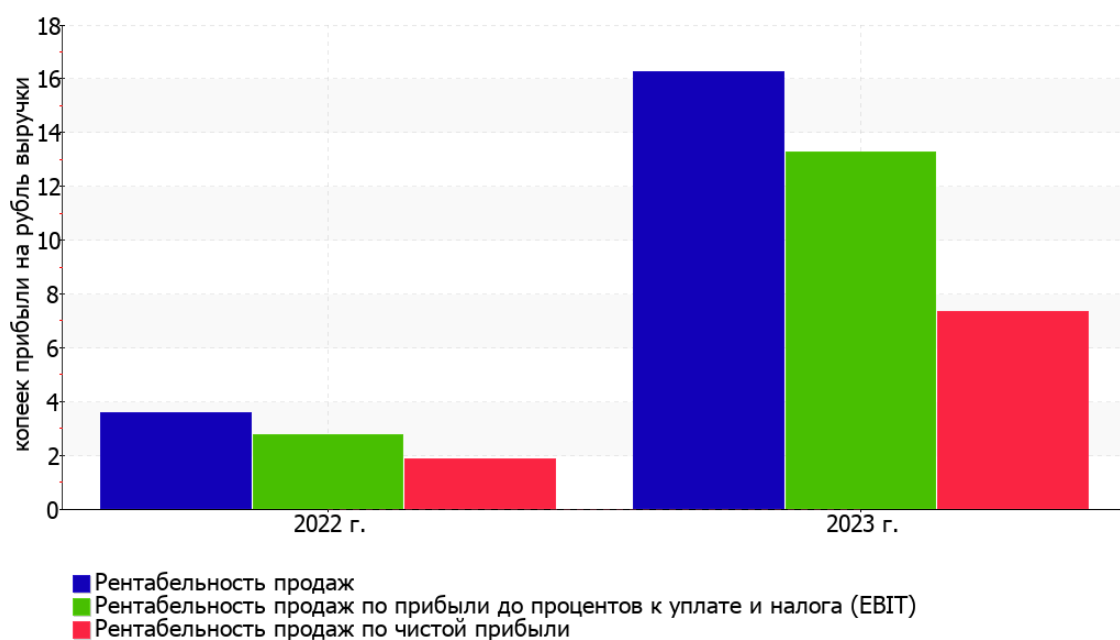
Показатели рентабельности	Значения показателя (в %, или в копейках с рубля)		Изменение показателя	
	2022 г.	2023 г.	коп., (гр.3 - гр.2)	± % ((3-2) : 2)
1. Рентабельность продаж (величина прибыли от продаж в каждом рубле выручки). нормальное значение: не менее 4%.	3,6	16,3	+12,7	+4,5 раза
2. Рентабельность продаж по ЕВІТ (величина прибыли от продаж до уплаты процентов и налогов в каждом рубле выручки).	2,8	13,3	+10,5	+4,8 раза
3. Рентабельность продаж по чистой прибыли (величина чистой прибыли в каждом рубле выручки). нормальное значение: 2% и более.	1,9	7,3	+5,4	+3,9 раза

Представленные в таблице показатели рентабельности за период с 01.01.2023 по 31.12.2023 имеют положительные значения как следствие прибыльной деятельности ОБЩЕСТВО С ОГРАНИЧЕННОЙ ОТВЕТСТВЕННОСТЬЮ "СЭР "ХАУХИНКО РУС".

Рентабельность продаж за период 01.01–31.12.2023 составила 16,3%. К тому же имеет место положительная динамика рентабельности обычных видов деятельности по сравнению с данным показателем за аналогичный период прошлого года (01.01–31.12.2022) (+12,7%).

Показатель рентабельности, рассчитанный как отношение прибыли до процентов к уплате и налогообложения (ЕВІТ) к выручке организации, за последний год составил 13,3%. Это значит, что в каждом рубле выручки ОБЩЕСТВО С ОГРАНИЧЕННОЙ ОТВЕТСТВЕННОСТЬЮ "СЭР "ХАУХИНКО РУС" содержалось 13,3 коп. прибыли до налогообложения и процентов к уплате.

Динамика показателей рентабельности продаж



Рентабельность использования вложенного в предпринимательскую деятельность капитала представлена в следующей таблице.

Показатель рентабельности	Значение показателя, %	Расчет показателя
	2023 г.	
Рентабельность собственного капитала (ROE)	168,5	Отношение чистой прибыли к средней величине собственного капитала. нормальное значение для данной отрасли: 13% и более.
Рентабельность активов (ROA)	8,3	Отношение чистой прибыли к средней стоимости активов. нормальное значение для данной отрасли: не менее 4%.
Прибыль на задействованный капитал (ROCE)	219,5	Отношение прибыли до уплаты процентов и налогов (ЕВИТ) к собственному капиталу и долгосрочным обязательствам.

[За последний период] каждый рубль собственного капитала организации принес чистую прибыль в размере **1,685** руб.

за период с 01.01.2023 по 31.12.2023 значение рентабельности активов, равное **8,3%**, можно охарактеризовать как вполне соответствующее нормальному.

3.3. Деловая активность (оборачиваемость активов и обязательств)

В следующей таблице рассчитаны показатели оборачиваемости ряда активов, характеризующие скорость возврата вложенных в предпринимательскую деятельность денежных средств, а также показатель оборачиваемости кредиторской задолженности при расчетах с поставщиками и подрядчиками.

Показатель оборачиваемости	Значение в днях	Коэфф. 2023 г.
	2023 г.	
Оборачиваемость оборотных средств (отношение средней величины оборотных активов к среднедневной выручке*; нормальное значение для данной отрасли: 156 и менее дн.)	278	1,3
Оборачиваемость запасов (отношение средней стоимости запасов к среднедневной себестоимости проданных товаров; нормальное значение для данной отрасли: не более 57 дн.)	134	2,7
Оборачиваемость дебиторской задолженности (отношение средней величины дебиторской задолженности к среднедневной выручке; нормальное значение для данной отрасли: не более 54 дн.)	151	2,4
Оборачиваемость кредиторской задолженности (отношение средней величины кредиторской задолженности к среднедневной выручке)	301	1,2
Оборачиваемость активов (отношение средней стоимости активов к среднедневной выручке; нормальное значение для данной отрасли: не более 196 дн.)	324	1,1
Оборачиваемость собственного капитала (отношение средней величины собственного капитала к среднедневной выручке)	16	23

* Приведен расчет показателя в днях. Значение коэффициента равно отношению 365 к значению показателя в днях.

Оборачиваемость активов за год показывает, что общество получает выручку, равную сумме всех имеющихся активов за 324 календарных дня. При этом требуется 134 дня, чтобы расходы организации по обычным видам деятельности составили величину среднегодового остатка материально-производственных запасов.

4. Выводы по результатам анализа

По результатам проведенного анализа выделены и сгруппированы по качественному признаку основные показатели финансового положения и результатов деятельности ОБЩЕСТВО С ОГРАНИЧЕННОЙ ОТВЕТСТВЕННОСТЬЮ "СЭР "ХАУХИНКО РУС" за весь рассматриваемый период.

Показатели финансового положения и результатов деятельности организации, имеющие исключительно хорошие значения:

- чистые активы превышают уставный капитал, при этом за весь анализируемый период наблюдалось увеличение чистых активов;
- чиста прибыль составляет значительный процент от совокупной стоимости активов организации (8,3% за последний год);
- положительная динамика рентабельности продаж (+12,7 процентных пункта от рентабельности 3,6% за аналогичный период прошлого года);
- положительная динамика собственного капитала относительно общего изменения активов организации;
- за 2023 год получена прибыль от продаж (49 111 тыс. руб.), более того наблюдалась положительная динамика по сравнению с аналогичным периодом прошлого года (+39 225 тыс. руб.);
- чистая прибыль за последний год составила 22 167 тыс. руб. (+17 001 тыс. руб. по сравнению с аналогичным периодом прошлого года);
- рост прибыли до процентов к уплате и налогообложения (ЕБИТ) на рубль выручки организации (+10,5 коп. к 2,8 коп. с рубля выручки за аналогичный период прошлого года (01.01–31.12.2022)).

С критической стороны финансовое положение организации характеризуют такие показатели:

- на последний день анализируемого периода значение коэффициента обеспеченности собственными оборотными средствами, равное **-0,24**, является явно не соответствующим принятому нормативу;
- коэффициент текущей (общей) ликвидности существенно ниже нормы;
- коэффициент быстрой (промежуточной) ликвидности значительно ниже нормативного значения;
- коэффициент абсолютной ликвидности значительно ниже нормы;
- коэффициент покрытия инвестиций значительно ниже нормы (доля собственного капитала и долгосрочных обязательств в общей сумме капитала организации составляет **7%** (нормальное значение для данной отрасли: 70% и более);
- критическое финансовое положение по величине собственных оборотных средств.

Среди показателей, неудовлетворительно характеризующих финансовое положение организации, можно выделить следующие:

- коэффициент автономии имеет неудовлетворительное значение (**0,06**);
- не соблюдается нормальное соотношение активов по степени ликвидности и обязательств по сроку погашения.

Согласно проведенному анализу финансовое положение ОБЩЕСТВО С ОГРАНИЧЕННОЙ ОТВЕТСТВЕННОСТЬЮ "СЭР "ХАУХИНКО РУС" можно оценить как удовлетворительное – основные показатели укладываются в нормативные значения, либо близки к нормативу. Финансовое состояние организации позволяет осуществлять эффективную финансово-хозяйственную деятельность, сохраняя возможность для привлечения необходимых кредитных ресурсов.