

Пояснительная записка к бухгалтерской отчетности

1. Сведения об организации

Наименование юридического лица:

Общество с ограниченной ответственностью "АЛТАЙСКИЙ КОННЫЙ ЗАВОД"

Идентификационный номер налогоплательщика (ИНН): 2282003723

Код причины постановки на учет (КПП): 228201001

Основным видом деятельности, который является преобладающим и имеет приоритетное значение для организации, является разведение лошадей, ослов, мулов, лошаков (ОКВЭД 01.43.1).

2. Анализ финансового положения Общество с ограниченной ответственностью "АЛТАЙСКИЙ КОННЫЙ ЗАВОД"

2.1. Структура имущества и источники его формирования

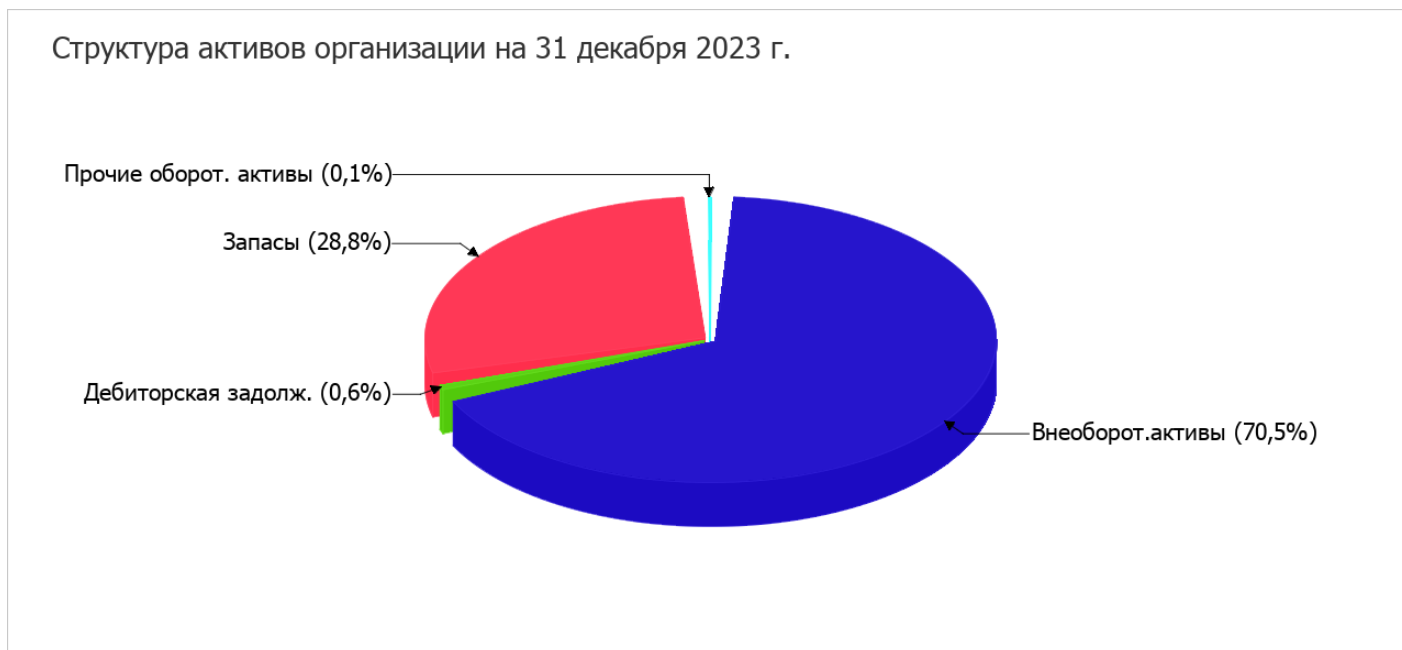
Показатель	Значение показателя				Изменение за анализируемый период	
	в тыс. руб.		в % к валюте баланса		тыс. руб. (гр.3- гр.2)	± % ((гр.3- гр.2) : гр.2)
	31.12.2022	31.12.2023	на начало анализируемого периода (31.12.2022)	на конец анализируемого периода (31.12.2023)		
Актив						
1. Внеоборотные активы	100 088	99 426	77,1	70,5	-662	-0,7
в том числе: основные средства	100 088	99 426	77,1	70,5	-662	-0,7
нематериальные активы	-	-	-	-	-	-
2. Оборотные, всего	29 687	41 640	22,9	29,5	+11 953	+40,3
в том числе: запасы	29 179	40 630	22,5	28,8	+11 451	+39,2
дебиторская задолженность	498	818	0,4	0,6	+320	+64,3
денежные средства и краткосрочные финансовые вложения	10	192	<0,1	0,1	+182	+19,2 раза
Пассив						
1. Собственный капитал	120 998	115 567	93,2	81,9	-5 431	-4,5
2. Долгосрочные обязательства, всего	-	-	-	-	-	-
в том числе: заемные средства	-	-	-	-	-	-
3. Краткосрочные обязательства*, всего	8 777	25 499	6,8	18,1	+16 722	+190,5

Показатель	Значение показателя				Изменение за анализируемый период	
	в тыс. руб.		в % к валюте баланса		тыс. руб. (гр.3- гр.2)	± % ((гр.3- гр.2) : гр.2)
	31.12.2022	31.12.2023	на начало анализируемого периода (31.12.2022)	на конец анализируемого периода (31.12.2023)		
в том числе: заемные средства	–	11 946	–	8,5	+11 946	–
Валюта баланса	129 775	141 066	100	100	+11 291	+8,7

* Без доходов будущих периодов, возникших в связи с безвозмездным получением имущества и государственной помощи, включенных в собственный капитал.

Из представленных в первой части таблицы данных видно, что по состоянию на 31.12.2023 в активах организации доля текущих активов составляет одну треть, а внеоборотных средств, соответственно, две третьих. Активы организации за весь период увеличились на 11 291 тыс. руб. (на 8,7%). Хотя имел место рост активов, собственный капитал уменьшился на 4,5%, что говорит об ухудшении имущественного положения организации.

Наглядно соотношение основных групп активов организации представлено ниже на диаграмме:



Рост активов организации связан, в основном, с ростом показателя по строке "запасы" на 11 451 тыс. руб. (или 95,8% вклада в прирост активов).

Одновременно, в пассиве баланса наибольший прирост наблюдается по строкам:

- краткосрочные заемные средства – 11 946 тыс. руб. (71,4%)
- кредиторская задолженность – 4 776 тыс. руб. (28,5%)

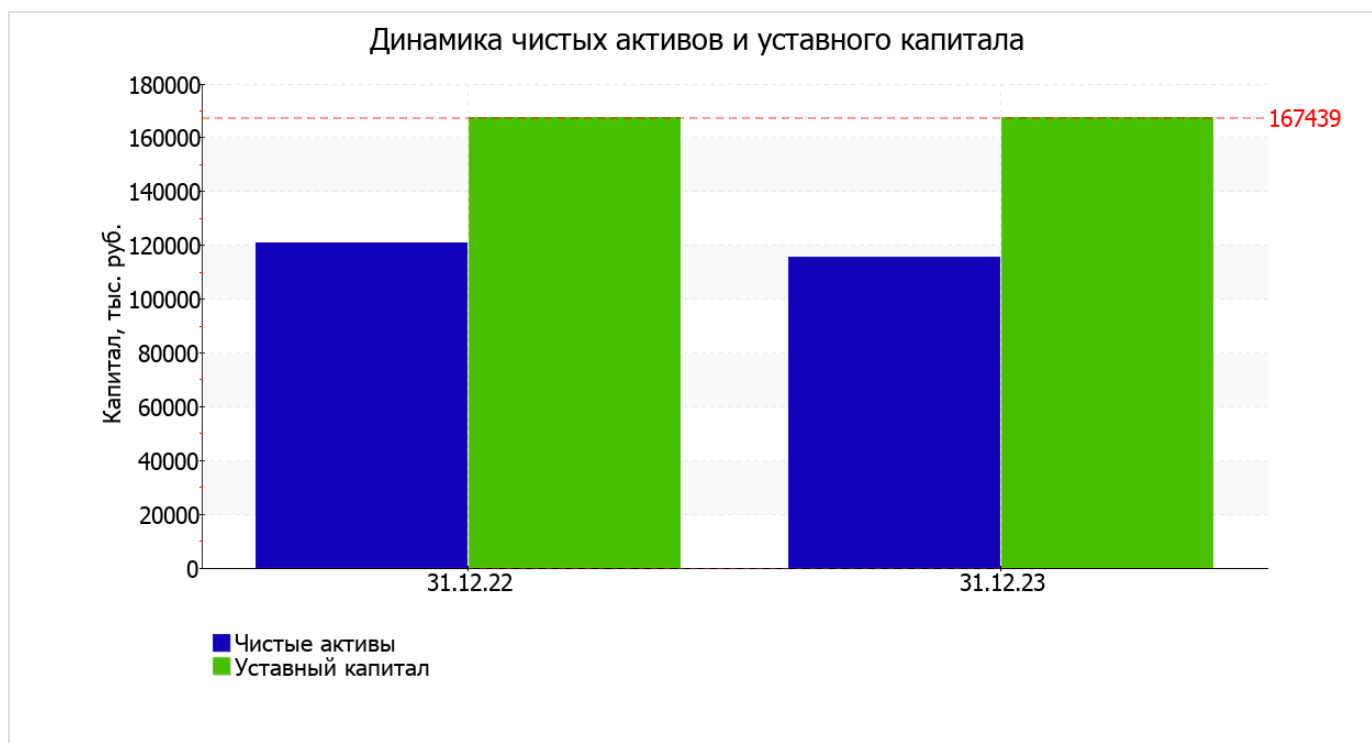
Среди отрицательно изменившихся статей баланса можно выделить "основные средства" в активе и "нераспределенная прибыль (непокрытый убыток)" в пассиве (-662 тыс. руб. и -5 441 тыс. руб. соответственно).

собственный капитал организации на 31.12.2023 равнялся 115 567,0 тыс. руб.; это немного (на 5 431,0 тыс. руб., или на 4,5%) меньше, чем по состоянию на 31.12.2022.

2.2. Чистые активы организации

Показатель	Значение показателя				Изменение	
	в тыс. руб.		в % к валюте баланса		тыс. руб. (гр.3- гр.2)	± % ((гр.3- гр.2) : гр.2)
	31.12.2022	31.12.2023	на начало анализируемого периода (31.12.2022)	на конец анализируемого периода (31.12.2023)		
1. Чистые активы	120 998	115 567	93,2	81,9	-5 431	-4,5
2. Уставный капитал	167 429	167 439	129	118,7	+10	+<0,1
3. Превышение чистых активов над уставным капиталом (стр.1-стр.2)	-46 431	-51 872	-35,8	-36,8	-5 441	↓

Чистые активы организации на последний день анализируемого периода меньше уставного капитала на **31%**. Это негативно характеризует финансовое положение и не удовлетворяет требованиям нормативных актов к величине чистых активов организации. В случае, если стоимость чистых активов общества останется меньше его уставного капитала по окончании финансового года, следующего за вторым финансовым годом или каждым последующим финансовым годом, по окончании которых стоимость чистых активов общества оказалась меньше его уставного капитала, общество не позднее чем через шесть месяцев после окончания соответствующего финансового года обязано уменьшить уставный капитал до размера, не превышающего стоимости его чистых активов, либо принять решение о ликвидации (п. 4 ст. 30 Федерального закона от 08.02.1998 г. N 14-ФЗ "Об обществах с ограниченной ответственностью"). Более того, определив текущее состояние показателя, необходимо отметить снижение чистых активов на **4,5%** в течение анализируемого периода. То есть наблюдается одновременно и критическое положение на конец периода и ухудшение показателя в течение периода. Сохранение имевшей место тенденции способно привести организацию к банкротству. На следующем графике наглядно представлена динамика чистых активов и уставного капитала организации.



2.3. Анализ финансовой устойчивости организации

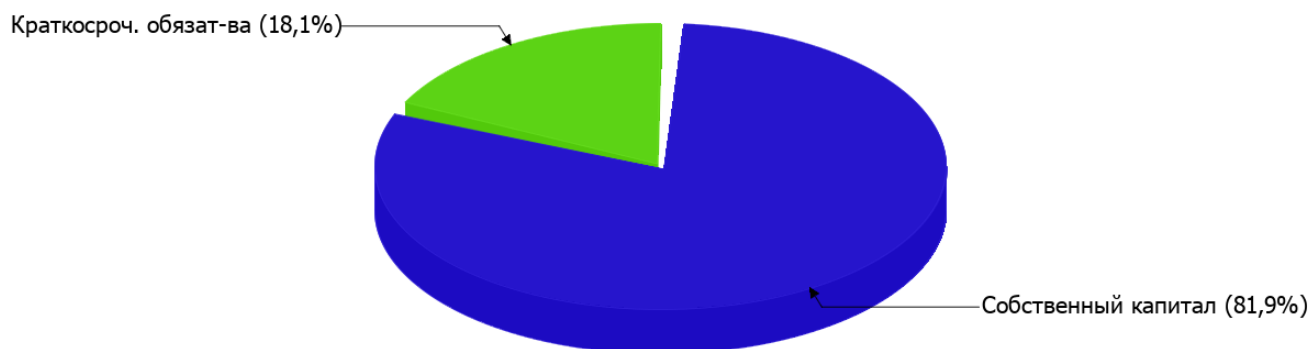
2.3.1. Основные показатели финансовой устойчивости организации

Показатель	Значение показателя		Изменение показателя (гр.3-гр.2)	Описание показателя и его нормативное значение
	31.12.2022	31.12.2023		
Коэффициент автономии	0,93	0,82	-0,11	Отношение собственного капитала к общей сумме капитала. нормальное значение для данной отрасли: 0,55 и более (оптимальное 0,65-0,8).
Коэффициент обеспеченности собственными оборотными средствами	0,7	0,39	-0,31	Отношение собственных оборотных средств к оборотным активам. нормальное значение: 0,1 и более.
Коэффициент покрытия инвестиций	0,93	0,82	-0,11	Отношение собственного капитала и долгосрочных обязательств к общей сумме капитала. нормальное значение для данной отрасли: 0,85 и более.
Коэффициент маневренности собственного капитала	0,17	0,14	-0,03	Отношение собственных оборотных средств к источникам собственных средств. нормальное значение для данной отрасли: 0,05 и более.
Коэффициент обеспеченности запасов	0,72	0,4	-0,32	Отношение собственных оборотных средств к стоимости запасов. нормальное значение: 0,5 и более.
Коэффициент краткосрочной задолженности	1	1	–	Отношение краткосрочной задолженности к общей сумме задолженности.

Коэффициент автономии организации на 31.12.2023 составил **0,82**. Полученное значение говорит о неоправданно высокой доли собственного капитала (**82%**) в общем капитале; общество слишком осторожно относится к привлечению заемных денежных средств. коэффициент автономии в течение анализируемого периода уменьшился на **0,11**.

Ниже на диаграмме наглядно представлено соотношение собственного и заемного капитала организации: При этом необходимо отметить, что долгосрочные обязательства не нашли отражение на диаграмме ввиду их отсутствия.

Структура капитала организации на 31 декабря 2023 г.



значение коэффициента обеспеченности собственными оборотными средствами на 31.12.2023 составило **0,39**. коэффициент обеспеченности собственными оборотными средствами за последний год уменьшился на **0,31**. на 31 декабря 2023 г. значение коэффициента можно характеризовать как вполне соответствующее нормальному.

в течение анализируемого периода коэффициент покрытия инвестиций явно снизился, уменьшившись до **0,82 (-0,11)**. Значение коэффициента на 31 декабря 2023 г. ниже нормы (доля собственного капитала и долгосрочных обязательств в общей сумме капитала организации составляет только **82%**).

на последний день анализируемого периода коэффициент обеспеченности материальных запасов составил **0,4**. коэффициент обеспеченности материальных запасов за весь рассматриваемый период снизился на **0,32**. коэффициент обеспеченности материальных запасов на 31.12.2023 имеет значение, не укладывающееся в норматив.

Коэффициент краткосрочной задолженности Общество с ограниченной ответственностью "АЛТАЙСКИЙ КОННЫЙ ЗАВОД" показывает на отсутствие долгосрочной задолженности при 100% краткосрочной.

2.4. Ликвидность

Показатель ликвидности	Значение показателя		Изменение показателя (гр.3 - гр.2)	Расчет, рекомендованное значение
	31.12.2022	31.12.2023		
1. Коэффициент текущей (общей) ликвидности	3,38	1,63	-1,75	Отношение текущих активов к краткосрочным обязательствам. нормальное значение: 2 и более.
2. Коэффициент быстрой (промежуточной) ликвидности	0,06	0,04	-0,02	Отношение ликвидных активов к краткосрочным обязательствам. нормальное значение для данной отрасли: 0,8 и более.
3. Коэффициент абсолютной ликвидности	<0,01	0,01	+0,01	Отношение высоколиквидных активов к краткосрочным обязательствам. нормальное значение для данной отрасли: 0,15 и более.

[На конец периода] коэффициент текущей (общей) ликвидности не укладывается в норму (**1,63** против нормативного значения 2). Более того следует отметить отрицательную динамику показателя – за весь рассматриваемый период коэффициент текущей ликвидности снизился на **-1,75**.

Значение коэффициента быстрой (промежуточной) ликвидности также не соответствует норме – **0,04** при норме 0,8. Это свидетельствует о недостатке ликвидных активов (т. е. наличности и других активов, которые можно легко обратить в денежные средства) для погашения краткосрочной кредиторской задолженности.

При норме 0,15 значение коэффициента абсолютной ликвидности составило **0,01**. При этом с начала периода коэффициент абсолютной ликвидности практически не изменился.

3. Анализ эффективности деятельности организации

3.1. Обзор результатов деятельности

Ниже в таблице приведены основные финансовые результаты деятельности Общества с ограниченной ответственностью "АЛТАЙСКИЙ КОННЫЙ ЗАВОД" за весь анализируемый период и аналогичный период прошлого года.

По данным "Отчета о финансовых результатах" в течение анализируемого периода организация получила убыток от продаж в размере **8 661** тыс. руб., что составляет 230,7% от выручки. По сравнению с аналогичным периодом прошлого года убыток от продаж вырос на **2 000** тыс. руб., или на **30%**.

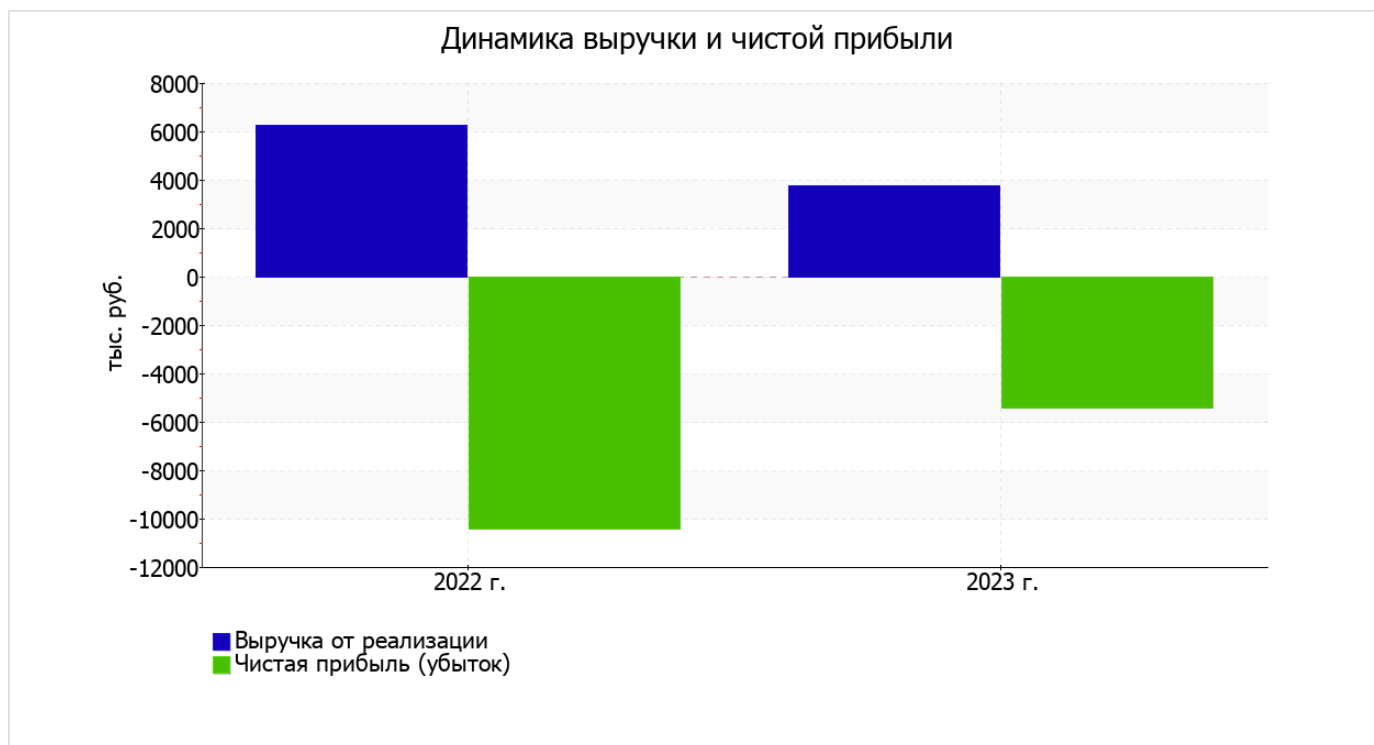
По сравнению с прошлым периодом в текущем снизилась как выручка от продаж, так и расходы по обычным видам деятельности (на **2 500** и **500** тыс. руб. соответственно). Причем в процентном отношении изменение выручки (**-40%**) опережает изменение расходов (**-3,9%**)

Обратив внимание на строку 2220 формы №2 можно отметить, что организация как и в прошлом году учитывала общехозяйственные (управленческие) расходы в качестве условно-постоянных, относя их по итогам отчетного периода на счет реализации.

прибыль от прочих операций за весь анализируемый период составила **3 316** тыс. руб., что на **6 984** тыс. руб. больше, чем сальдо прочих доходов-расходов за аналогичный период прошлого года.

Показатель	Значение показателя, тыс. руб.		Изменение показателя		Средне- годовая величина, тыс. руб.
	2022 г.	2023 г.	тыс. руб. (гр.3 - гр.2)	± % ((3-2) : 2)	
1. Выручка	6 254	3 754	-2 500	-40	5 004
2. Расходы по обычным видам деятельности	12 915	12 415	-500	-3,9	12 665
3. Прибыль (убыток) от продаж (1-2)	-6 661	-8 661	-2 000	↓	-7 661
4. Прочие доходы и расходы, кроме процентов к уплате	-3 668	4 012	+7 680	↑	172
5. ЕВИТ (прибыль до уплаты процентов и налогов) (3+4)	-10 329	-4 649	+5 680	↑	-7 489
6. Проценты к уплате	-	696	+696	-	348
7. Налог на прибыль, изменение налоговых активов и прочее	-91	-96	-5	↓	-94
8. Чистая прибыль (убыток) (5-6+7)	-10 420	-5 441	+4 979	↑	-7 931
Справочно: Совокупный финансовый результат периода	-10 420	-5 441	+4 979	↑	-7 931
Изменение за период нераспределенной прибыли (непокрытого убытка) по данным бухгалтерского баланса (измен. стр. 1370)	x	-5 441	x	x	x

Ниже на графике наглядно представлено изменение выручки и прибыли Общества с ограниченной ответственностью "АЛТАЙСКИЙ КОННЫЙ ЗАВОД" в течение всего анализируемого периода.



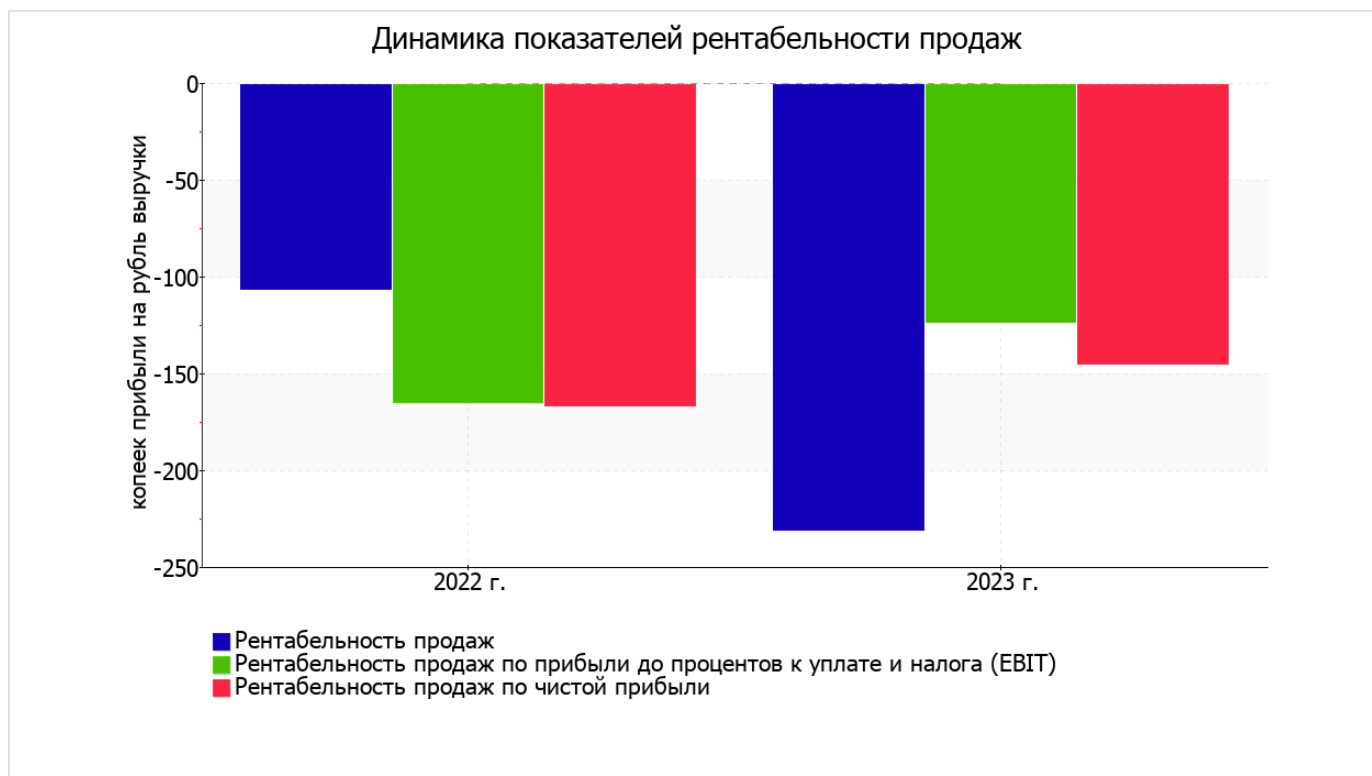
3.2. Анализ рентабельности

Показатели рентабельности	Значения показателя (в %, или в копейках с рубля)		Изменение показателя	
	2022 г.	2023 г.	коп., (гр.3 - гр.2)	± % ((3-2) : 2)
1. Рентабельность продаж (величина прибыли от продаж в каждом рубле выручки). нормальное значение для данной отрасли: 9% и более.	-106,5	-230,7	-124,2	↓
2. Рентабельность продаж по ЕВІТ (величина прибыли от продаж до уплаты процентов и налогов в каждом рубле выручки).	-165,2	-123,8	+41,4	↑
3. Рентабельность продаж по чистой прибыли (величина чистой прибыли в каждом рубле выручки). нормальное значение для данной отрасли: 6% и более.	-166,6	-144,9	+21,7	↑

Все три показателя рентабельности за период 01.01–31.12.2023, приведенные в таблице, имеют отрицательные значения, поскольку организацией получен как убыток от продаж, так и в целом убыток от финансово-хозяйственной деятельности.

убыток от продаж в анализируемом периоде составляет **-230,7%** от полученной выручки. При этом имеет место падение рентабельности продаж по сравнению с данным показателем за аналогичный период года, предшествующего отчетному, (**-124,2%**).

Показатель рентабельности, рассчитанный как отношение прибыли до процентов к уплате и налогообложения (ЕВІТ) к выручке организации, за последний год составил **-123,8%**. Это значит, что в каждом рубле выручки организации содержалось **-123,8** коп. убытка до налогообложения и процентов к уплате.



Рентабельность использования вложенного в предпринимательскую деятельность капитала представлена в следующей таблице.

Показатель рентабельности	Значение показателя, %	Расчет показателя
	2023 г.	
Рентабельность собственного капитала (ROE)	-4,6	Отношение чистой прибыли к средней величине собственного капитала. нормальное значение для данной отрасли: 13% и более.
Рентабельность активов (ROA)	-4	Отношение чистой прибыли к средней стоимости активов. нормальное значение для данной отрасли: 6% и более.
Прибыль на задействованный капитал (ROCE)	-3,9	Отношение прибыли до уплаты процентов и налогов (ЕВИТ) к собственному капиталу и долгосрочным обязательствам.

[За последний период] каждый рубль собственного капитала Общество с ограниченной ответственностью "АЛТАЙСКИЙ КОННЫЙ ЗАВОД" принес убыток в размере **0,046** руб.

за период с 01.01.2023 по 31.12.2023 значение рентабельности активов является крайне неудовлетворительным (-4%).

3.3. Деловая активность (оборачиваемость активов и обязательств)

Далее в таблице рассчитаны показатели оборачиваемости ряда активов, характеризующие скорость возврата вложенных в предпринимательскую деятельность денежных средств, а также показатель оборачиваемости кредиторской задолженности при расчетах с поставщиками и подрядчиками.

Показатель оборачиваемости	Значение в днях	Коэфф. 2023 г.
	2023 г.	
Оборачиваемость оборотных средств (отношение средней величины оборотных активов к среднедневной выручке*; нормальное значение для данной отрасли: не более 305 дн.)	3 468	0,1
Оборачиваемость запасов (отношение средней стоимости запасов к среднедневной себестоимости проданных товаров; нормальное значение для данной отрасли: 236 и менее дн.)	1 026	0,4
Оборачиваемость дебиторской задолженности (отношение средней величины дебиторской задолженности к среднедневной выручке; нормальное значение для данной отрасли: 33 и менее дн.)	64	5,7
Оборачиваемость кредиторской задолженности (отношение средней величины кредиторской задолженности к среднедневной выручке)	1 086	0,3
Оборачиваемость активов (отношение средней стоимости активов к среднедневной выручке; нормальное значение для данной отрасли: 634 и менее дн.)	13 167	<0,1
Оборачиваемость собственного капитала (отношение средней величины собственного капитала к среднедневной выручке)	11 501	<0,1

* Приведен расчет показателя в днях. Значение коэффициента равно отношению 365 к значению показателя в днях.

Данные об оборачиваемости активов за весь рассматриваемый период свидетельствуют о том, что общество получает выручку, равную сумме всех имеющихся активов за 13167 календарных дней (т.е. 36 лет). При этом требуется 1026 дней, чтобы расходы организации по обычным видам деятельности составили величину среднегодового остатка материально-производственных запасов.

4. Выводы по результатам анализа

Ниже обобщены ключевые финансовые показатели Общество с ограниченной ответственностью "АЛТАЙСКИЙ КОННЫЙ ЗАВОД".

В ходе анализа были получены следующие показатели, критически характеризующие финансовое положение и результаты деятельности организации:

- чистые активы меньше уставного капитала, при этом за период имело место снижение величины чистых активов;
- коэффициент быстрой (промежуточной) ликвидности существенно ниже нормативного значения;
- коэффициент абсолютной ликвидности существенно ниже нормального значения;
- падение рентабельности продаж (-124,2 процентных пункта от рентабельности -106,5% за аналогичный период прошлого года);
- крайне неустойчивое финансовое положение по величине собственных оборотных средств;
- за последний год получен убыток от продаж (-8 661 тыс. руб.), более того наблюдалась отрицательная динамика по сравнению с аналогичным периодом прошлого года (-2 000 тыс. руб.).

Следующие 4 показателя финансового положения и результатов деятельности организации имеют отрицательные значения:

- коэффициент текущей (общей) ликвидности не укладывается в нормативное значение;
- уменьшение собственного капитала организации при том что, активы Общество с ограниченной ответственностью "АЛТАЙСКИЙ КОННЫЙ ЗАВОД" увеличились на 11 291 тыс. руб. (на 8,7%);
- коэффициент покрытия инвестиций ниже нормы (доля собственного капитала и долгосрочных обязательств составляет только 82% от общего капитала организации);
- убыток от финансово-хозяйственной деятельности за последний год составил -5 441 тыс. руб. (+4 979 тыс. руб. по сравнению с аналогичным периодом прошлого года).

С позитивной стороны финансовое положение и результаты деятельности организации характеризуют следующие показатели:

- не в полной мере соблюдается нормальное соотношение активов по степени ликвидности и обязательств по сроку погашения;
- снижение убытка до процентов к уплате и налогообложения (ЕВИТ) на рубль выручки организации (+41,4 коп. с рубля расходов от данного показателя рентабельности за аналогичный период прошлого года).

Только один показатель имеет исключительно хорошее значение – коэффициент обеспеченности собственными оборотными средствами демонстрирует вполне соответствующее нормальному значению – 0,39.

Положительно характеризующим финансовое положение организации показателем является следующий – коэффициент автономии неоправданно высок (0,82).

Согласно приведенному анализу, финансовое состояние Общества с ограниченной ответственностью "АЛТАЙСКИЙ КОННЫЙ ЗАВОД" не в полной мере соответствует общепринятым нормативам, часть показателей имеет неудовлетворительные значения. При этом у организации имеются возможности для продолжения деятельности, восстановления нормативных значений финансовых показателей.