

**Пояснения к бухгалтерскому балансу
и отчету о финансовых результатах (тыс. руб.) ЗАО "Волгаспецмаш" ИНН 6312058102**

**1. Нематериальные активы и расходы на научно-исследовательские, опытно-конструкторские и технологические работы (НИОКР)
1.1. Наличие и движение нематериальных активов**

с.1

Наименование показателя	Код	Период	Изменения за период						На конец периода				
			На начало года		Поступило		Выбыло		Убыток от амортизации	Переоценка	Первоначальная стоимость	Накопленная амортизация	
			первоначальная стоимость	накопленная амортизация и убытки от обесценения	первоначальная стоимость	накопленная амортизация и убытки от обесценения	первоначальная стоимость	накопленная амортизация					
Нематериальные активы - всего	5100 5110	за 2023г. за 2022г.	- -	- -	- -	- -	- -	- -	- -	- -	- -	- -	- -
в том числе:	5101 5111	за 2023г. за 2022г.	- -	- -	- -	- -	- -	- -	- -	- -	- -	- -	- -

1.2. Первоначальная стоимость нематериальных активов, созданных самой организацией

Наименование показателя	Код		На 31 декабря 2023 г.	На 31 декабря 2022 г.	На 31 декабря 2021 г.
	5120	5121	-	-	-
Всего	5121		-	-	-
в том числе:					

1.3. Нематериальные активы с полностью погашенной стоимостью

Наименование показателя	Код	На 31 декабря 2023 г.	На 31 декабря 2022 г.	На 31 декабря 2021 г.
Всего	5130	-	-	-
в том числе:	5131	-	-	-

1.4. Наличие и движение результатов НИОКР

Наименование показателя	Код	Период	На начало года		Поступило	Изменения за период		На конец периода	
			первоначальная стоимость	часть стоимости, списанной на расходы		Выбыло		первоначальная стоимость	часть стоимости, списанной на расходы
						первоначальная стоимость	часть стоимости, списанной на расходы		
НИОКР - всего	5140	за 2023г.	-	-	-	-	-	-	-
	5150	за 2022г.	-	-	-	-	-	-	-
в том числе:	5141	за 2023г.	-	-	-	-	-	-	-
	5151	за 2022г.	-	-	-	-	-	-	-

1.5. Незаконченные и неоформленные НИОКР и незаконченные операции по приобретению нематериальных активов

Наименование показателя	Код	Период	На начало года	Изменения за период		На конец периода
				затраты за период	списано затрат как не давших положительного результата	
Затраты по незаконченным исследованиям и разработкам - всего	5160	за 2023г.	-	-	-	-
	5170	за 2022г.	-	-	-	-
в том числе:						
незаконченные операции по приобретению нематериальных активов - всего	5161	за 2023г.	-	-	-	-
	5171	за 2022г.	-	-	-	-
	5180	за 2023г.	-	-	-	-
	5190	за 2022г.	-	-	-	-
в том числе:						
	5181	за 2023г.	-	-	-	-
	5191	за 2022г.	-	-	-	-



Руководитель Акулин Олег Александрович
(подпись) (расшифровка подписи)

26 февраля 2024 г.

2.2. Незавершенные капитальные вложения

Наименование показателя	Код	Период	На начало года	Изменения за период			На конец периода
				затраты за период	списано	принято к учету в качестве основных средств или увеличена стоимость	
Незавершенное строительство и незаконченные операции по приобретению, модернизации и т.п. основных средств - всего	5240	за 2023г.	-	-	-	-	
	5250	за 2022г.	-	-	-	-	
в том числе:	5241	за 2023г.	-	-	-	-	
	5251	за 2022г.	-	-	-	-	

2.3. Изменение стоимости основных средств в результате достройки, дооборудования, реконструкции и частичной ликвидации

Наименование показателя	Код	за 2023г.	за 2022г.
Увеличение стоимости объектов основных средств в результате достройки, дооборудования, реконструкции - всего	5260	-	-
в том числе:			
Уменьшение стоимости объектов основных средств в результате частичной ликвидации - всего:	5270	-	-
в том числе:			
	5271	-	-

2.4. Иное использование основных средств

Наименование показателя	Код	На 31 декабря 2023 г.	На 31 декабря 2022 г.	На 31 декабря 2021 г.
Переданные в аренду основные средства, числящиеся на балансе	5280	-	-	-
Переданные в аренду основные средства, числящиеся за балансом	5281	-	-	-
Полученные в аренду основные средства, числящиеся на балансе	5282	-	-	-
Полученные в аренду основные средства, числящиеся за балансом	5283	-	-	-
Объекты недвижимости, принятые в эксплуатацию и фактически используемые, находящиеся в процессе государственной регистрации	5284	-	-	-
Основные средства, переведенные на консервацию	5285	-	-	-
Иное использование основных средств (залог и др.)	5286	-	-	-
Балансовая стоимость неамортизируемых основных средств	5287	-	-	-
	5288	-	-	-



Руководитель
Акулин Олег
Александрович
(подпись)
(расшифровка подписи)

26 февраля 2024 г.

3. Финансовые вложения

3.1. Наличие и движение финансовых вложений

Наименование показателя	Код	Период	На начало года				Изменения за период					На конец периода		
			первоначальная стоимость	накопленная корректировка	Поступило	выбыло (погашено)		начисление процентов (включая доведенную первоначальную стоимость до номинальной)	Текущей рыночной стоимости (убытков от обесценения)	первоначальная стоимость	накопленная корректировка			
						первоначальная стоимость	накопленная корректировка							
Долгосрочные - всего	5301	за 2023г.	-	-	-	-	-	-	-	-	-	-	-	-
	5311	за 2022г.	-	-	-	-	-	-	-	-	-	-	-	-
в том числе:														
	5302	за 2023г.	-	-	-	-	-	-	-	-	-	-	-	-
	5312	за 2022г.	-	-	-	-	-	-	-	-	-	-	-	-
Краткосрочные - всего	5305	за 2023г.	15 400	-	750 684	(714 830)	-	-	-	-	-	51 254	-	-
	5315	за 2022г.	9 500	-	245 900	(240 000)	-	-	-	-	-	15 400	-	-
в том числе:														
	5306	за 2023г.	-	-	-	-	-	-	-	-	-	-	-	-
	5316	за 2022г.	-	-	-	-	-	-	-	-	-	-	-	-
Финансовых вложений - итого	5300	за 2023г.	15 400	-	750 684	(714 830)	-	-	-	-	-	51 254	-	-
	5310	за 2022г.	9 500	-	245 900	(240 000)	-	-	-	-	-	15 400	-	-

3.2. Иное использование финансовых вложений

Наименование показателя	Код	На 31 декабря 2023 г.	На 31 декабря 2022 г.	На 31 декабря 2021 г.
Финансовые вложения, находящиеся в залоге - всего	5320	-	-	-
в том числе:				
Финансовые вложения, переданные третьим лицам (кроме продажи) - всего	5321	-	-	-
в том числе:	5325	-	-	-
Иное использование финансовых вложений	5326	-	-	-
	5329	-	-	-



Руководитель
Акулин Олег
Александрович
(расшифровка подписи)

26 февраля 2024 г.

4.2. Запасы в залоге

Наименование показателя	Код	На 31 декабря 2023 г.	На 31 декабря 2022 г.	На 31 декабря 2021 г.
Запасы, не оплаченные на отчетную дату - всего	5440	-	-	-
в том числе:				
Запасы, находящиеся в залоге по договору - всего	5441	-	-	-
в том числе:	5445	-	-	-
	5446	-	-	-



Руководитель
Акулин Олег
Александрович
(расшифровка подписи)

26 февраля 2024 г.

5.2. Просроченная дебиторская задолженность

Наименование показателя	Код	На 31 декабря 2023 г.		На 31 декабря 2022 г.		На 31 декабря 2021 г.	
		учтенная по условиям договора	балансовая стоимость	учтенная по условиям договора	балансовая стоимость	учтенная по условиям договора	балансовая стоимость
Всего	5540	-	-	-	-	-	-
в том числе:							
расчеты с покупателями и заказчиками	5541	-	-	-	-	-	-
расчеты с поставщиками и заказчиками (в части авансовых платежей, предоплат)	5542	-	-	-	-	-	-
прочая	5543	-	-	-	-	-	-
	5544	-	-	-	-	-	-

5.3. Наличие и движение кредиторской задолженности

Наименование показателя	Код	Период	Остаток на начало года	Изменения за период						Остаток на конец периода		
				поступление			выбыло					
				в результате хозяйственных операций (сумма долга по сделке, операции)	причитающиеся проценты, штрафы и иные начисления	погашение	спливание на финансовый результат	перевод из Долго- в краткосрочную задолженность	перевод из Дебиторской в кредиторскую задолженность		перевод из кредиторской в дебиторскую задолженность	
Долгосрочная кредиторская задолженность - всего	5551	за 2023г.	-	-	-	-	-	-	-	-	-	-
	5571	за 2022г.	-	-	-	-	-	-	-	-	-	-
в том числе:												
кредиты	5552	за 2023г.	-	-	-	-	-	-	-	-	-	-
	5572	за 2022г.	-	-	-	-	-	-	-	-	-	-
займы	5553	за 2023г.	-	-	-	-	-	-	-	-	-	-
	5573	за 2022г.	-	-	-	-	-	-	-	-	-	-
прочая	5554	за 2023г.	-	-	-	-	-	-	-	-	-	-
	5574	за 2022г.	-	-	-	-	-	-	-	-	-	-
	5555	за 2023г.	-	-	-	-	-	-	-	-	-	-
	5575	за 2022г.	-	-	-	-	-	-	X	X	X	-
Краткосрочная кредиторская задолженность - всего	5560	за 2023г.	4 378	268	42	(4 113)	-	-	X	X	-	668
	5580	за 2022г.	97 798	50 735	1 018	(50 398)	(91 635)	-	93	(3 140)	4	4 378
в том числе:												
расчеты с поставщиками и подрядчиками	5561	за 2023г.	4 325	305	-	(4 113)	-	-	-	-	-	517
	5581	за 2022г.	96 115	48 613	-	(48 766)	(91 635)	-	-	-	-	4 325
авансы полученные	5562	за 2023г.	-	-	-	-	-	-	-	-	-	-
	5582	за 2022г.	-	-	-	-	-	-	-	-	-	-
расчеты по налогам и взносам	5563	за 2023г.	-	(39)	42	(4)	-	-	-	-	4	96
	5583	за 2022г.	-	2 122	1 018	-	-	-	-	(3 140)	-	-
кредиты	5564	за 2023г.	-	-	-	-	-	-	-	-	-	-
	5584	за 2022г.	-	-	-	-	-	-	-	-	-	-
займы	5565	за 2023г.	-	-	-	-	-	-	-	-	-	-
	5585	за 2022г.	-	-	-	-	-	-	-	-	-	-
прочая	5566	за 2023г.	53	2	-	-	-	-	-	-	-	55
	5586	за 2022г.	1 863	-	-	(1 630)	-	-	-	-	-	53
	5567	за 2023г.	-	-	-	-	-	-	X	X	X	-
	5587	за 2022г.	-	-	-	-	-	-	X	X	X	-
Итого	5550	за 2023г.	4 378	268	42	(4 117)	-	-	X	X	4	668
	5570	за 2022г.	97 798	50 735	1 018	(50 398)	(91 635)	-	93	(3 140)	4	4 378

5.4. Просроченная кредиторская задолженность

Наименование показателя	Код	На 31 декабря 2023 г.	На 31 декабря 2022 г.	На 31 декабря 2021 г.
Всего	5590	-	-	-
в том числе:				
расчеты с поставщиками и подрядчиками	5591	-	-	-
расчеты с покупателями и заказчиками	5592	-	-	-
прочая задолженность	5593	-	-	-
	5594	-	-	-




Руководитель _____
 Акулин Олег
 Александрович
 (расшифровка подписи)

26 февраля 2024 г.

6. Затраты на производство (расходы на продажу)*

Наименование показателя	Код	за 2023г.	за 2022г.
Материальные затраты	5610	2 586	41 754
Расходы на оплату труда	5620	110	161
Отчисления на социальные нужды	5630	33	46
Амортизация	5640	2	212
Прочие затраты	5650	2 756	2 836
Итого по элементам	5660	5 487	45 009
Фактическая себестоимость проданных товаров	5665	-	-
Изменение остатков (прирост [-]): незавершенного производства, готовой продукции и др.	5670	(354)	(148)
Изменение остатков (уменьшение [+]): незавершенного производства, готовой продукции и др.	5680	148	79
Итого расходы по обычным видам деятельности	5600	5 281	44 940

* - Для организации, осуществляющих торговую деятельность добавлена строка 5665, учитывающая фактическую себестоимость товаров



Руководитель
Акулин Олег
Александрович
 (расшифровка подписи)

26 февраля 2024 г.

7. Оценочные обязательства

Наименование показателя	Код	Остаток на начало года	Признано	Погашено	Списано как избыточная сумма	Остаток на конец периода
Оценочные обязательства - всего	5700	-	-	-	-	-



Руководитель _____
 Акулин Олег
 Александрович
 (расшифровка подписи)

26 февраля 2024 г.

8. Обеспечения обязательств

Наименование показателя	Код	На 31 декабря 2023 г.	На 31 декабря 2022 г.	На 31 декабря 2021 г.
Полученные - всего	5800	-	-	-
в том числе:				
Выданные - всего	5801	-	-	-
в том числе:	5810	-	-	-
	5811	-	-	-




Руководитель
Акулин Олег
Александрович
(расшифровка подписи)

26 февраля 2024 г.

9. Государственная помощь

Наименование показателя	Код	за 2023г.		за 2022г.	
		Получено	На начало года	Возвращено за год	На конец года
Получено бюджетных средств - всего	5900	-	-	-	-
в том числе:					
на текущие расходы	5901	-	-	-	-
на вложения во внеоборотные активы	5905	-	-	-	-
Бюджетные кредиты - всего					
в том числе:					
за 2023г.	5910	-	-	-	-
за 2022г.	5920	-	-	-	-
за 2023г.	5911	-	-	-	-
за 2022г.	5921	-	-	-	-



Руководитель
Акулин Олег
Александрович
(расшифровка подписи)

26 февраля 2024 г.

ПОЯСНЕНИЯ К БУХГАЛТЕРСКОМУ
БАЛАНСУ И ОТЧЕТУ О
ФИНАНСОВЫХ РЕЗУЛЬТАТАХ

ЗАО «ВОЛГАСПЕЦМАШ»
ИНН 6312058102
ЗА 2023 ГОД

СОДЕРЖАНИЕ

1. Сведения об обществе.....	3
2. Раскрытие информации о связанных сторонах.....	3
3. Информация о сделках со взаимосвязанными лицами.....	3
4. Раскрытие информации об оценочных обязательствах.....	4
5. Основные элементы учетной политики.....	4
6. Изменения учетной политики, применяемые с 2023 года	5
7. Бухгалтерская отчетность организации	5
8. Распределение чистой прибыли	6
9. Основные показатели деятельности ЗАО «Волгаспецмаш».....	6
10. Анализ рентабельности.....	8
11. Деловая активность.....	9
12. Структура имущества и источники его формирования.....	10
13. Информация о размере вознаграждения основного управленческого персонала.....	14
14. Информация о прекращении деятельности.....	14
15. Существенные события после отчетной даты.....	15
16. Расшифровка прочих доходов и расходов.....	15
17. Выводы по результатам финансового анализа.....	15

1. СВЕДЕНИЯ ОБ ОБЩЕСТВЕ

Полное название предприятия: Закрытое акционерное общество «Волгаспецмаш»
Юридический адрес: 443091, Российская Федерация, г. Самара, ул. Стара Загора, д. 257, 18 этаж, к. 10.

Фактический адрес совпадает с юридическим адресом.

Дата гос. регистрации 28.10.2004 ОГРН 1046300128929.

Уставный капитал предприятия составляет 150 000 руб.

Миссия ЗАО «Волгаспецмаш» - производство высококачественного оборудования для ремонта, бурения и технического обслуживания скважин для нефтесервисных и нефтегазодобывающих компаний РФ.

Главная стратегическая цель: лидерская позиция на Российском рынке обеспечения необходимыми материально-техническими ресурсами нефтесервисных и нефтегазодобывающих компаний РФ, путем поиска инновационных технологий, освоения новых прогрессивных способов автоматизации производства, контроля за высоким качеством производимого оборудования, применения специализированного программного обеспечения, которое позволяет подбирать необходимое в каждом конкретном случае внутрискважинное оборудование, что в свою очередь минимизирует затраты и вероятность аварийных ситуаций на скважине, а также повышает эффективность при добыче нефти и газа.

Основным видом деятельности Общества является производство и реализация оборудования для ремонта, бурения и технического обслуживания скважин для нефтесервисных и нефтегазодобывающих компаний РФ.

2. РАСКРЫТИЕ ИНФОРМАЦИИ О СВЯЗАННЫХ СТОРОНАХ.

В соответствии с ПБУ 11/2008 «Информация о связанных сторонах» связанными сторонами являются юридические и (или) физические лица, способные оказывать влияние на деятельность организации, составляющей бухгалтерскую отчетность, или на деятельность которых организация, составляющая бухгалтерскую отчетность, способна оказывать влияние. К таким лицам, в первую очередь, относятся лица, которые являются аффилированными лицами в соответствии с законодательством Российской Федерации.

Согласно пункту 16 ПБУ 11/2008 Положения по бухгалтерскому учету "Информация о связанных сторонах", раскрытие информации о бенефициарах - физических лицах может привести к потерям экономического характера, урону деловой репутации организации и связанных с ней сторон. В связи с этим, Обществом принято решение раскрыть информацию в бухгалтерской отчетности в ограниченном объеме, не раскрывая те сведения, которые обуславливают указанные потери и урон. Настоящим сообщаем, что физическими лицами, которые, в конечном счете, прямо или косвенно владеют ЗАО «Волгаспецмаш», являются физические лица – граждане РФ. ЗАО «Волгаспецмаш» не осуществляло сделки со связанными сторонами и не является участником совместной деятельности.

3. ИНФОРМАЦИЯ О СДЕЛКАХ СО ВЗАИМОСВЯЗАННЫМИ ЛИЦАМИ

ЗАО «Волгаспецмаш» не осуществляло сделки со взаимосвязанными лицами и не является участником совместной деятельности.

4. РАСКРЫТИЕ ИНФОРМАЦИИ ОБ ОЦЕНОЧНЫХ ОБЯЗАТЕЛЬСТВАХ

В бухгалтерской отчетности за 2023 год краткосрочные оценочные обязательства отсутствуют.

5. ОСНОВНЫЕ ЭЛЕМЕНТЫ УЧЕТНОЙ ПОЛИТИКИ

5.1 Учетная политика для целей бухгалтерского учета

Учетная политика для целей бухгалтерского учета разработана в соответствии с Федеральным законом от 6 декабря 2011 г. № 402-ФЗ «О бухгалтерском учете», Положением по ведению бухгалтерского учета и бухгалтерской отчетности в Российской Федерации (утверждено приказом Минфина России от 29 июля 1998 г. № 34н), ПБУ 1/2008 «Учетная политика организаций» (утверждено приказом Минфина России от 6 октября 2008 г. № 106н), Планом счетов бухгалтерского учета и Инструкцией по его применению (утверждено приказом Минфина России от 31 октября 2000 г. № 94н), приказом Минфина России от 2 июля 2010 г. № 66н «О формах бухгалтерской отчетности организаций». Бухгалтерский учет ведется автоматизировано, с применением программного обеспечения «1С:Предприятие 8.3».

Бухгалтерский учет ведется с использованием регистров бухгалтерского учета, перечень и форма которых определены в типовой версии программы «1С:Предприятие 8.3».

5.1.1. Основные средства

Учет основных средств (далее - ОС) и капитальных вложений ведется в соответствии с Федеральными стандартами бухгалтерского учета 6/2020 "Основные средства" и 26/2020 "Капитальные вложения", утвержденными Приказом Минфина России от 17.09.2020 N 204н. и Методическими указаниями по бухгалтерскому учету основных средств, утвержденными Приказом Минфина России от 13.10.2003 N 91н..

Начисление амортизации по всем объектам ОС производится линейным способом.

Актив, удовлетворяющий условиям п. 4 ФСБУ 6/2020, относится к объектам ОС, если его стоимость больше 100 000 руб.

Если его стоимость не превышает установленного лимита, то актив не признается, а затраты на приобретение, создание такого актива отражаются в составе расходов периода, в котором они понесены.

ЗАО «Волгаспецмаш» является малым предприятием и не применяет ФСБУ 25/2018 «Бухгалтерский учет аренды», утвержденный приказом Минфина от 16.10.2018 № 208н, на основании п. 52 данного ФСБУ.

5.1.2. Учет сырья и материалов

Учет сырья и материалов (далее - материалы) ведется в соответствии с ФСБУ 5/2019 «Запасы», Утвержден приказом Министерства финансов Российской Федерации от 15.11.2019 № 180н.

Материалы принимаются к бухгалтерскому учету по фактической себестоимости. Фактической себестоимостью материалов, приобретенных за плату, признается сумма фактических затрат организации на приобретение, за исключением НДС.

Оценка материалов, отпущенных в производство (проданных, выбывших по иным основаниям), а также оставшихся на складе, производится по методу ФИФО.

В бухгалтерском балансе запасы на отчетную дату показаны по балансовой стоимости. Балансовой стоимостью запасов считается их фактическая себестоимость за вычетом резерва под обесценение.

Обесценения запасов на 31.12.2023г. нет.

Готовая продукция отражается в балансе по фактической производственной себестоимости на счете 43 «Готовая продукция»

5.1.3. Выручка

Выручка от реализации продукции (работ, услуг) определяется по моменту отгрузки (выполнения работ, оказания услуг) и предъявления покупателям (заказчикам) расчетных документов.

5.1.4. Классификация расходов

Расходы Общества в зависимости от их характера, условий осуществления и направлений деятельности подразделяются на:

- расходы по обычным видам деятельности,
- прочие расходы.

Расходами по обычным видам деятельности являются расходы, связанные с изготовлением и продажей продукции, приобретением и продажей товаров, расходы, осуществление которых связано с выполнением работ, оказанием услуг.

5.1.5 Учет займов

Учет расходов по займам и кредитам ведется в соответствии с Положением по бухгалтерскому учету "Учет расходов по займам и кредитам" (ПБУ 15/2008), утвержденным Приказом Минфина России от 06.10.2008 N 107н.

5.1.6 Учет налога на прибыль

Предприятие не применяет ПБУ 18/02 «Учет расчетов по налогу на прибыль».

Предприятие формирует резерв по сомнительным долгам по итогам инвентаризации расчетов с контрагентами на 31 октября.

6. ИЗМЕНЕНИЯ УЧЕТНОЙ ПОЛИТИКИ, ПРИМЕНЯЕМЫЕ С 2023 ГОДА

1. Для отражения операций по единому налоговому платежу используется субсчет к счету 68 «Единый налоговый платеж».
2. Для отражения операций по страховым взносам, уплачиваемым с 2023 г. по единому тарифу, используется субсчет к счету 69 «Страховые взносы в СФР».

7. БУХГАЛТЕРСКАЯ ОТЧЕТНОСТЬ ОРГАНИЗАЦИИ.

Бухгалтерская отчетность сформирована, исходя из действующих в Российской Федерации стандартов бухгалтерского учета и отчетности.

Среднесписочная численность работающих за отчетный год составила 1 человек.

Исполнительные органы Общества:

В соответствии с Уставом Общества руководство текущей деятельностью общества осуществляется единоличным исполнительным органом общества – Генеральный директор ЗАО «Волгаспецмаш» Акулин О.А.

Аудит финансовой отчетности Общества за 2023г. будет проводиться аудиторской компанией ООО «АК» г. Самара ИНН 6317086270, КПП 631601001

8. РАСПРЕДЕЛЕНИЕ ЧИСТОЙ ПРИБЫЛИ

Распределение чистой прибыли в 2023 году осуществлено посредством выплаты дивидендов в размере 35 920 тыс. руб. Выплата произведена денежными средствами.

9. ОСНОВНЫЕ ПОКАЗАТЕЛИ ДЕЯТЕЛЬНОСТИ ЗАО "ВОЛГАСПЕЦМАШ" (в тыс. руб.)

Основным видом деятельности Общества является производство и реализация оборудования для ремонта, бурения и технического обслуживания скважин для нефтесервисных и нефтегазодобывающих компаний РФ.

Выручка от продажи продукции, товаров, работ, услуг составила 6 291 тыс. руб. Себестоимость продаж составила 1 692 тыс. руб. Прибыль от продаж составила 4 599 тыс. руб.

В структуре совокупных доходов, полученных от осуществления всех видов деятельности, 100% приходится на доходы от основной деятельности. При осуществлении всех видов деятельности предприятие получило прибыль в размере 1 760 тыс. руб., с учетом налога на прибыль, обязательств, иных платежей чистая прибыль по итогам 2023г. составила 982 тыс. руб.

Ниже в таблице приведены основные финансовые результаты деятельности ЗАО "ВОЛГАСПЕЦМАШ" за весь анализируемый период и аналогичный период прошлого года.

Как видно из "Отчета о финансовых результатах", за весь рассматриваемый период организация получила прибыль от продаж в размере 1 010 тыс. руб., что составляет 16,1% от выручки. В прошлом периоде, наоборот, имел место убыток в сумме 12 869 тыс. руб.

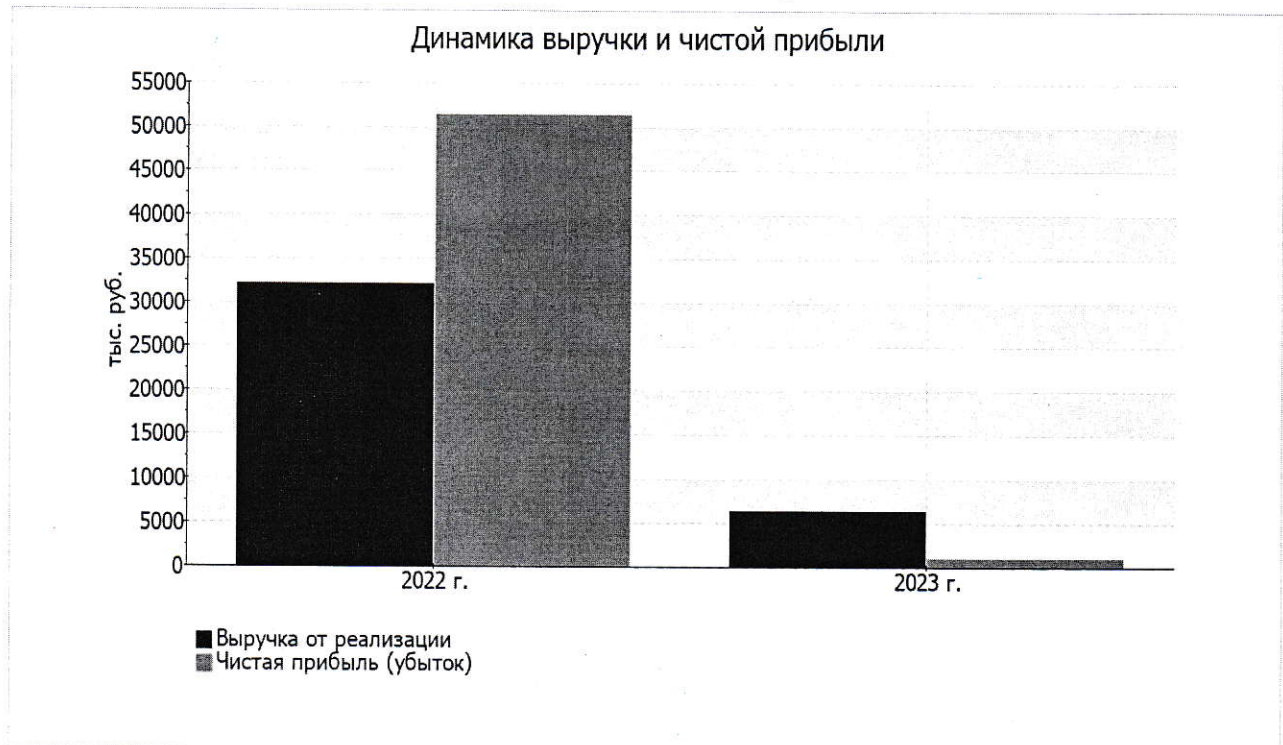
По сравнению с прошлым периодом в текущем уменьшилась как выручка от продаж, так и расходы по обычным видам деятельности (на 25 780 и 39 659 тыс. руб. соответственно). Причем в процентном отношении изменение расходов (-88,2%) опережает изменение выручки (-80,4%).

Изучая расходы по обычным видам деятельности, следует отметить, что организация как и в прошлом году учитывала общехозяйственные (управленческие) расходы в качестве условно-постоянных, относя их по итогам отчетного периода на реализованные товары (работы, услуги).

Прибыль от прочих операций за весь рассматриваемый период составила 750 тыс. руб., что на 81 157 тыс. руб. (99,1%) меньше, чем прибыль за аналогичный период прошлого года. При этом величина прибыли от прочих операций составляет 74,3% от абсолютной величины прибыли от продаж за анализируемый период.

Показатель	Значение показателя, тыс. руб.		Изменение показателя		Средне-годовая величина, тыс. руб.
	2022 г.	2023 г.	тыс. руб. (гр.3 гр.2)	± % ((3-2): 2)	
1. Выручка	32 071	6 291	-25 780	-80,4	19 181
2. Расходы по обычным видам деятельности	44 940	5 281	-39 659	-88,2	25 111
3. Прибыль (убыток) от продаж (1-2)	-12 869	1 010	+13 879	↑	-5 930
4. Прочие доходы и расходы, кроме процентов к уплате	81 907	750	-81 157	-99,1	41 329
5. EBIT (прибыль до уплаты процентов и налогов) (3+4)	69 038	1 760	-67 278	-97,5	35 399
6. Проценты к уплате	-	-	-	-	-
7. Налог на прибыль, изменение налоговых активов и прочее	-17 728	-778	+16 950	↑	-9 253
8. Чистая прибыль (убыток) (5-6+7)	51 310	982	-50 328	-98,1	26 146
Справочно: Совокупный финансовый результат периода	51 310	982	-50 328	-98,1	26 146
Изменение за период нераспределенной прибыли (непокрытого убытка) по данным бухгалтерского баланса (измен. стр. 1370)	x	-34 938	x	x	x

Ниже на графике наглядно представлено изменение выручки и прибыли ЗАО "ВОЛГАСПЕЦМАШ" в течение всего анализируемого периода.



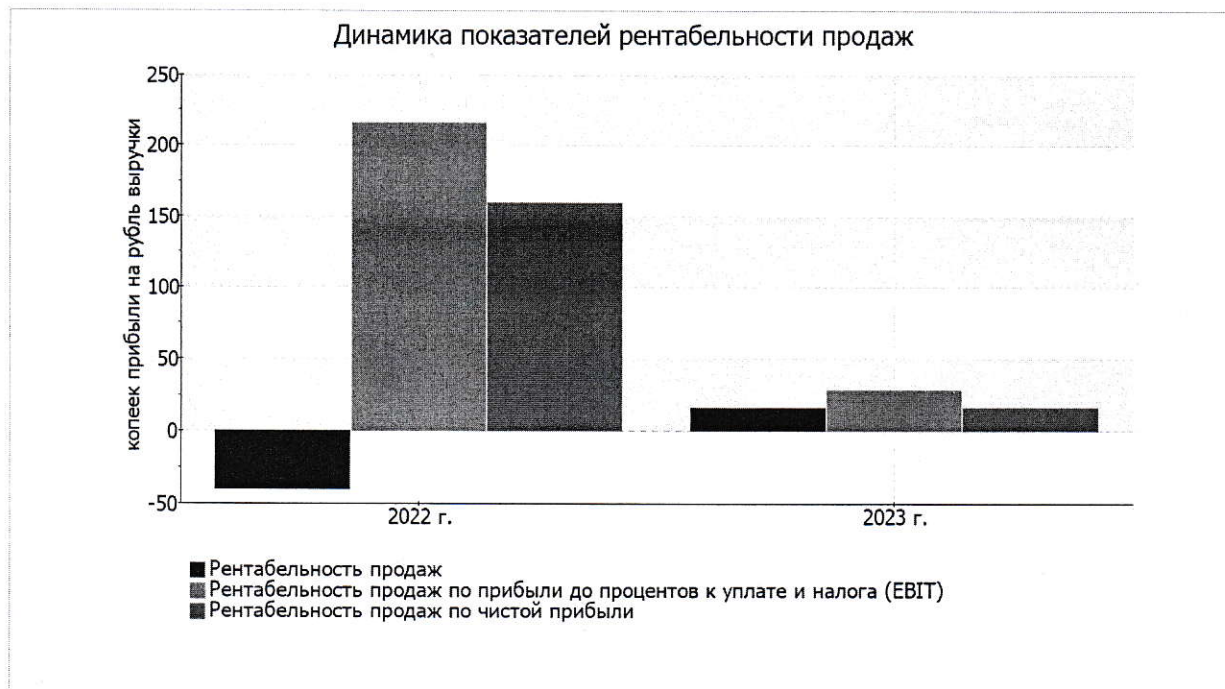
10. АНАЛИЗ РЕНТАБЕЛЬНОСТИ

Показатели рентабельности	Значения показателя (в %, или в копейках с рубля)		Изменение показателя	
	2022 г.	2023 г.	коп., (гр.3 гр.2)	± % ((3-2) : 2)
1. Рентабельность продаж (величина прибыли от продаж в каждом рубле выручки). нормальное значение для данной отрасли: не менее 4%.	-40,1	16,1	+56,2	↑
2. Рентабельность продаж по ЕВІТ (величина прибыли от продаж до уплаты процентов и налогов в каждом рубле выручки).	215,3	28	-187,3	-87
3. Рентабельность продаж по чистой прибыли (величина чистой прибыли в каждом рубле выручки). нормальное значение для данной отрасли: 2% и более.	160	15,6	-144,4	-90,2

Представленные в таблице показатели рентабельности за последний год имеют положительные значения как следствие прибыльной деятельности ЗАО "ВОЛГАСПЕЦМАШ".

Рентабельность продаж за период 01.01–31.12.2023 составила 16,1%. Более того, имеет место рост рентабельности обычных видов деятельности по сравнению с данным показателем за такой же период прошлого года (01.01–31.12.2022) (+56,2%).

Показатель рентабельности, рассчитанный как отношение прибыли до процентов к уплате и налогообложения (ЕВІТ) к выручке организации, за период 01.01–31.12.2023 составил 28%. То есть в каждом рубле выручки ЗАО "ВОЛГАСПЕЦМАШ" содержалось 28 коп. прибыли до налогообложения и процентов к уплате.



Рентабельность использования вложенного в предпринимательскую деятельность капитала представлена в следующей таблице.

Показатель рентабельности	Значение показателя, %	Расчет показателя
	2023 г.	
Рентабельность собственного капитала (ROE)	0,9	Отношение чистой прибыли к средней величине собственного капитала. нормальное значение для данной отрасли: 14% и более.
Рентабельность активов (ROA)	0,8	Отношение чистой прибыли к средней стоимости активов. нормальное значение для данной отрасли: не менее 5%.
Прибыль на задействованный капитал (ROCE)	1,5	Отношение прибыли до уплаты процентов и налогов (ЕБИТ) к собственному капиталу и долгосрочным обязательствам.

За последний период каждый рубль собственного капитала ЗАО "ВОЛГАСПЕЦМАШ" обеспечил 0,009 руб. чистой прибыли.

За последний год значение рентабельности активов (0,8%) соответствует норме.

11. ДЕЛОВАЯ АКТИВНОСТЬ

Далее в таблице рассчитаны показатели оборачиваемости ряда активов, характеризующие скорость возврата авансированных на осуществление

предпринимательской деятельности денежных средств, а также показатель оборачиваемости кредиторской задолженности при расчетах с поставщиками и подрядчиками.

Показатель оборачиваемости	Значение в днях	Коэфф. 2023 г.
	2023 г.	
Оборачиваемость оборотных средств (отношение средней величины оборотных активов к среднедневной выручке*; нормальное значение для данной отрасли: 109 и менее дн.)	6 936	0,1
Оборачиваемость запасов (отношение средней стоимости запасов к среднедневной себестоимости проданных товаров; нормальное значение для данной отрасли: 23 и менее дн.)	1 847	0,2
Оборачиваемость дебиторской задолженности (отношение средней величины дебиторской задолженности к среднедневной выручке; нормальное значение для данной отрасли: 45 и менее дн.)	2 850	0,1
Оборачиваемость кредиторской задолженности (отношение средней величины кредиторской задолженности к среднедневной выручке)	146	2,5
Оборачиваемость активов (отношение средней стоимости активов к среднедневной выручке; нормальное значение для данной отрасли: 117 и менее дн.)	6 938	0,1
Оборачиваемость собственного капитала (отношение средней величины собственного капитала к среднедневной выручке)	6 595	0,1

Данные об оборачиваемости активов за год свидетельствуют о том, что акционерное общество получает выручку, равную сумме всех имеющихся активов за 6938 календарных дней (т.е. 19 лет). При этом требуется 1847 дней, чтобы расходы организации по обычным видам деятельности составили величину среднегодового остатка материально-производственных запасов.

12. СТРУКТУРА ИМУЩЕСТВА И ИСТОЧНИКИ ЕГО ФОРМИРОВАНИЯ

Показатель	Значение показателя				Изменение за анализируемый период	
	в тыс. руб.		в % к валюте баланса		тыс. руб. (гр.3гр.2)	± % ((гр.3гр.2) : гр.2)
	31.12.2022	31.12.2023	на начало анализируемого периода (31.12.2022)	на конец анализируемого периода (31.12.2023)		

Актив						
1. Внеоборотные активы	33	31	<0,1	<0,1	-2	-6,1
в том числе: основные средства	33	31	<0,1	<0,1	-2	-6,1
нематериальные активы	-	-	-	-	-	-
2. Оборотные, всего	138 872	100 225	100	100	-38 647	-27,8
в том числе: запасы	27 822	25 618	20	25,6	-2 204	-7,9
дебиторская задолженность	78 952	19 284	56,8	19,2	-59 668	-75,6
денежные средства и краткосрочные финансовые вложения	26 137	51 562	18,8	51,4	+25 425	+97,3
Пассив						
1. Собственный капитал	131 145	96 207	94,4	96	-34 938	-26,6
2. Долгосрочные обязательства, всего	3 382	3 381	2,4	3,4	-1	<0,1
в том числе: заемные средства	-	-	-	-	-	-
3. Краткосрочные обязательства*, всего	4 378	668	3,2	0,7	-3 710	-84,7
Показатель	Значение показателя				Изменение за анализируемый период	
	в тыс. руб.		в % к валюте баланса		тыс. руб. (гр.3гр.2)	± % ((гр.3гр.2) : гр.2)
	31.12.2022	31.12.2023	на начало анализируемого периода (31.12.2022)	на конец анализируемого периода (31.12.2023)		
в том числе: заемные средства	-	-	-	-	-	-
Валюта баланса	138 905	100 256	100	100	-38 649	-27,8

Показатель	Значение показателя				Изменение	
	в тыс. руб.		в % к валюте баланса		тыс. руб. (гр.3гр.2)	± % ((гр.3гр.2) : гр.2)
	31.12.2022	31.12.2023	на начало анализируемого периода (31.12.2022)	на конец анализируемого периода (31.12.2023)		
1. Чистые активы	131 145	96 207	94,4	96	-34 938	-26,6
2. Уставный капитал	150	150	0,1	0,1	–	–
3. Превышение чистых активов над уставным капиталом (стр.1-стр.2)	130 995	96 057	94,3	95,8	-34 938	-26,7

* Без доходов будущих периодов, возникших в связи с безвозмездным получением имущества и государственной помощи, включенных в собственный капитал.

Соотношение основных качественных групп активов организации на 31 декабря 2023 г. характеризуется большой долей (100%) текущих активов и незначительным процентом внеоборотных средств. Активы организации за весь период уменьшились на 38 649 тыс. руб. (на 27,8%). При этом собственный капитал организации изменился практически пропорционально активам организации (уменьшился на 34 938 тыс. руб.).

На диаграмме ниже представлена структура активов организации в разрезе основных групп:



Снижение величины активов организации связано, в основном, со снижением следующих позиций актива бухгалтерского баланса (в скобках указана доля изменения статьи в общей сумме всех отрицательно изменившихся статей):

- дебиторская задолженность – 59 668 тыс. руб. (80,1%)
- денежные средства и денежные эквиваленты – 10 429 тыс. руб. (14%)

Одновременно, в пассиве баланса наибольшее снижение наблюдается по строкам:

- нераспределенная прибыль (непокрытый убыток) – 34 938 тыс. руб. (90,4%)
- кредиторская задолженность – 3 710 тыс. руб. (9,6%)

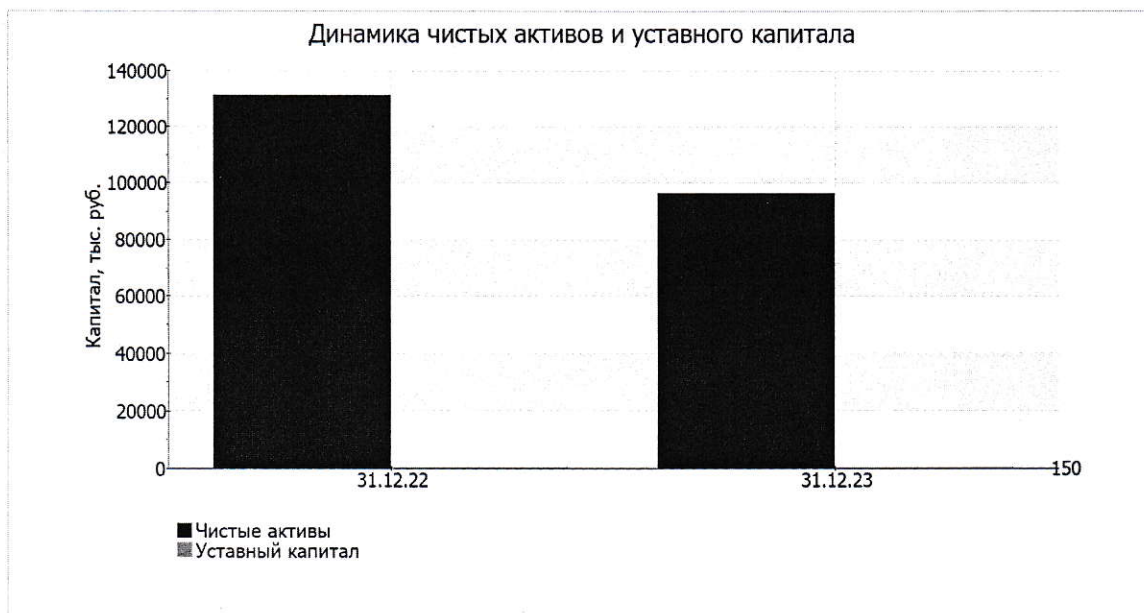
Среди положительно изменившихся статей баланса можно выделить "краткосрочные финансовые вложения (за исключением денежных эквивалентов)" в активе (+35 854 тыс. руб.).

Собственный капитал организации за весь анализируемый период уменьшился на 34 938,0 тыс. руб., или на 26,6%, с 131 145,0 тыс. руб. до 96 207,0 тыс. руб.

Показатель	Значение показателя				Изменение	
	в тыс. руб.		в % к валюте баланса		тыс. руб. (гр.3гр.2)	± % ((гр.3гр.2) : гр.2)
	31.12.2022	31.12.2023	на начало анализируемого периода (31.12.2022)	на конец анализируемого периода (31.12.2023)		
1. Чистые активы	131 145	96 207	94,4	96	-34 938	-26,6
2. Уставный капитал	150	150	0,1	0,1	–	–
3. Превышение чистых активов над уставным капиталом (стр.1-стр.2)	130 995	96 057	94,3	95,8	-34 938	-26,7

Чистые активы организации на 31 декабря 2023 г. намного (в 641,4 раза) превышают уставный капитал. Данное соотношение положительно характеризует финансовое положение, полностью удовлетворяя требованиям нормативных актов к величине чистых активов организации. Однако следует отметить снижение чистых активов на 26,6% за весь анализируемый период. Несмотря на нормальную относительно уставного капитала величину чистых активов, их дальнейшее снижение может привести к ухудшению данного соотношения. Наглядное изменение чистых активов и уставного капитал представлено на следующем графике.

На диаграмме ниже наглядно представлено соотношение основных групп активов организации:



13. ИНФОРМАЦИЯ О РАЗМЕРЕ ВОЗНАГРАЖДЕНИЯ ОСНОВНОМУ УПРАВЛЕНЧЕСКОМУ ПЕРСОНАЛУ

В соответствии с ПБУ 11/2008 Общество к основному управленческому персоналу относит:

1. членов совета директоров;
2. единоличного исполнительного органа – генерального директора;
3. должностных лиц Общества, наделенных полномочиями и ответственностью в вопросах планирования, руководства и контроля над деятельностью организации - главного бухгалтера.

Размер краткосрочных выплат единоличному исполнительному органу в 2023 году составляет 160,8 тыс. руб. (в 2021г. – 175,1 тыс. руб.), сумма страховых взносов составляет 45,5 тыс. руб. (в 2021г. – 47,6 тыс. руб.)

Краткосрочные выплаты включают оплату труда, оплату ежегодных отпусков с учетом налогов, страховые взносы и иные подобные выплаты.

Платежи, обеспечивающие выплаты пенсий и других социальных гарантий по окончании трудовой деятельности, основному управленческому персоналу в 2023 году не выплачивались (в 2022 году не выплачивались).

Вознаграждения в виде опционов эмитента, акций, паев, долей в уставном капитале и выплаты на их основе основному управленческому персоналу в 2022 году не выплачивались (в 2021 году не выплачивались).

Распределение чистой прибыли в 2023 году осуществлено посредством выплаты дивидендов в размере 35 920 тыс. руб. Выплата произведена денежными средствами.

14. ИНФОРМАЦИЯ О ПРЕКРАЩЕНИИ ДЕЯТЕЛЬНОСТИ

В отчетном периоде прекращения каких-либо видов деятельности в Обществе не осуществлялось, также не принимались решения о мероприятиях, направленных на прекращение деятельности. Обществом не принимались решения о реорганизации и ликвидации.

15. СУЩЕСТВЕННЫЕ СОБЫТИЯ ПОСЛЕ ОТЧЕТНОЙ ДАТЫ.

События после отчетной даты 31 декабря 2023 г., которые могли бы оказать существенное влияние на финансовое положение ЗАО «Волгаспецмаш», отсутствуют.

ЗАО «Волгаспецмаш» кредиты не получало в 2023 году.

Чрезвычайных фактов хозяйственной деятельности в отчетном периоде не имелось.

16. СОСТАВ ПРОЧИХ ДОХОДОВ И РАСХОДОВ

Прочие доходы в 2023 году составили 10 415,4 тыс. руб., в том числе:

- доходы, связанные с просроченной задолженностью, – 20,3 тыс. руб.;
- доходы, связанные с продажей валюты – 6 674,0 тыс. руб.;
- курсовые разницы – 3 721,1 тыс. руб.;

Прочие расходы в 2023 году составили 12 816,5 тыс. руб., в том числе:

- расходы, связанные с продажей валюты – 6 808,7 тыс. руб.;
- курсовые разницы – 3 750,3 тыс. руб.;
- отчисления в оценочные резервы – 40,5 тыс. руб.;
- расходы на услуги банков – 65,6 тыс. руб.;
- пени по налогам и взносам – 41,7 тыс. руб.;
- не принимаемые расходы (НДС, не подлежащий возмещению) – 2 091,0 тыс. руб.;
- прочие внереализационные расходы – 18,7 тыс. руб.

17. ВЫВОДЫ ПО РЕЗУЛЬТАТАМ АНАЛИЗА

Ниже по качественному признаку обобщены важнейшие показатели финансового положения и результаты деятельности ЗАО "ВОЛГАСПЕЦМАШ" за последний год.

Среди показателей, исключительно хорошо характеризующих финансовое положение и результаты деятельности организации, можно выделить такие:

- коэффициент обеспеченности собственными оборотными средствами на 31 декабря 2023 г. демонстрирует исключительно хорошее значение – 0,96;

- коэффициент текущей (общей) ликвидности полностью соответствует нормативному значению; полностью соответствует нормальному значению

- коэффициент быстрой (промежуточной) ликвидности полностью соответствует нормативному значению коэффициент абсолютной ликвидности;

- рост рентабельности продаж (+56,2 процентных пункта от рентабельности -40,1% за аналогичный период прошлого года);

- идеальное соотношение активов по степени ликвидности и обязательств по сроку погашения; коэффициент покрытия инвестиций полностью соответствует норме (доля собственного капитала и долгосрочных обязательств составляет 99% от общего капитала организации);

- абсолютная финансовая устойчивость по величине излишка собственных оборотных средств; за 2023 год получена прибыль от продаж (1 010 тыс. руб.), причем наблюдалась положительная динамика по сравнению с аналогичным периодом прошлого года (+13 879 тыс. руб.).

С хорошей стороны финансовое положение и результаты деятельности организации характеризуют такие показатели:

- коэффициент автономии неоправданно высок (0,96); чистые активы превышают уставный капитал, однако за весь анализируемый период произошло снижение их величины;

- чистая прибыль за 2023 год составила 982 тыс. руб.

Среди показателей, неудовлетворительно характеризующих финансовое положение и результаты деятельности организации, можно выделить такие:

- недостаточная рентабельность активов (0,8% за последний год);
- изменение собственного капитала практически соответствует общему изменению активов ЗАО "ВОЛГАСПЕЦМАШ";
- значительное падение прибыли до процентов к уплате и налогообложения (ЕВИТ) на рубль выручки организации (-187,3 коп. от аналогичного показателя рентабельности за аналогичный период прошлого года (01.01–31.12.2022)).

Анализ основных показателей свидетельствует о положительном финансовом состоянии ЗАО "ВОЛГАСПЕЦМАШ", возможности отвечать по своим обязательствам. Финансовое состояние организации позволяют использовать не только внутренние ресурсы, но и привлекать заемные средства.

Генеральный директор

26 февраля 2024г.



О.А. Акулин