

Пояснительная записка к бухгалтерской отчетности

1. Сведения об организации

Наименование юридического лица:

ОБЩЕСТВО С ОГРАНИЧЕННОЙ ОТВЕТСТВЕННОСТЬЮ "КРЕСТЬЯНСКОЕ ХОЗЯЙСТВО САДКО"

Идентификационный номер налогоплательщика (ИНН): 6676001550

Код причины постановки на учет (КПП): 667601001

Основным видом деятельности, который является преобладающим и имеет приоритетное значение для организации, является торговля розничная в неспециализированных магазинах (ОКВЭД 47.1).

2. Анализ финансового положения

2.1. Структура имущества и источники его формирования

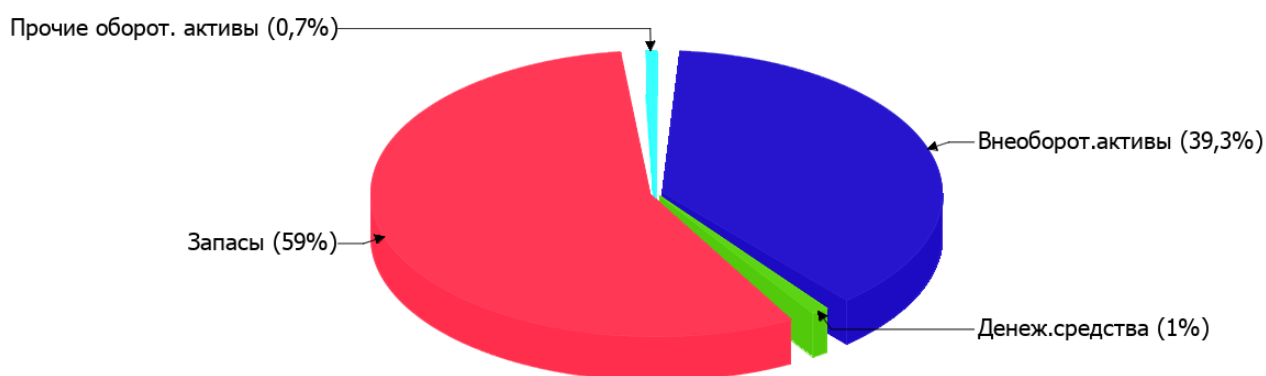
Показатель	Значение показателя				Изменение за анализируемый период	
	в тыс. руб.		в % к валюте баланса		тыс. руб. (гр.3- гр.2)	± % ((гр.3- гр.2) : гр.2)
	31.12.2022	31.12.2023	на начало анализируемого периода (31.12.2022)	на конец анализируемого периода (31.12.2023)		
Актив						
Внеоборотные активы	2 000	2 000	33,9	39,3	-	-
Оборотные	3 895	3 085	66,1	60,7	-810	-20,8
Пассив						
Собственный капитал	5 500	5 005	93,3	98,4	-495	-9
Долгосрочные обязательства	-	-	-	-	-	-
Краткосрочные обязательства	395	80	6,7	1,6	-315	-79,7
Валюта баланса	5 895	5 085	100	100	-810	-13,7

* Без доходов будущих периодов, включенных в собственный капитал.

Активы по состоянию на 31.12.2023 характеризуются следующим соотношением: 39,3% внеоборотных активов и 60,7% текущих. Активы организации за весь рассматриваемый период уменьшились на 810 тыс. руб. (на 13,7%). Отмечая снижение активов, необходимо учесть, что собственный капитал уменьшился в меньшей степени – на 9%. отстающее снижение собственного капитала относительно общего изменения активов является положительным показателем.

Наглядно соотношение основных групп активов организации представлено ниже на диаграмме:

Структура активов организации на 31 декабря 2023 г.



Снижение активов организации связано, главным образом, со снижением показателя по строке "запасы" на 800 тыс. руб. (или 97,6% вклада в снижение активов).

Одновременно, в пассиве баланса снижение наблюдается по строкам:

- капитал и резервы – 495 тыс. руб. (61,1%)
- кредиторская задолженность – 315 тыс. руб. (38,9%)

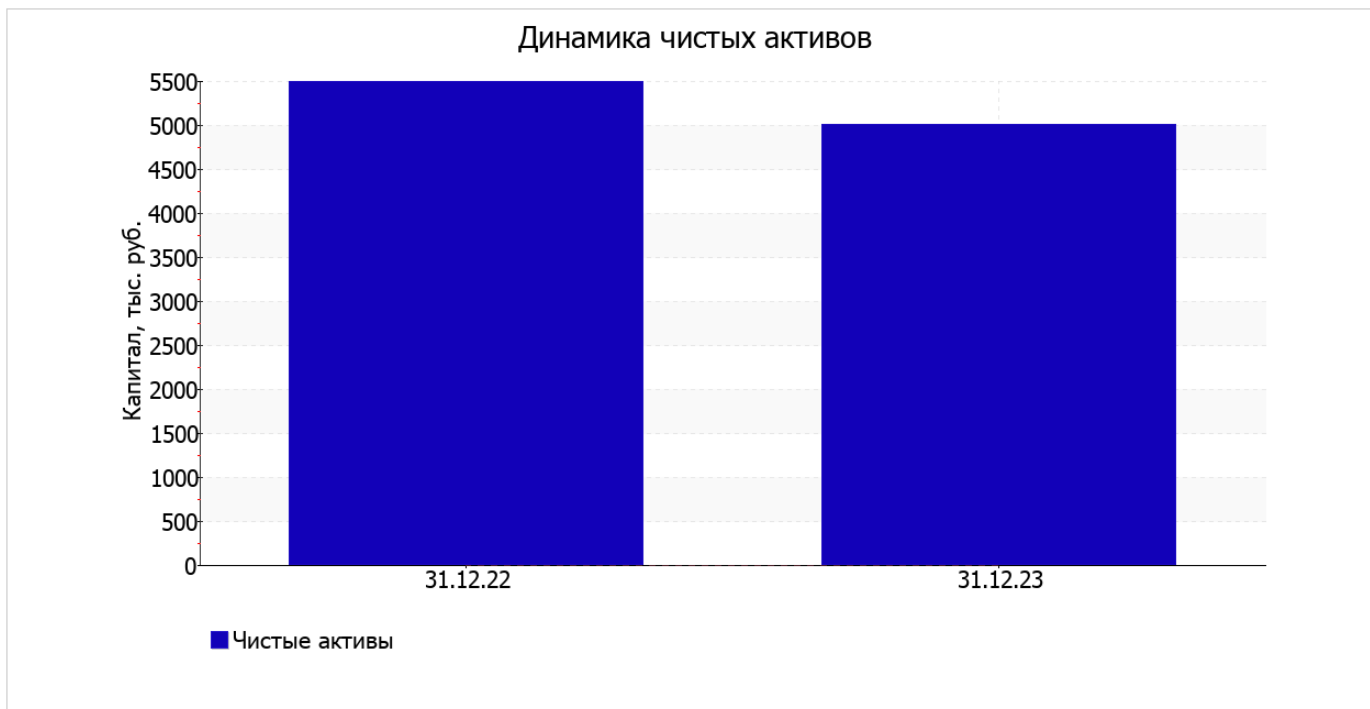
Среди положительно изменившихся статей баланса можно выделить "денежные средства и денежные эквиваленты" в активе (+10 тыс. руб.).

в течение анализируемого периода собственный капитал организации ощутимо снизился, уменьшившись на 495 тыс. руб.: до 5 005,0 тыс. руб.

2.2. Оценка стоимости чистых активов организации

Показатель	Значение показателя				Изменение	
	в тыс. руб.		в % к валюте баланса		тыс. руб. (гр.3-гр.2)	± % ((гр.3- гр.2) : гр.2)
	31.12.2022	31.12.2023	на начало анализируемого периода (31.12.2022)	на конец анализируемого периода (31.12.2023)		
1. Чистые активы	5 500	5 005	93,3	98,4	-495	-9

Имеющаяся величина чистых активов положительно характеризует финансовое положение, полностью удовлетворяя требованиям нормативных актов к величине чистых активов организации. При этом следует отметить снижение чистых активов на 9% за весь рассматриваемый период. Несмотря на нормальную относительно уставного капитала величину чистых активов, их дальнейшее снижение может привести к ухудшению данного соотношения. Ниже на графике представлено изменение чистых активов организации.



2.3. Анализ финансовой устойчивости организации

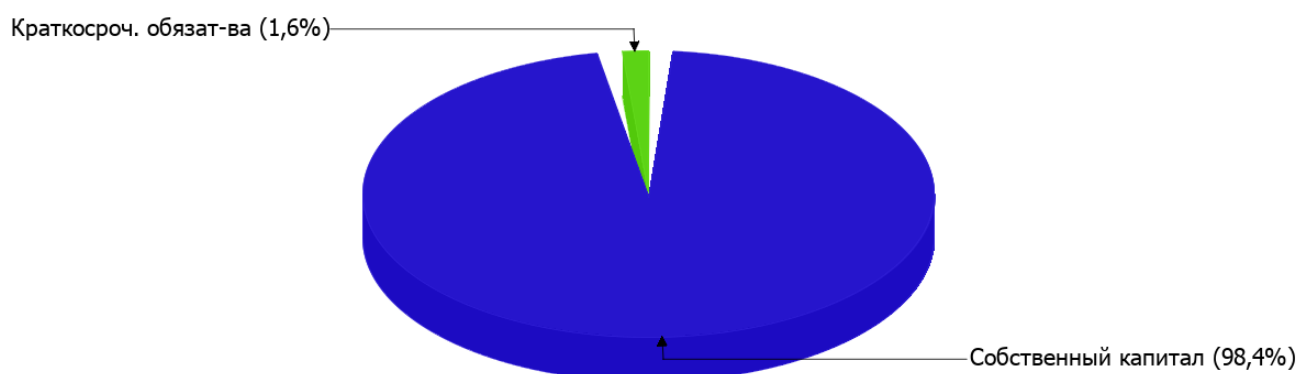
2.3.1. Основные показатели финансовой устойчивости организации

Показатель	Значение показателя		Изменение показателя (гр.3-гр.2)	Описание показателя и его нормативное значение
	31.12.2022	31.12.2023		
Коэффициент автономии	0,93	0,98	+0,05	Отношение собственного капитала к общей сумме капитала. нормальное значение: 0,45 и более (оптимальное 0,55-0,7).
Коэффициент обеспеченности собственными оборотными средствами	0,9	0,97	+0,07	Отношение собственных оборотных средств к оборотным активам. нормальное значение: 0,1 и более.
Коэффициент покрытия инвестиций	0,93	0,98	+0,05	Отношение собственного капитала и долгосрочных обязательств к общей сумме капитала. нормальное значение для данной отрасли: 0,7 и более.
Коэффициент обеспеченности запасов	0,92	1	+0,08	Отношение собственных оборотных средств к стоимости запасов. нормальное значение: 0,5 и более.
Коэффициент краткосрочной задолженности	1	1	-	Отношение краткосрочной задолженности к общей сумме задолженности.

Коэффициент автономии организации на 31 декабря 2023 г. составил **0,98**. Данный коэффициент характеризует степень зависимости организации от заемного капитала. Полученное здесь значение говорит о слишком осторожном отношении ОБЩЕСТВО С ОГРАНИЧЕННОЙ ОТВЕТСТВЕННОСТЬЮ "КРЕСТЬЯНСКОЕ ХОЗЯЙСТВО САДКО" к привлечению заемных денежных средств (собственный капитал составляет **98%** в общем капитале организации). за весь анализируемый период наблюдался явный рост коэффициента автономии на **0,05**.

Наглядно структура капитала организации представлена ниже на диаграмме: Следует отметить, что долгосрочные обязательства на диаграмме не отражены, поскольку полностью отсутствуют.

Структура капитала организации на 31 декабря 2023 г.



на 31.12.2023 значение коэффициента обеспеченности собственными оборотными средствами составило **0,97**, что на **0,07** превышает значение коэффициента обеспеченности собственными оборотными средствами на первый день анализируемого периода (31 декабря 2022 г.). на 31 декабря 2023 г. значение коэффициента является исключительно хорошим.

за год наблюдалось явное повышение коэффициента покрытия инвестиций на **0,05** – до **0,98**. Значение коэффициента на последний день анализируемого периода вполне соответствует норме (доля собственного капитала и долгосрочных обязательств в общей сумме капитала организации составляет **98%**).

на 31.12.2023 значение коэффициента обеспеченности материальных запасов составило **1**. коэффициент обеспеченности материальных запасов за весь рассматриваемый период ощутимо вырос (на **0,08**). по состоянию на 31.12.2023 значение коэффициента обеспеченности материальных запасов можно охарактеризовать как очень хорошее.

Коэффициент краткосрочной задолженности ОБЩЕСТВО С ОГРАНИЧЕННОЙ ОТВЕТСТВЕННОСТЬЮ "КРЕСТЬЯНСКОЕ ХОЗЯЙСТВО САДКО" показывает на отсутствие долгосрочной задолженности при 100% краткосрочной.

2.4. Ликвидность

Показатель ликвидности	Значение показателя		Изменение показателя (гр.3 - гр.2)	Расчет, рекомендованное значение
	31.12.2022	31.12.2023		
Коэффициент текущей (общей) ликвидности	9,86	38,56	+28,7	Отношение текущих активов к краткосрочным обязательствам. нормальное значение: 2 и более.
Коэффициент абсолютной ликвидности	0,1	0,63	+0,53	Отношение денежных средств и их эквивалентов к краткосрочным обязательствам. нормальное значение: 0,2 и более.

[На конец периода] при норме 2 коэффициент текущей (общей) ликвидности имеет значение **38,56**. При этом за весь анализируемый период коэффициент текущей ликвидности вырос на **28,7**.

Коэффициент абсолютной ликвидности, как и предыдущий коэффициент, имеет значение, соответствующее норме (**0,63**). [За весь период] коэффициент вырос на **0,53**.

3. Выводы по результатам анализа

Ниже обобщены ключевые финансовые показатели ОБЩЕСТВО С ОГРАНИЧЕННОЙ ОТВЕТСТВЕННОСТЬЮ "КРЕСТЬЯНСКОЕ ХОЗЯЙСТВО САДКО" за год

Приведенные ниже 5 показателей финансового положения организации имеют исключительно хорошие значения:

- коэффициент обеспеченности собственными оборотными средствами демонстрирует очень хорошее значение – **0,97**;
- полностью соответствует нормальному значению коэффициент текущей (общей) ликвидности;
- полностью соответствует нормативному значению коэффициент абсолютной ликвидности;
- коэффициент покрытия инвестиций имеет хорошее значение (доля собственного капитала и долгосрочных обязательств составляет **98%** от общего капитала организации);
- абсолютная финансовая устойчивость по величине излишка собственных оборотных средств.

В ходе анализа были получены следующие показатели, положительно характеризующие финансовое положение организации:

- доля собственного капитала неоправданно высока (**98%**);
- чистые активы превышают уставный капитал, однако за весь анализируемый период произошло снижение величины чистых активов;
- положительное изменение собственного капитала относительно общего изменения активов организации.

Следующие 2 показателя результатов деятельности организации имеют нормальные или близкие к нормальным значения:

- финансовый результат от продаж за весь анализируемый период равен нулю;
- чистая прибыль равна нулю..

Негативно результаты деятельности организации характеризует следующий показатель – недостаточная рентабельность активов (**0%** за 2023 год).

Приведенный анализ свидетельствует о положительном финансовом состоянии ОБЩЕСТВО С ОГРАНИЧЕННОЙ ОТВЕТСТВЕННОСТЬЮ "КРЕСТЬЯНСКОЕ ХОЗЯЙСТВО САДКО", возможности отвечать по своим обязательствам. Финансовое состояние организации позволяют использовать не только внутренние ресурсы, но и привлекать заемные средства.