

Пояснительная записка к бухгалтерской отчетности

1. Сведения об организации

Наименование юридического лица:

ОБЩЕСТВО С ОГРАНИЧЕННОЙ ОТВЕТСТВЕННОСТЬЮ ЧАСТНАЯ ОХРАННАЯ ОРГАНИЗАЦИЯ "ГАРАНТ"

Идентификационный номер налогоплательщика (ИНН): 7446041286

Код причины постановки на учет (КПП): 745601001

Основным видом деятельности, который является преобладающим и имеет приоритетное значение для организации, является деятельность частных охранных служб (ОКВЭД 80.10).

2. Анализ финансового положения

2.1. Структура имущества и источники его формирования

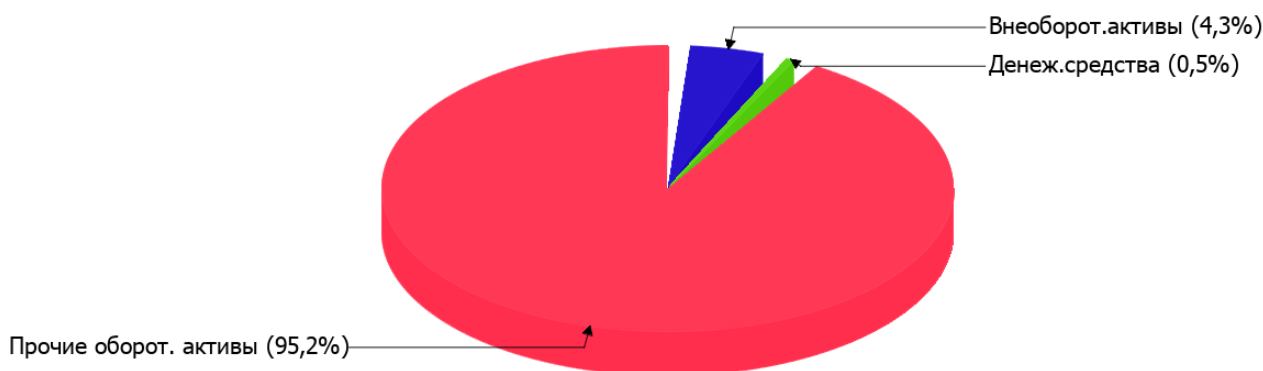
Показатель	Значение показателя				Изменение за анализируемый период	
	в тыс. руб.		в % к валюте баланса		тыс. руб. (гр.3- гр.2)	± % ((гр.3- гр.2) : гр.2)
	31.12.2022	31.12.2023	на начало анализируемого периода (31.12.2022)	на конец анализируемого периода (31.12.2023)		
Актив						
Внеоборотные активы	285	105	15,2	4,3	-180	-63,2
Оборотные	1 592	2 332	84,8	95,7	+740	+46,5
Пассив						
Собственный капитал	1 392	1 901	74,2	78	+509	+36,6
Долгосрочные обязательства	–	–	–	–	–	–
Краткосрочные обязательства	485	536	25,8	22	+51	+10,5
Валюта баланса	1 877	2 437	100	100	+560	+29,8

* Без доходов будущих периодов, включенных в собственный капитал.

Активы по состоянию на 31.12.2023 характеризуются большой долей (95,7%) текущих активов и малым процентом внеоборотных средств. Активы организации за весь рассматриваемый период увеличились на 560 тыс. руб. (на 29,8%). Учитывая увеличение активов, необходимо отметить, что собственный капитал увеличился еще в большей степени – на 36,6%. опережающее увеличение собственного капитала относительно общего изменения активов следует рассматривать как положительный фактор.

На диаграмме ниже наглядно представлено соотношение основных групп активов организации:

Структура активов организации на 31 декабря 2023 г.



Рост активов организации связан с ростом показателя по строке "финансовые и другие оборотные активы" на 925 тыс. руб. (или 100% вклада в прирост активов).

Одновременно, в пассиве баланса прирост наблюдается по строкам:

- капитал и резервы – 509 тыс. руб. (90,9%)
- кредиторская задолженность – 51 тыс. руб. (9,1%)

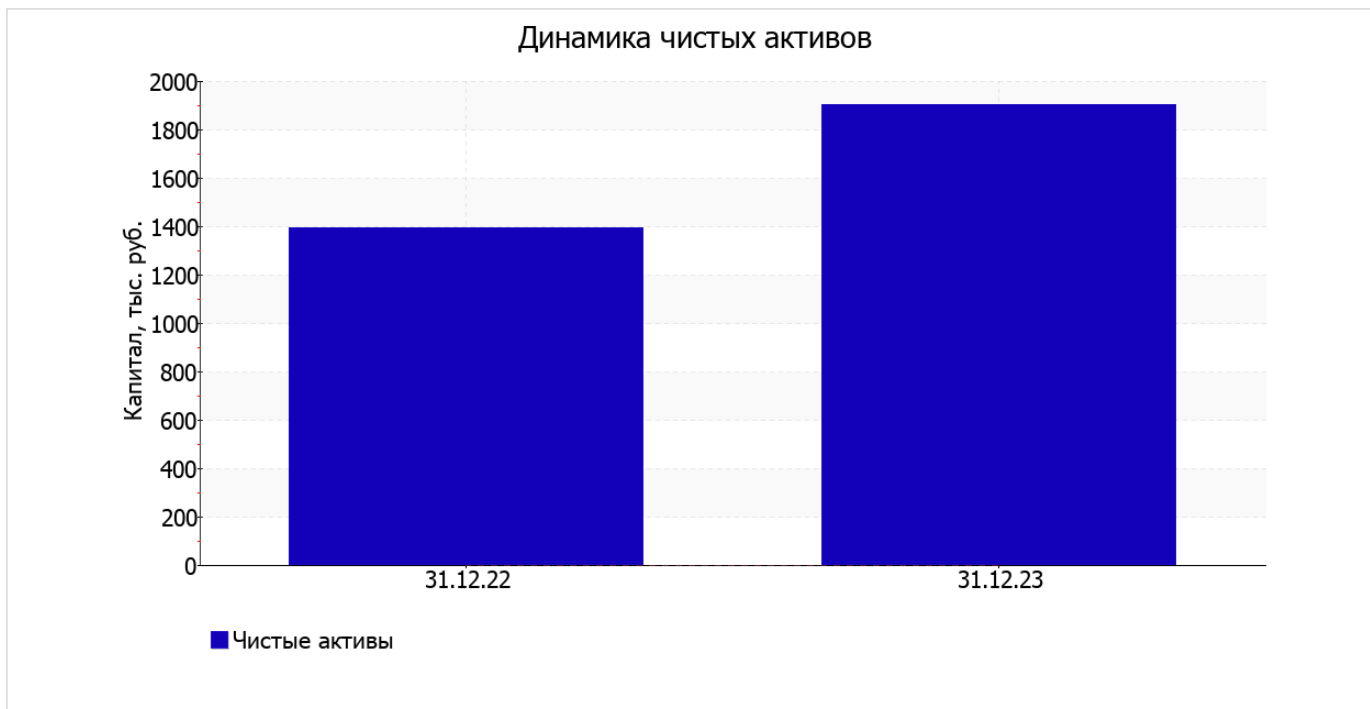
Среди отрицательно изменившихся статей баланса можно выделить "денежные средства и денежные эквиваленты" в активе (-185 тыс. руб.).

на 31.12.2023 собственный капитал организации равнялся 1 901,0 тыс. руб. за последний год имел место значительный рост собственного капитала, на 509 тыс. руб., или на 36,6%.

2.2. Оценка стоимости чистых активов организации

Показатель	Значение показателя				Изменение	
	в тыс. руб.		в % к валюте баланса		тыс. руб. (гр.3-гр.2)	± % ((гр.3-гр.2) : гр.2)
	31.12.2022	31.12.2023	на начало анализируемого периода (31.12.2022)	на конец анализируемого периода (31.12.2023)		
1. Чистые активы	1 392	1 901	74,2	78	+509	+36,6

Имеющаяся величина чистых активов положительно характеризует финансовое положение, полностью удовлетворяя требованиям нормативных актов к величине чистых активов организации. К тому же, определив текущее состояние показателя, необходимо отметить увеличение чистых активов на 36,6% за весь анализируемый период. Превышение чистых активов над уставным капиталом и в то же время их увеличение за период говорит о хорошем финансовом положении организации по данному признаку. На следующем графике наглядно представлена динамика чистых активов.



2.3. Анализ финансовой устойчивости организации

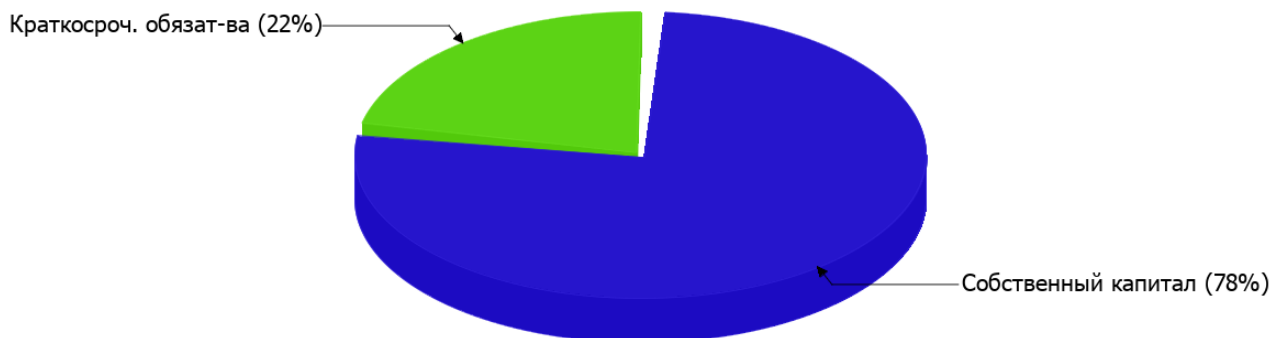
2.3.1. Основные показатели финансовой устойчивости организации

Показатель	Значение показателя		Изменение показателя (гр.3-гр.2)	Описание показателя и его нормативное значение
	31.12.2022	31.12.2023		
Коэффициент автономии	0,74	0,78	+0,04	Отношение собственного капитала к общей сумме капитала. нормальное значение для данной отрасли: 0,5 и более (оптимальное 0,6-0,7).
Коэффициент обеспеченности собственными оборотными средствами	0,7	0,77	+0,07	Отношение собственных оборотных средств к оборотным активам. нормальное значение: 0,1 и более.
Коэффициент покрытия инвестиций	0,74	0,78	+0,04	Отношение собственного капитала и долгосрочных обязательств к общей сумме капитала. нормальное значение для данной отрасли: 0,7 и более.
Коэффициент обеспеченности запасов	–	–	–	Отношение собственных оборотных средств к стоимости запасов. нормальное значение: 0,5 и более.
Коэффициент краткосрочной задолженности	1	1	–	Отношение краткосрочной задолженности к общей сумме задолженности.

Коэффициент автономии организации на 31.12.2023 составил **0,78**. Данный коэффициент характеризует степень зависимости организации от заемного капитала. Полученное здесь значение говорит о неоправданно высокой доли собственного капитала (**78%**) в общем капитале; организация слишком осторожно относится к привлечению заемных денежных средств. за последний год коэффициент автономии заметно вырос (на **0,04**).

Ниже на диаграмме наглядно представлено соотношение собственного и заемного капитала организации: При этом необходимо отметить, что долгосрочные обязательства на диаграмме не отражены, поскольку полностью отсутствуют.

Структура капитала организации на 31 декабря 2023 г.



за последний год коэффициент обеспеченности собственными оборотными средствами заметно вырос до **0,77 (+0,07)**. на последний день анализируемого периода коэффициент демонстрирует очень хорошее значение.

за весь анализируемый период произошел заметный рост коэффициента покрытия инвестиций до **0,78 (+0,04)**. Значение коэффициента на 31.12.2023 соответствует норме.

Коэффициент краткосрочной задолженности организации показывает на отсутствие долгосрочной задолженности при 100% краткосрочной.

2.4. Ликвидность

Показатель ликвидности	Значение показателя		Изменение показателя (гр.3 - гр.2)	Расчет, рекомендованное значение
	31.12.2022	31.12.2023		
Коэффициент текущей (общей) ликвидности	3,28	4,35	+1,07	Отношение текущих активов к краткосрочным обязательствам. нормальное значение: 2 и более.
Коэффициент абсолютной ликвидности	0,4	0,02	-0,38	Отношение денежных средств и их эквивалентов к краткосрочным обязательствам. нормальное значение: 0,2 и более.

[На конец периода] значение коэффициента текущей ликвидности (**4,35**) соответствует норме. При этом в течение анализируемого периода коэффициент вырос на **1,07**.

Ниже нормы оказался коэффициент абсолютной ликвидности (**0,02** при норме 0,2). Более того следует отметить отрицательную динамику показателя – за весь рассматриваемый период коэффициент снизился на **-0,38**.

3. Анализ эффективности деятельности организации

3.1. Обзор результатов деятельности

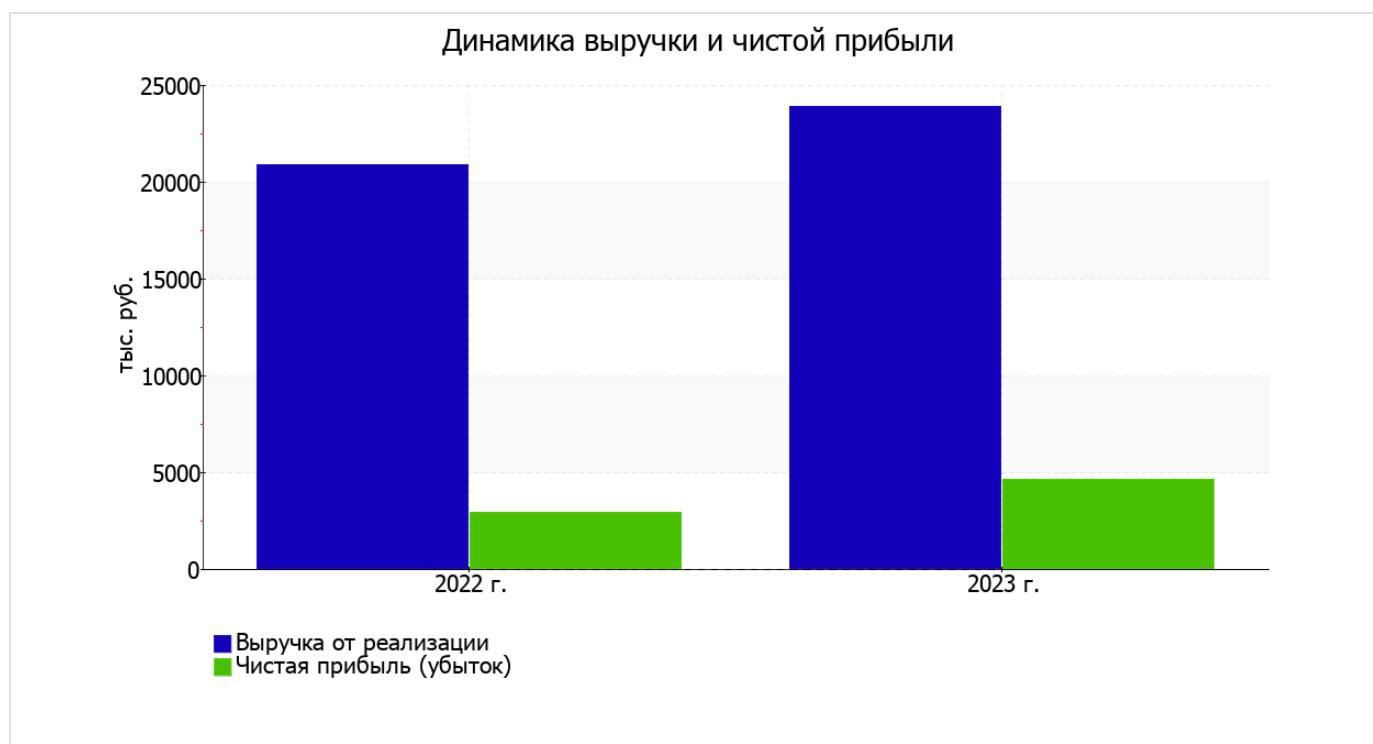
Основные финансовые результаты деятельности ОБЩЕСТВО С ОГРАНИЧЕННОЙ ОТВЕТСТВЕННОСТЬЮ ЧАСТНАЯ ОХРАННАЯ ОРГАНИЗАЦИЯ "ГАРАНТ" за весь анализируемый период приведены ниже в таблице.

Из "Отчета о финансовых результатах" следует, что за год организация получила прибыль от продаж в размере **5 300** тыс. руб., что составило 22,2% от выручки. По сравнению с аналогичным периодом прошлого года прибыль от продаж выросла на **1 744** тыс. руб., или на **49%**.

По сравнению с прошлым периодом в текущем увеличилась как выручка от продаж, так и расходы по обычной деятельности (на **3 016** и **1 272** тыс. руб. соответственно). Причем в процентном отношении изменение выручки (**+14,4%**) опережает изменение расходов (**+7,3%**)

Показатель	Значение показателя, тыс. руб.		Изменение показателя		Средне- годовая величина, тыс. руб.
	2022 г.	2023 г.	тыс. руб. (гр.3 - гр.2)	± % ((3-2) : 2)	
1. Выручка	20 896	23 912	+3 016	+14,4	22 404
2. Расходы по обычным видам деятельности	17 340	18 612	+1 272	+7,3	17 976
3. Прибыль (убыток) от продаж (1-2)	3 556	5 300	+1 744	+49	4 428
4. Прочие доходы и расходы, кроме процентов к уплате	-27	50	+77	↑	12
5. ЕВИТ (прибыль до уплаты процентов и налогов) (3+4)	3 529	5 350	+1 821	+51,6	4 440
6. Проценты к уплате	-	-	-	-	-
7. Налоги на прибыль (доходы)	618	691	+73	+11,8	655
8. Чистая прибыль (убыток) (5-6-7)	2 911	4 659	+1 748	+60	3 785

Изменение выручки наглядно представлено ниже на графике.



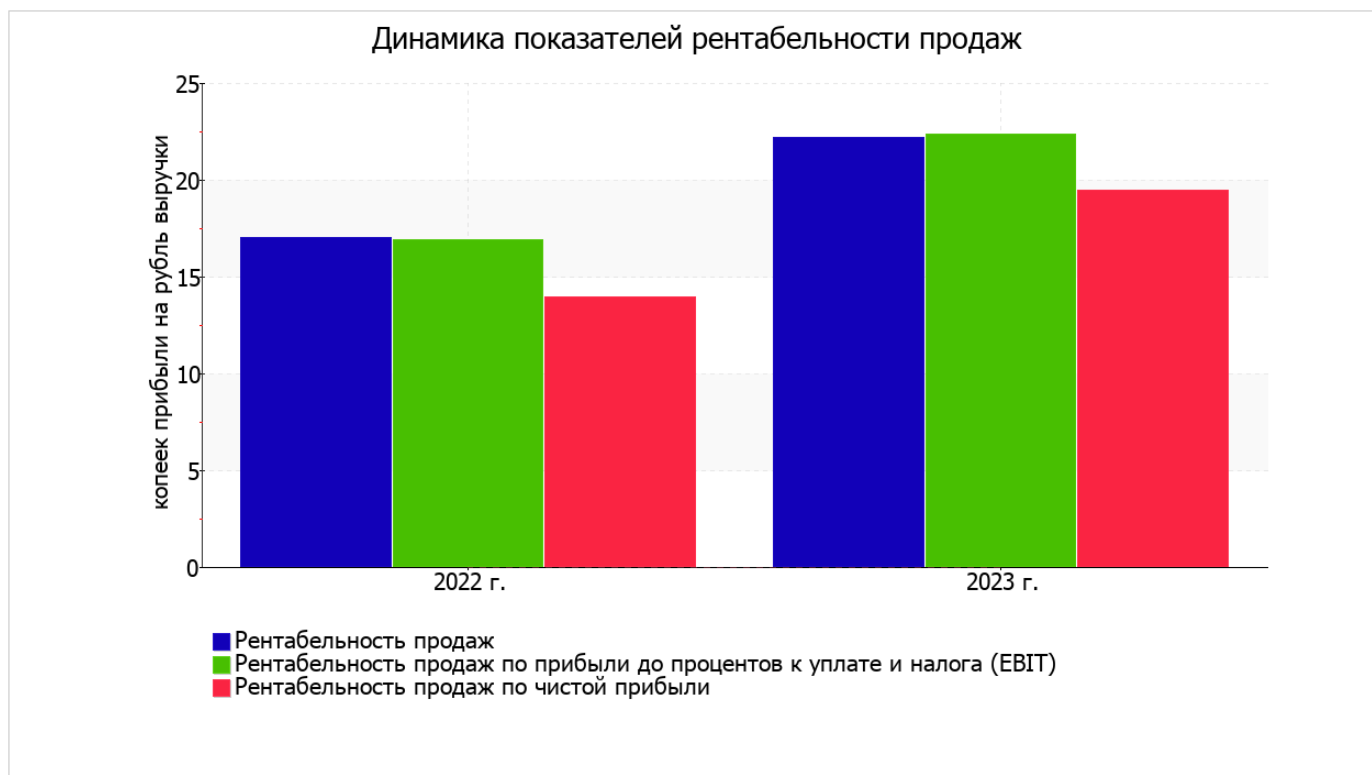
3.2. Анализ рентабельности

Показатели рентабельности	Значения показателя (в %, или в копейках с рубля)		Изменение показателя	
	2022 г.	2023 г.	коп., (гр.3 - гр.2)	± % ((3-2) : 2)
1. Рентабельность продаж (величина прибыли от продаж в каждом рубле выручки). нормальное значение для данной отрасли: 7% и более.	17	22,2	+5,2	+30,2
2. Рентабельность продаж по ЕВИТ (величина прибыли от продаж до уплаты процентов и налогов в каждом рубле выручки).	16,9	22,4	+5,5	+32,5
3. Рентабельность продаж по чистой прибыли (величина чистой прибыли в каждом рубле выручки). нормальное значение для данной отрасли: 5% и более.	13,9	19,5	+5,6	+39,9

[За последний период] организация получила прибыль как от продаж, так и в целом от финансово-хозяйственной деятельности, что и обусловило положительные значения всех трех представленных в таблице показателей рентабельности.

[За последний период] организация по обычным видам деятельности получила прибыль в размере 22,2 копеек с каждого рубля выручки от реализации. Более того, имеет место положительная динамика рентабельности обычных видов деятельности по сравнению с данным показателем за такой же период прошлого года (+5,2 коп.).

Рентабельность, рассчитанная как отношение прибыли до налогообложения и процентных расходов (ЕВИТ) к выручке организации, за последний год составила 22,4%. Это значит, что в каждом рубле выручки ОБЩЕСТВО С ОГРАНИЧЕННОЙ ОТВЕТСТВЕННОСТЬЮ ЧАСТНАЯ ОХРАННАЯ ОРГАНИЗАЦИЯ "ГАРАНТ" содержалось 22,4 коп. прибыли до налогообложения и процентов к уплате.



Далее в таблице представлены три основных показателя, характеризующие рентабельность использования вложенного в предпринимательскую деятельность капитала.

Показатель рентабельности	Значение показателя, %	Расчет показателя
	2023 г.	
Рентабельность собственного капитала (ROE)	283	Отношение чистой прибыли к средней величине собственного капитала. нормальное значение: 18% и более.
Рентабельность активов (ROA)	216	Отношение чистой прибыли к средней стоимости активов. нормальное значение: 12% и более.
Прибыль на задействованный капитал (ROCE)	324,9	Отношение прибыли до уплаты процентов и налогов (ЕБИТ) к собственному капиталу и долгосрочным обязательствам.

[За последний период] каждый рубль собственного капитала организации принес чистую прибыль в размере **2,83** руб.

за 2023 год значение рентабельности активов, равное **216%**, является исключительно хорошим.

3.3. Расчет показателей деловой активности (оборачиваемости)

Далее в таблице рассчитаны показатели оборачиваемости ряда активов, характеризующие скорость возврата вложенных в предпринимательскую деятельность средств, а также показатель оборачиваемости кредиторской задолженности при расчетах с поставщиками и подрядчиками.

Показатель оборачиваемости	Значение в днях	Коэфф. 2023 г.
	2023 г.	
Оборачиваемость оборотных средств (отношение средней величины оборотных активов к среднесуточной выручке*; нормальное значение для данной отрасли: 69 и менее дн.)	30	12,2
Оборачиваемость запасов (отношение средней стоимости запасов к среднесуточной себестоимости проданных товаров; нормальное значение: 4 и менее дн.)	–	–
Оборачиваемость кредиторской задолженности (отношение средней величины кредиторской задолженности к среднесуточной выручке)	8	46,8
Оборачиваемость активов (отношение средней стоимости активов к среднесуточной выручке; нормальное значение для данной отрасли: 77 и менее дн.)	33	11,1
Оборачиваемость собственного капитала (отношение средней величины собственного капитала к среднесуточной выручке)	25	14,5

* Приведен расчет показателя в днях. Значение коэффициента равно отношению 365 к значению показателя в днях.

Оборачиваемость активов за весь анализируемый период показывает, что организация получает выручку, равную сумме всех имеющихся активов за 33 календарных дня.

4. Выводы по результатам анализа

По результатам проведенного анализа выделены и сгруппированы по качественному признаку основные показатели финансового положения (по состоянию на последний день анализируемого периода) и результатов деятельности ОБЩЕСТВО С ОГРАНИЧЕННОЙ ОТВЕТСТВЕННОСТЬЮ ЧАСТНАЯ ОХРАННАЯ ОРГАНИЗАЦИЯ "ГАРАНТ" за год.

Следующие 10 показателей финансового положения и результатов деятельности организации имеют исключительно хорошие значения:

- чистые активы превышают уставный капитал, к тому же они увеличились за анализируемый период;
- коэффициент обеспеченности собственными оборотными средствами демонстрирует вполне соответствующее нормальному значению – **0,77**;
- коэффициент текущей (общей) ликвидности полностью соответствует нормативному значению;
- чиста прибыль составляет значительный процент от совокупной стоимости активов организации (**216%** за последний год);
- рост рентабельности продаж (**+5,2** процентных пункта от рентабельности **17%** за аналогичный период года, предшествующего отчётному);
- положительная динамика собственного капитала относительно общего изменения активов организации;
- абсолютная финансовая устойчивость по величине излишка собственных оборотных средств;
- за период 01.01–31.12.2023 получена прибыль от продаж (**5 300** тыс. руб.), причем наблюдалась положительная динамика по сравнению с аналогичным периодом прошлого года (+1 744 тыс. руб.);
- чистая прибыль за последний год составила **4 659** тыс. руб. (+1 748 тыс. руб. по сравнению с аналогичным периодом прошлого года);
- рост прибыли до процентов к уплате и налогообложения (ЕБИТ) на рубль выручки организации (**+5,5** коп. к **16,9** коп. с рубля выручки за аналогичный период прошлого года).

Приведенные ниже 2 показателя финансового положения организации имеют хорошие значения:

- коэффициент автономии неоправданно высок (**0,78**);
- коэффициент покрытия инвестиций имеет нормальное значение (доля собственного капитала и долгосрочных обязательств составляет **78%** в общей сумме капитала организации).

В ходе анализа был получен лишь один показатель, имеющий критическое значение – коэффициент абсолютной ликвидности существенно ниже нормативного значения.

Приведенные выше показатели свидетельствуют об очень хорошем финансовом состоянии организации, ее способности отвечать по своим обязательствам перед кредиторами. При данных финансовых показателях ОБЩЕСТВО С ОГРАНИЧЕННОЙ ОТВЕТСТВЕННОСТЬЮ ЧАСТНАЯ ОХРАННАЯ ОРГАНИЗАЦИЯ "ГАРАНТ" относится к категории надежных заемщиков и может рассчитывать на получение кредитов.