

# Пояснительная записка к бухгалтерской отчетности

## 1. Сведения об организации

Наименование юридического лица:

ОБЩЕСТВО С ОГРАНИЧЕННОЙ ОТВЕТСТВЕННОСТЬЮ "МЕАС"

Идентификационный номер налогоплательщика (ИНН): 2014801124

Код причины постановки на учет (КПП): 201401001

Основным видом деятельности, который является преобладающим и имеет приоритетное значение для организации, является деятельность предприятий общественного питания по прочим видам организации питания (ОКВЭД 56.29).

## 2. Анализ финансового положения

### 2.1. Структура имущества и источники его формирования

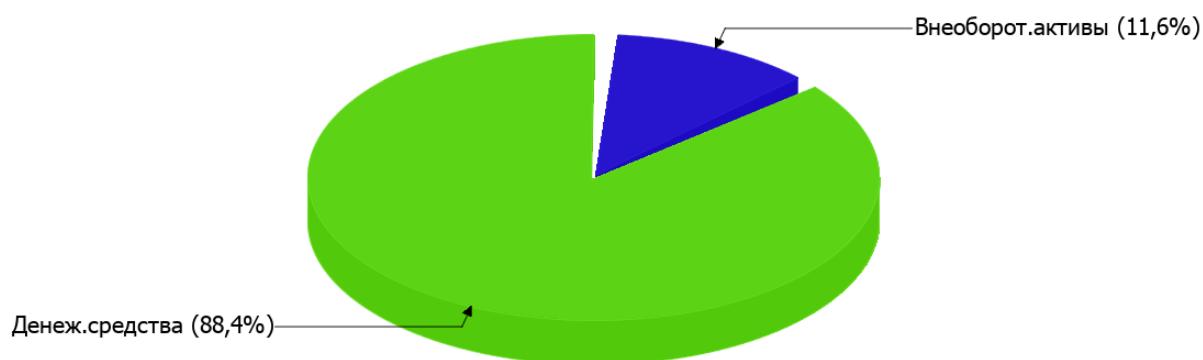
Показатель	Значение показателя				Изменение за анализируемый период	
	в тыс. руб.		в % к валюте баланса		тыс. руб. (гр.3- гр.2)	± % ((гр.3- гр.2) : гр.2)
	31.12.2022	31.12.2023	на начало анализируемого периода (31.12.2022)	на конец анализируемого периода (31.12.2023)		
<b>Актив</b>						
Внеоборотные активы	132	128	76,3	11,6	-4	-3
Оборотные	41	974	23,7	88,4	+933	+23,8 раза
<b>Пассив</b>						
Собственный капитал	173	1 102	100	100	+929	+6,4 раза
Долгосрочные обязательства	-	-	-	-	-	-
Краткосрочные обязательства	-	-	-	-	-	-
Валюта баланса	173	1 102	100	100	+929	+6,4 раза

\* Без доходов будущих периодов, включенных в собственный капитал.

Активы по состоянию на 31.12.2023 характеризуются следующим соотношением: 11,6% внеоборотных активов и 88,4% текущих. Активы организации за весь период значительно увеличились (в 6,4 раза). При этом собственный капитал организации изменился пропорционально активам организации, увеличившись на 929 тыс. руб.

Структура активов организации в разрезе основных групп представлена ниже на диаграмме:

## Структура активов организации на 31 декабря 2023 г.



Рост активов организации связан с ростом показателя по строке "денежные средства и денежные эквиваленты" на **933** тыс. руб. (или **100%** вклада в прирост активов).

Одновременно, в пассиве баланса прирост произошел по строке "капитал и резервы" (**+929** тыс. руб., или **100%** вклада в прирост пассивов организации за последний год).

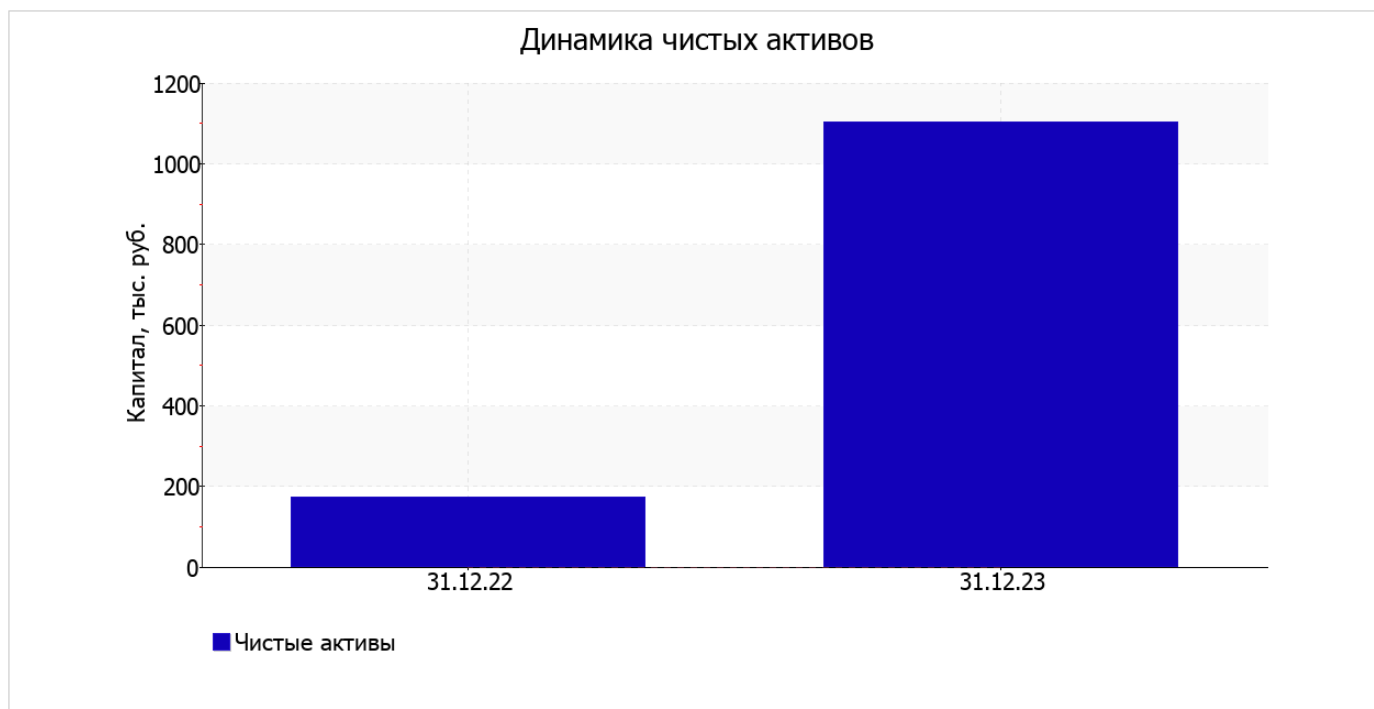
Среди отрицательно изменившихся статей баланса можно выделить "материальные внеоборотные активы" в активе (**-4** тыс. руб. ).

собственный капитал организации на 31 декабря 2023 г. составил **1 102,0** тыс. руб. в течение анализируемого периода имел место очень сильный рост собственного капитала – в **6,4** раза.

## 2.2. Оценка стоимости чистых активов организации

Показатель	Значение показателя				Изменение	
	в тыс. руб.		в % к валюте баланса		тыс. руб. (гр.3-гр.2)	± % ((гр.3-гр.2) : гр.2)
	31.12.2022	31.12.2023	на начало анализируемого периода (31.12.2022)	на конец анализируемого периода (31.12.2023)		
1. Чистые активы	173	1 102	100	100	+929	+6,4 раза

Имеющаяся величина чистых активов положительно характеризует финансовое положение, полностью удовлетворяя требованиям нормативных актов к величине чистых активов организации. Более того, определив текущее состояние показателя, необходимо отметить увеличение чистых активов в **6,4** раза за год. Превышение чистых активов над уставным капиталом и в то же время их увеличение за период говорит о хорошем финансовом положении организации по данному признаку. Наглядное изменение чистых активов представлено на следующем графике.



## 2.3. Анализ финансовой устойчивости организации

### 2.3.1. Основные показатели финансовой устойчивости организации

Показатель	Значение показателя		Изменение показателя (гр.3-гр.2)	Описание показателя и его нормативное значение
	31.12.2022	31.12.2023		
Коэффициент автономии	1	1	–	Отношение собственного капитала к общей сумме капитала. нормальное значение: 0,45 и более (оптимальное 0,55-0,7).
Коэффициент обеспеченности собственными оборотными средствами	1	1	–	Отношение собственных оборотных средств к оборотным активам. нормальное значение: 0,1 и более.
Коэффициент покрытия инвестиций	1	1	–	Отношение собственного капитала и долгосрочных обязательств к общей сумме капитала. нормальное значение: 0,75 и более.
Коэффициент обеспеченности запасов	–	–	–	Отношение собственных оборотных средств к стоимости запасов. нормальное значение: не менее 0,5.
Коэффициент краткосрочной задолженности	–	–	–	Отношение краткосрочной задолженности к общей сумме задолженности.

Коэффициент автономии организации на 31 декабря 2023 г. составил **1**. Данный коэффициент характеризует степень зависимости организации от заемного капитала. Полученное здесь значение говорит о неоправданно высокой доли собственного капитала (**100%**) в общем капитале; организация слишком осторожно относится к привлечению заемных денежных средств. за год не отмечено изменение коэффициента автономии.

на 31.12.2023 коэффициент обеспеченности собственными оборотными средствами равнялся **1**. коэффициент обеспеченности собственными оборотными средствами в течение анализируемого периода не изменился. на 31.12.2023 коэффициент демонстрирует исключительно хорошее значение.

коэффициент покрытия инвестиций за год не изменился, составив 1. Значение коэффициента на 31.12.2023 вполне соответствует норме (доля собственного капитала и долгосрочных обязательств в общей сумме капитала организации составляет 100%).

## 2.4. Ликвидность

Показатель ликвидности	Значение показателя		Изменение показателя (гр.3 - гр.2)	Расчет, рекомендованное значение
	31.12.2022	31.12.2023		
Коэффициент текущей (общей) ликвидности	-	-	-	Отношение текущих активов к краткосрочным обязательствам. нормальное значение: 2 и более.
Коэффициент абсолютной ликвидности	-	-	-	Отношение денежных средств и их эквивалентов к краткосрочным обязательствам. нормальное значение: 0,2 и более.

[На конец периода] при норме 2 коэффициент текущей (общей) ликвидности имеет значение -. При этом за анализируемый период коэффициент текущей ликвидности не изменился.

Соответствующим норме, как и предыдущий коэффициент, оказался коэффициент абсолютной ликвидности (- при норме 0,2). С начала период коэффициент абсолютной ликвидности не изменился.

## 3. Анализ эффективности деятельности организации

### 3.1. Обзор результатов деятельности

В приведенной ниже таблице обобщены основные финансовые результаты деятельности ОБЩЕСТВО С ОГРАНИЧЕННОЙ ОТВЕТСТВЕННОСТЬЮ "МЕАС" за год и аналогичный период прошлого года.

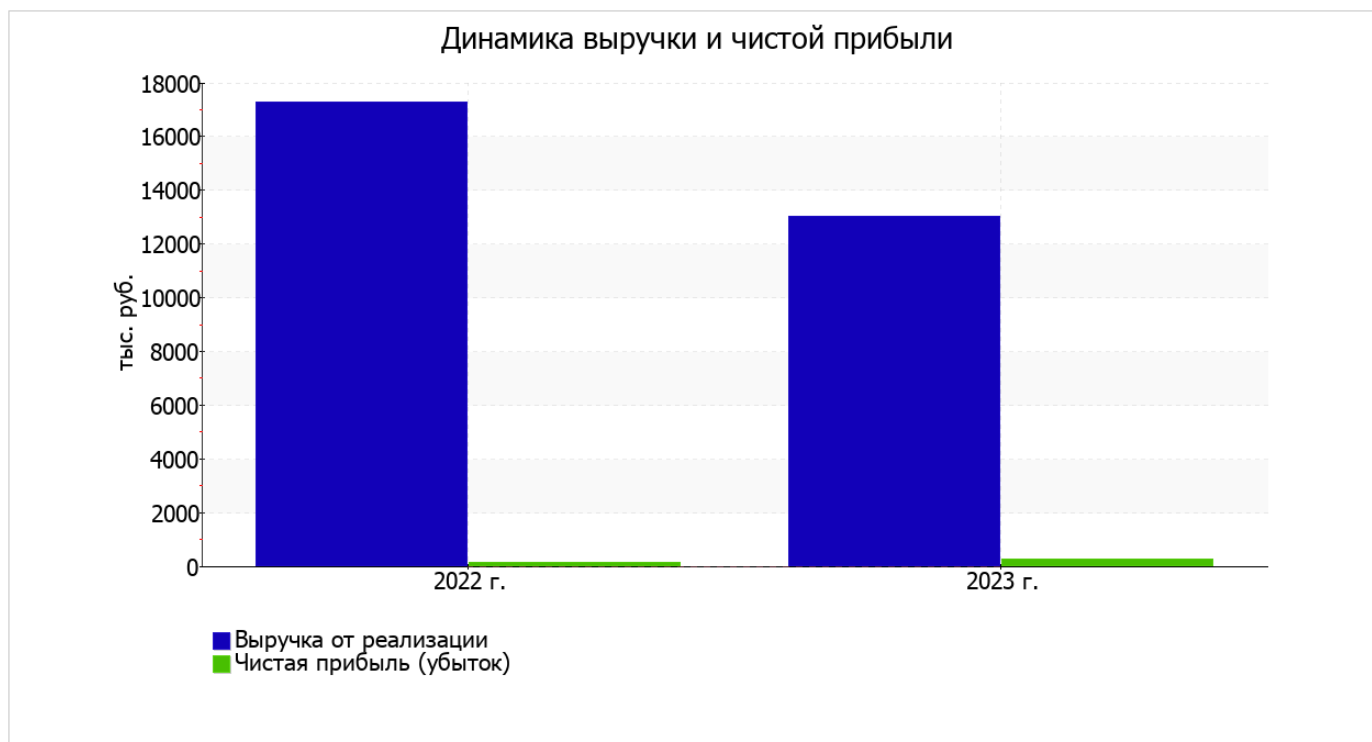
Из "Отчета о финансовых результатах" следует, что в течение анализируемого периода организация получила прибыль от продаж в размере 390 тыс. руб., что составляет 3% от выручки. По сравнению с аналогичным периодом прошлого года прибыль от продаж выросла на 74 тыс. руб., или на 23,4%.

По сравнению с прошлым периодом в текущем снизилась как выручка от продаж, так и расходы по обычной деятельности (на 4 256 и 4 330 тыс. руб. соответственно). Причем в процентном отношении изменение расходов (-25,5%) опережает изменение выручки (-24,6%)

Показатель	Значение показателя, тыс. руб.		Изменение показателя		Средне- годовая величина, тыс. руб.
	2022 г.	2023 г.	тыс. руб. (гр.3 - гр.2)	± % ((3-2) : 2)	
1. Выручка	17 296	13 040	-4 256	-24,6	15 168
2. Расходы по обычным видам деятельности	16 980	12 650	-4 330	-25,5	14 815
3. Прибыль (убыток) от продаж (1-2)	316	390	+74	+23,4	353
4. Прочие доходы и расходы, кроме процентов к уплате	-	-	-	-	-
5. ЕВІТ (прибыль до уплаты процентов и налогов) (3+4)	316	390	+74	+23,4	353
6. Проценты к уплате	-	-	-	-	-
7. Налоги на прибыль (доходы)	173	130	-43	-24,9	152

Показатель	Значение показателя, тыс. руб.		Изменение показателя		Средне- годовая величина, тыс. руб.
	2022 г.	2023 г.	тыс. руб. (гр.3 - гр.2)	± % ((3-2) : 2)	
8. Чистая прибыль (убыток) (5-6-7)	143	260	+117	+81,8	202

Изменение выручки наглядно представлено ниже на графике.



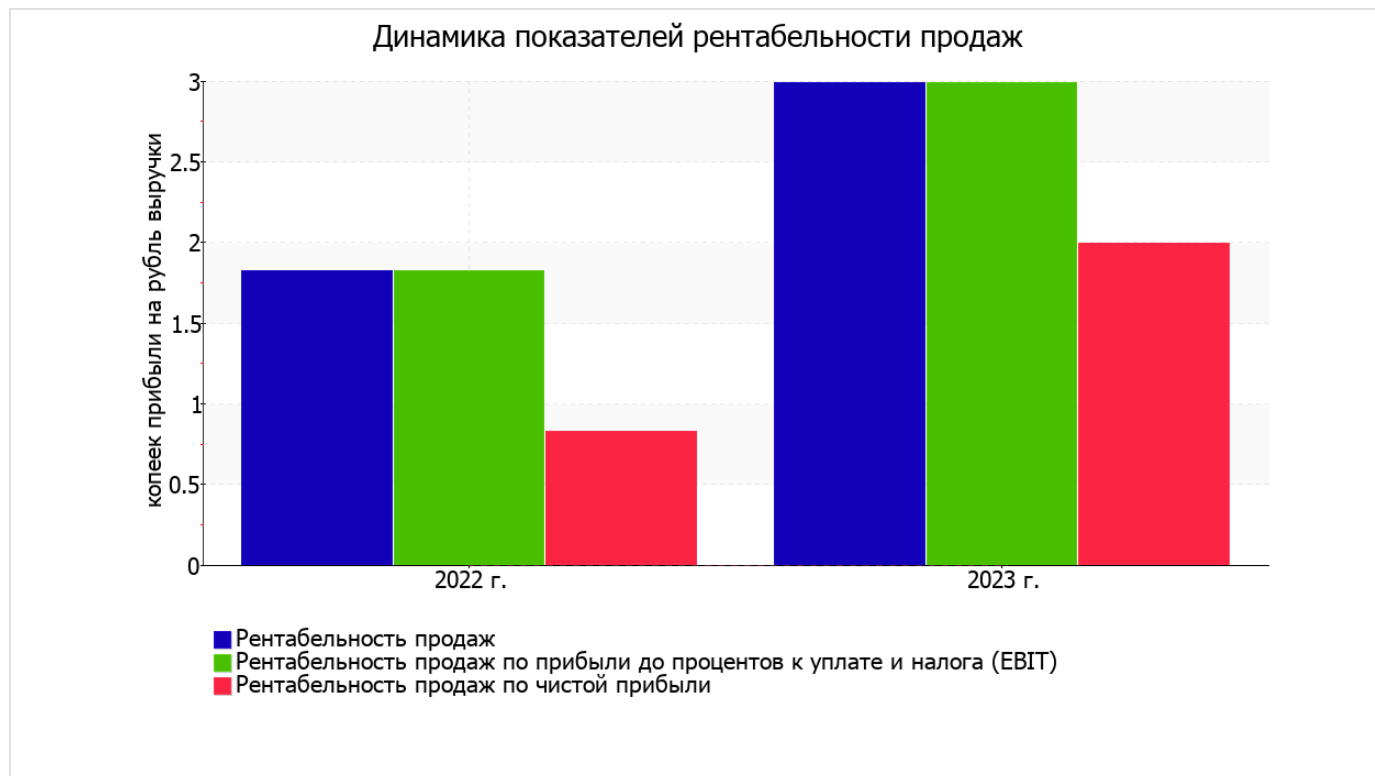
### 3.2. Анализ рентабельности

Показатели рентабельности	Значения показателя (в %, или в копейках с рубля)		Изменения показателя	
	2022 г.	2023 г.	коп., (гр.3 - гр.2)	± % ((3-2) : 2)
1. Рентабельность продаж (величина прибыли от продаж в каждом рубле выручки). нормальное значение для данной отрасли: 5% и более.	1,8	3	+1,2	+63,7
2. Рентабельность продаж по ЕВИТ (величина прибыли от продаж до уплаты процентов и налогов в каждом рубле выручки).	1,8	3	+1,2	+63,7
3. Рентабельность продаж по чистой прибыли (величина чистой прибыли в каждом рубле выручки). нормальное значение для данной отрасли: не менее 3%.	0,8	2	+1,2	+141,2

Представленные в таблице показатели рентабельности за последний год имеют положительные значения как следствие прибыльной деятельности ОБЩЕСТВО С ОГРАНИЧЕННОЙ ОТВЕТСТВЕННОСТЬЮ "МЕАС".

прибыль от продаж в анализируемом периоде составляет 3% от полученной выручки. При этом имеет место положительная динамика рентабельности продаж по сравнению с данным показателем за аналогичный период года, предшествующего отчёту, (+1,2%).

Показатель рентабельности, рассчитанный как отношение прибыли до процентов к уплате и налогообложения (ЕБИТ) к выручке организации, за период 01.01–31.12.2023 составил 3%. Это значит, что в каждом рубле выручки организации содержалось 3 коп. прибыли до налогообложения и процентов к уплате.



Далее в таблице представлены три основных показателя, характеризующие рентабельность использования вложенного в предпринимательскую деятельность капитала.

Показатель рентабельности	Значение показателя, %	Расчет показателя
	2023 г.	
Рентабельность собственного капитала (ROE)	40,8	Отношение чистой прибыли к средней величине собственного капитала. нормальное значение: 18% и более.
Рентабельность активов (ROA)	40,8	Отношение чистой прибыли к средней стоимости активов. нормальное значение: 12% и более.
Прибыль на задействованный капитал (ROCE)	61,2	Отношение прибыли до уплаты процентов и налогов (ЕБИТ) к собственному капиталу и долгосрочным обязательствам.

[За последний период] каждый рубль собственного капитала организации обеспечил чистую прибыль в размере 0,408 руб.

за последний год значение рентабельности активов, равное 40,8%, является вполне соответствующее нормальному.

### 3.3. Расчет показателей деловой активности (оборачиваемости)

Далее в таблице рассчитаны показатели оборачиваемости ряда активов, характеризующие скорость возврата вложенных в предпринимательскую деятельность средств, а также показатель оборачиваемости кредиторской задолженности при расчетах с поставщиками и подрядчиками.

Показатель оборачиваемости	Значение в днях	Коэфф. 2023 г.
	2023 г.	
Оборачиваемость оборотных средств (отношение средней величины оборотных активов к среднедневной выручке*; нормальное значение для данной отрасли: 64 и менее дн.)	14	25,7
Оборачиваемость запасов (отношение средней стоимости запасов к среднедневной себестоимости проданных товаров; нормальное значение для данной отрасли: 20 и менее дн.)	–	–
Оборачиваемость кредиторской задолженности (отношение средней величины кредиторской задолженности к среднедневной выручке)	0	–
Оборачиваемость активов (отношение средней стоимости активов к среднедневной выручке; нормальное значение для данной отрасли: 85 и менее дн.)	18	20,5
Оборачиваемость собственного капитала (отношение средней величины собственного капитала к среднедневной выручке)	18	20,5

\* Приведен расчет показателя в днях. Значение коэффициента равно отношению 365 к значению показателя в днях.

Данные об оборачиваемости активов за год свидетельствуют о том, что организация получает выручку, равную сумме всех имеющихся активов за 18 календарных дней.

## 4. Выводы по результатам анализа

Ниже обобщены ключевые финансовые показатели ОБЩЕСТВО С ОГРАНИЧЕННОЙ ОТВЕТСТВЕННОСТЬЮ "МЕАС" за весь анализируемый период

Среди показателей, исключительно хорошо характеризующих финансовое положение и результаты деятельности ОБЩЕСТВО С ОГРАНИЧЕННОЙ ОТВЕТСТВЕННОСТЬЮ "МЕАС", можно выделить такие:

- чистые активы превышают уставный капитал, при этом за весь рассматриваемый период наблюдалось увеличение чистых активов;
- значение коэффициента обеспеченности собственными оборотными средствами по состоянию на 31.12.2023 (1) можно характеризовать как очень хорошее;
- отличная рентабельность активов (40,8% за последний год);
- рост рентабельности продаж (+1,2 процентных пункта от рентабельности 1,8% за такой же период прошлого года);
- коэффициент покрытия инвестиций имеет хорошее значение (доля собственного капитала и долгосрочных обязательств составляет 100% от общего капитала организации);
- абсолютная финансовая устойчивость по величине излишка собственных оборотных средств;
- за 2023 год получена прибыль от продаж (390 тыс. руб.), причем наблюдалась положительная динамика по сравнению с аналогичным периодом прошлого года (+74 тыс. руб.);
- прибыль от финансово-хозяйственной деятельности за период 01.01–31.12.2023 составила 260 тыс. руб. (+117 тыс. руб. по сравнению с аналогичным периодом прошлого года);
- рост прибыли до процентов к уплате и налогообложения (ЕВІТ) на рубль выручки организации (+1,2 коп. к 1,8 коп. с рубля выручки за аналогичный период прошлого года (01.01–31.12.2022)).

С хорошей стороны финансовое положение организации характеризуют такие показатели:

- доля собственного капитала неоправданно высока (100%);
- изменение собственного капитала практически равно общему изменению активов организации.

Анализ свидетельствует об очень хорошем финансовом состоянии организации, ее способности отвечать по своим обязательствам перед кредиторами. Финансовое состояние организации позволяет отнести ее к категории надежных заемщиков и дает возможность рассчитывать на получение кредитов.