

Пояснительная записка к бухгалтерской отчетности

1. Сведения об организации

Наименование юридического лица:

ОБЩЕСТВО С ОГРАНИЧЕННОЙ ОТВЕТСТВЕННОСТЬЮ "НАУЧНО-ПРОИЗВОДСТВЕННАЯ ФИРМА "ЛУГЭЛЕКТРОРЕМОНТ"

Идентификационный номер налогоплательщика (ИНН): 9402013334

Код причины постановки на учет (КПП): 940201001

Основным видом деятельности, который является преобладающим и имеет приоритетное значение для организации, является ремонт электрического оборудования (ОКВЭД 33.14).

2. Анализ финансового положения

2.1. Структура имущества и источники его формирования

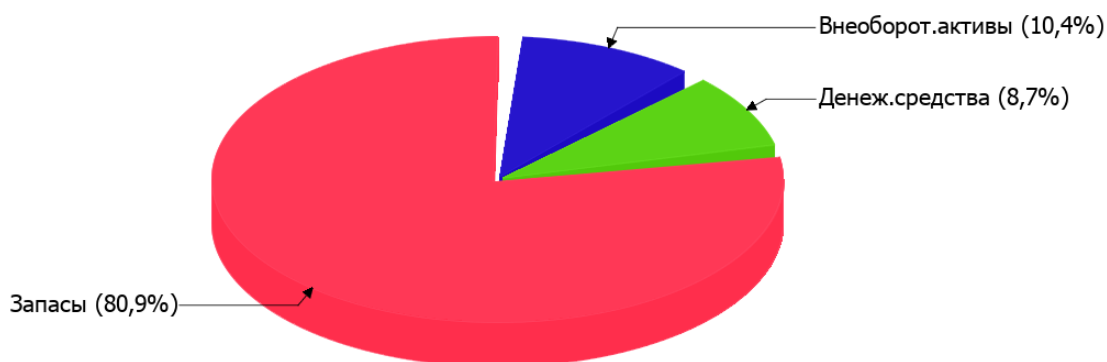
Показатель	Значение показателя				Изменение за анализируемый период	
	в тыс. руб.		в % к валюте баланса		тыс. руб. (гр.3- гр.2)	± % ((гр.3- гр.2) : гр.2)
	31.12.2022	31.12.2023	на начало анализируемого периода (31.12.2022)	на конец анализируемого периода (31.12.2023)		
Актив						
Внеоборотные активы	–	5 560	–	10,4	+5 560	–
Оборотные	–	47 888	–	89,6	+47 888	–
Пассив						
Собственный капитал	–	51 181	–	95,8	+51 181	–
Долгосрочные обязательства	–	–	–	–	–	–
Краткосрочные обязательства	–	2 267	–	4,2	+2 267	–
Валюта баланса	–	53 448	100	100	+53 448	–

* Без доходов будущих периодов, включенных в собственный капитал.

Активы на 31.12.2023 характеризуются соотношением: 10,4% внеоборотных активов и 89,6% текущих.

На диаграмме ниже наглядно представлено соотношение основных групп активов организации:

Структура активов организации на 31 декабря 2023 г.

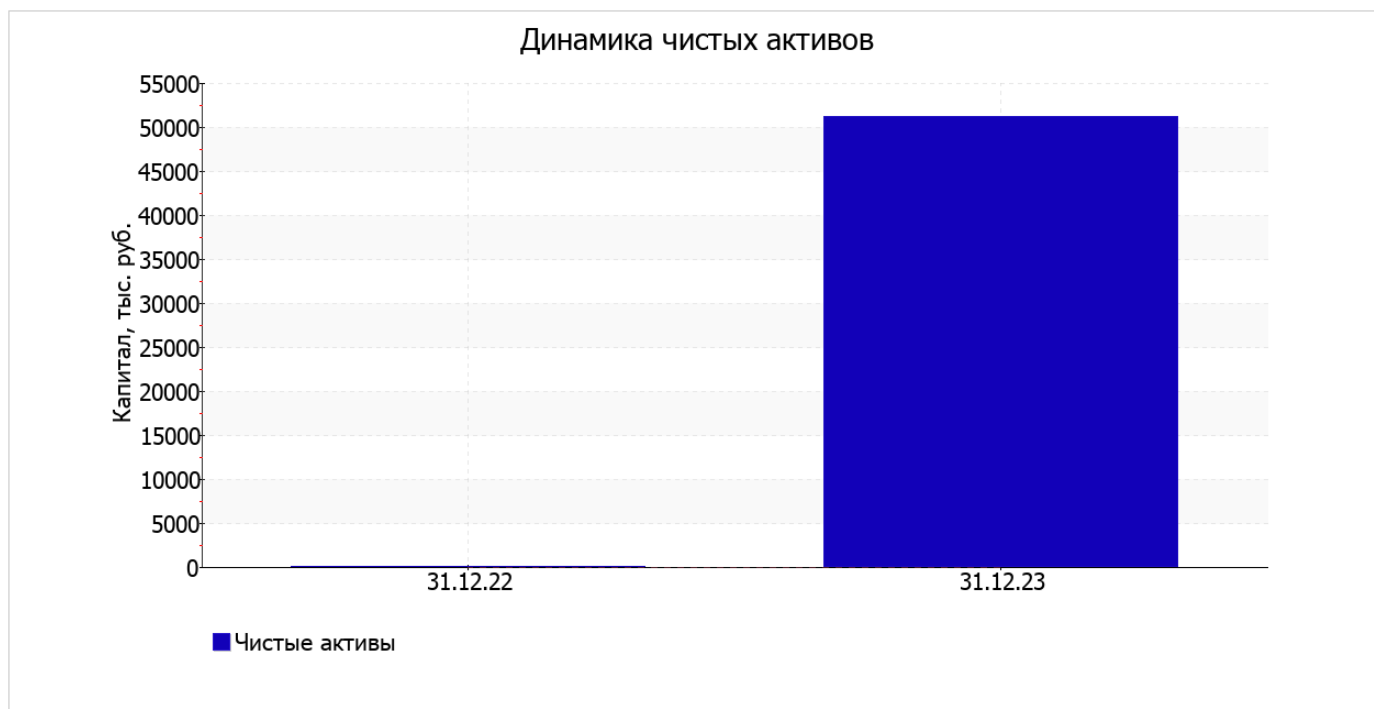


на 31.12.2023 собственный капитал организации равнялся **51 181,0** тыс. руб., при этом на первый день анализируемого периода собственный капитал организации был ниже – **0** тыс. руб. (увеличение составило **51 181,0** тыс. руб.).

2.2. Оценка стоимости чистых активов организации

Показатель	Значение показателя				Изменение	
	в тыс. руб.		в % к валюте баланса		тыс. руб. (гр.3-гр.2)	± % ((гр.3- гр.2) : гр.2)
	31.12.2022	31.12.2023	на начало анализируемого периода (31.12.2022)	на конец анализируемого периода (31.12.2023)		
1. Чистые активы	0	51 181	–	95,8	+51 181	–

Имеющаяся величина чистых активов положительно характеризует финансовое положение, полностью удовлетворяя требованиям нормативных актов к величине чистых активов организации. На следующем графике наглядно представлена динамика чистых активов.



2.3. Анализ финансовой устойчивости организации

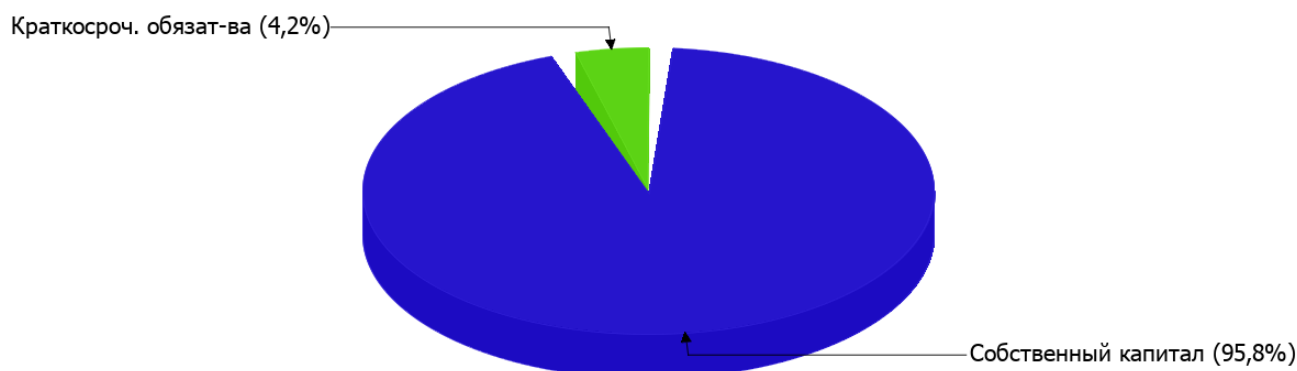
2.3.1. Основные показатели финансовой устойчивости организации

Показатель	Значение показателя		Изменение показателя (гр.3-гр.2)	Описание показателя и его нормативное значение
	31.12.2022	31.12.2023		
Коэффициент автономии	–	0,96	+0,96	Отношение собственного капитала к общей сумме капитала. нормальное значение: не менее 0,45 (оптимальное 0,55-0,7).
Коэффициент обеспеченности собственными оборотными средствами	–	0,95	+0,95	Отношение собственных оборотных средств к оборотным активам. нормальное значение: 0,1 и более.
Коэффициент покрытия инвестиций	–	0,96	+0,96	Отношение собственного капитала и долгосрочных обязательств к общей сумме капитала. нормальное значение для данной отрасли: не менее 0,7.
Коэффициент обеспеченности запасов	–	1,05	+1,05	Отношение собственных оборотных средств к стоимости запасов. нормальное значение: не менее 0,5.
Коэффициент краткосрочной задолженности	–	1	+1	Отношение краткосрочной задолженности к общей сумме задолженности.

Коэффициент автономии организации по состоянию на 31.12.2023 составил **0,96**. Данный коэффициент характеризует степень зависимости организации от заемного капитала. Полученное здесь значение говорит о слишком осторожном отношении ОБЩЕСТВО С ОГРАНИЧЕННОЙ ОТВЕТСТВЕННОСТЬЮ "НАУЧНО-ПРОИЗВОДСТВЕННАЯ ФИРМА "ЛУГЭЛЕКТРОРЕМОНТ" к привлечению заемных денежных средств (собственный капитал составляет **96%** в общем капитале организации). в течение анализируемого периода коэффициент автономии повысился на **0,96**.

Ниже на диаграмме наглядно представлено соотношение собственного и заемного капитала организации:
Необходимо отметить, что долгосрочные обязательства не нашли отражение на диаграмме ввиду их отсутствия.

Структура капитала организации на 31 декабря 2023 г.



коэффициент обеспеченности собственными оборотными средствами на 31 декабря 2023 г. равнялся **0,95**. рост коэффициента обеспеченности собственными оборотными средствами в течение анализируемого периода составил **0,95**. на 31.12.2023 коэффициент демонстрирует исключительно хорошее значение.

за весь анализируемый период отмечен рост коэффициента покрытия инвестиций на **0,96** (до **0,96**). Значение коэффициента на последний день анализируемого периода полностью соответствует нормативному значению.

коэффициент обеспеченности материальных запасов по состоянию на 31.12.2023 равнялся **1,05**, вместе с тем, на 31.12.2022 коэффициент обеспеченности материальных запасов был ниже – – (т.е. рост составил **1,05**). на последний день анализируемого периода (31.12.2023) значение коэффициента обеспеченности материальных запасов является вполне соответствующее нормальному.

Коэффициент краткосрочной задолженности ОБЩЕСТВО С ОГРАНИЧЕННОЙ ОТВЕТСТВЕННОСТЬЮ "НАУЧНО-ПРОИЗВОДСТВЕННАЯ ФИРМА "ЛУГЭЛЕКТРОРЕМОНТ" показывает на отсутствие долгосрочной задолженности при 100% краткосрочной.

2.4. Ликвидность

Показатель ликвидности	Значение показателя		Изменение показателя (гр.3 - гр.2)	Расчет, рекомендованное значение
	31.12.2022	31.12.2023		
Коэффициент текущей (общей) ликвидности	–	21,12	+21,12	Отношение текущих активов к краткосрочным обязательствам. нормальное значение: не менее 2.
Коэффициент абсолютной ликвидности	–	2,04	+2,04	Отношение денежных средств и их эквивалентов к краткосрочным обязательствам. нормальное значение: 0,2 и более.

[На конец периода] значение коэффициента текущей ликвидности (**21,12**) соответствует норме. [За весь период] коэффициент текущей ликвидности вырос на **21,12**.

Второй коэффициент, характеризующий способность организации погасить всю или часть краткосрочной задолженности за счет денежных средств и их эквивалентов, имеет значение, соответствующее допустимому (**2,04**). [За весь период] коэффициент абсолютной ликвидности вырос на **2,04**.

3. Анализ эффективности деятельности организации

3.1. Обзор результатов деятельности

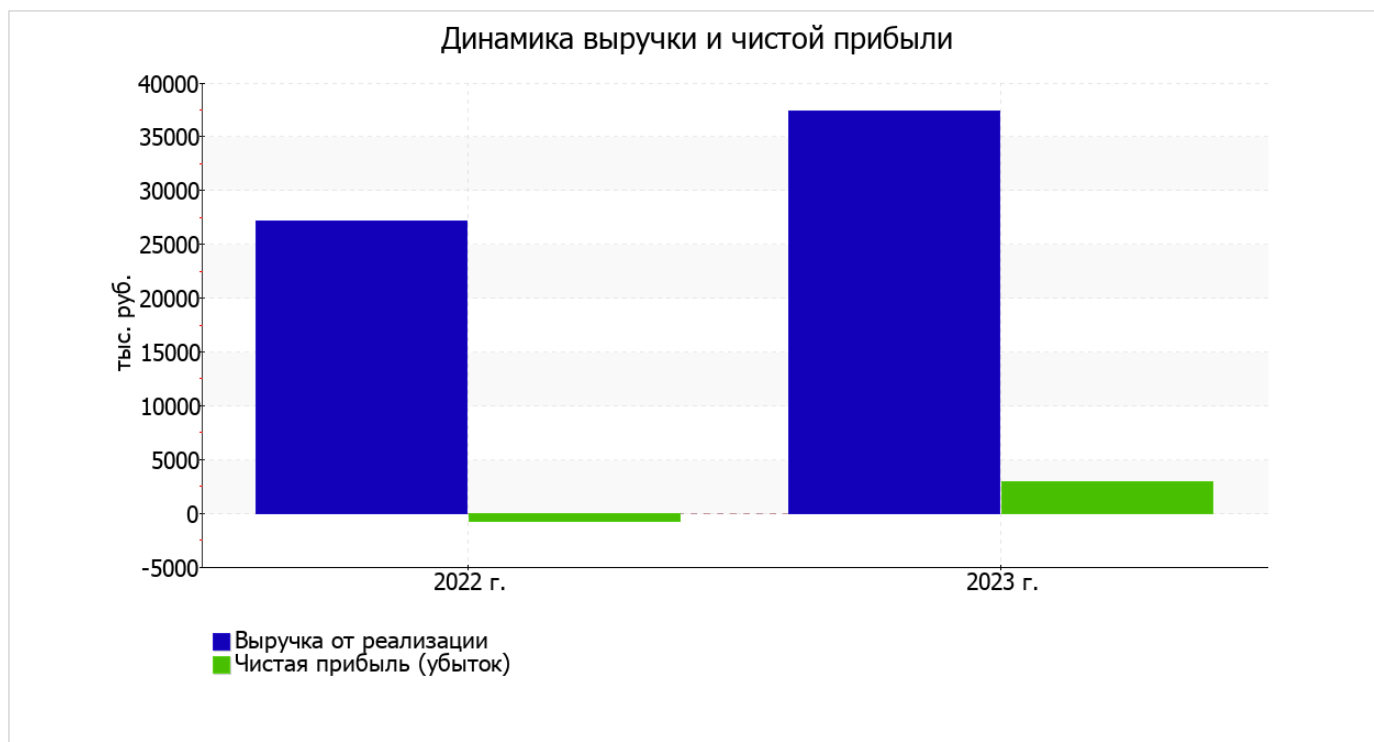
Ниже в таблице приведены основные финансовые результаты деятельности ОБЩЕСТВО С ОГРАНИЧЕННОЙ ОТВЕТСТВЕННОСТЬЮ "НАУЧНО-ПРОИЗВОДСТВЕННАЯ ФИРМА "ЛУГЭЛЕКТРОРЕМОНТ" за весь анализируемый период и аналогичный период прошлого года.

По данным "Отчета о финансовых результатах" за последний год организация получила прибыль от продаж в размере 5 919 тыс. руб., что составляет 15,8% от выручки. По сравнению с аналогичным периодом прошлого года прибыль от продаж выросла на 5 046 тыс. руб., или в 6,8 раза.

По сравнению с прошлым периодом в текущем выросла как выручка от продаж, так и расходы по обычной деятельности (на 10 192 и 5 146 тыс. руб. соответственно). Причем в процентном отношении изменение выручки (+37,5%) опережает изменение расходов (+19,6%)

Показатель	Значение показателя, тыс. руб.		Изменение показателя		Средне- годовая величина, тыс. руб.
	2022 г.	2023 г.	тыс. руб. (гр.3 - гр.2)	± % ((3-2) : 2)	
1. Выручка	27 175	37 367	+10 192	+37,5	32 271
2. Расходы по обычным видам деятельности	26 302	31 448	+5 146	+19,6	28 875
3. Прибыль (убыток) от продаж (1-2)	873	5 919	+5 046	+6,8 раза	3 396
4. Прочие доходы и расходы, кроме процентов к уплате	-1 644	-2 288	-644	↓	-1 966
5. ЕВІТ (прибыль до уплаты процентов и налогов) (3+4)	-771	3 631	+4 402	↑	1 430
6. Проценты к уплате	—	—	—	—	—
7. Налоги на прибыль (доходы)	—	702	+702	—	351
8. Чистая прибыль (убыток) (5-6-7)	-771	2 929	+3 700	↑	1 079

Изменение выручки наглядно представлено ниже на графике.



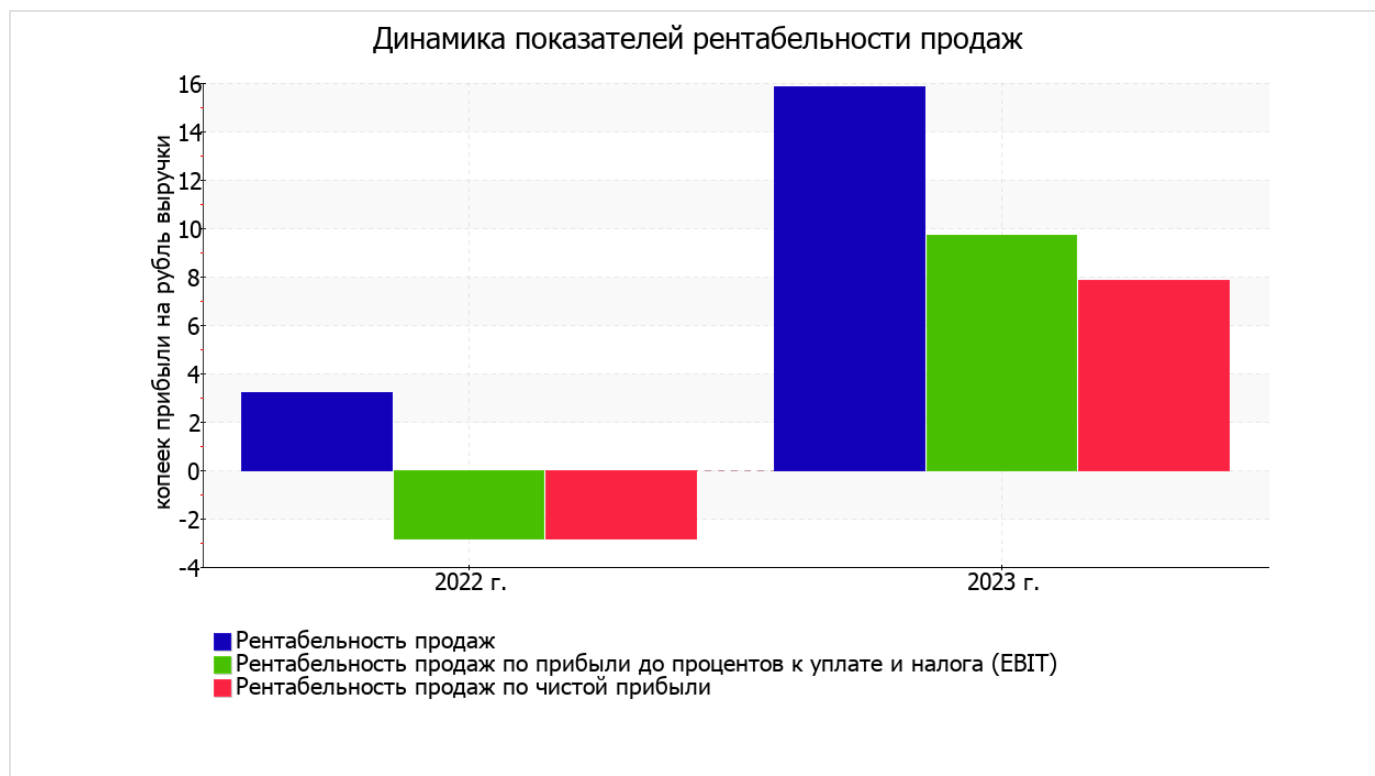
3.2. Анализ рентабельности

Показатели рентабельности	Значения показателя (в %, или в копейках с рубля)		Изменение показателя	
	2022 г.	2023 г.	коп., (гр.3 - гр.2)	± % ((3-2) : 2)
1. Рентабельность продаж (величина прибыли от продаж в каждом рубле выручки). нормальное значение для данной отрасли: 6% и более.	3,2	15,8	+12,6	+4,9 раза
2. Рентабельность продаж по ЕВІТ (величина прибыли от продаж до уплаты процентов и налогов в каждом рубле выручки).	-2,8	9,7	+12,5	↑
3. Рентабельность продаж по чистой прибыли (величина чистой прибыли в каждом рубле выручки). нормальное значение для данной отрасли: 4% и более.	-2,8	7,8	+10,6	↑

Представленные в таблице показатели рентабельности за 2023 год имеют положительные значения как следствие прибыльной деятельности ОБЩЕСТВО С ОГРАНИЧЕННОЙ ОТВЕТСТВЕННОСТЬЮ "НАУЧНО-ПРОИЗВОДСТВЕННАЯ ФИРМА "ЛУГЭЛЕКТРОРЕМОНТ".

[За последний период] организация по обычным видам деятельности получила прибыль в размере **15,8** копеек с каждого рубля выручки от реализации. Более того, имеет место рост рентабельности обычных видов деятельности по сравнению с данным показателем за аналогичный период года, предшествующего отчётному, (**+12,6** коп.).

Показатель рентабельности, рассчитанный как отношение прибыли до процентов к уплате и налогообложения (ЕВІТ) к выручке организации, за последний год составил **9,7%**. Это значит, что в каждом рубле выручки ОБЩЕСТВО С ОГРАНИЧЕННОЙ ОТВЕТСТВЕННОСТЬЮ "НАУЧНО-ПРОИЗВОДСТВЕННАЯ ФИРМА "ЛУГЭЛЕКТРОРЕМОНТ" содержалось **9,7** коп. прибыли до налогообложения и процентов к уплате.



Рентабельность использования вложенного в предпринимательскую деятельность капитала представлена в следующей таблице.

Показатель рентабельности	Значение показателя, %	Расчет показателя
	2023 г.	
Рентабельность собственного капитала (ROE)	11,4	Отношение чистой прибыли к средней величине собственного капитала. нормальное значение: 18% и более.
Рентабельность активов (ROA)	11	Отношение чистой прибыли к средней стоимости активов. нормальное значение для данной отрасли: 10% и более.
Прибыль на задействованный капитал (ROCE)	14,2	Отношение прибыли до уплаты процентов и налогов (EBIT) к собственному капиталу и долгосрочным обязательствам.

[За последний период] каждый рубль собственного капитала организации принес 0,114 руб. чистой прибыли.
за 2023 год рентабельность активов имеет нормальное значение, равное 11%.

3.3. Расчет показателей деловой активности (оборачиваемости)

В следующей таблице рассчитаны показатели оборачиваемости ряда активов, характеризующие скорость возврата вложенных в предпринимательскую деятельность средств, а также показатель оборачиваемости кредиторской задолженности при расчетах с поставщиками и подрядчиками.

Показатель оборачиваемости	Значение в днях	Коэфф. 2023 г.
	2023 г.	
Оборачиваемость оборотных средств (отношение средней величины оборотных активов к среднедневной выручке*; нормальное значение для данной отрасли: 132 и менее дн.)	234	1,6
Оборачиваемость запасов (отношение средней стоимости запасов к среднедневной себестоимости проданных товаров; нормальное значение для данной отрасли: 21 и менее дн.)	–	–
Оборачиваемость кредиторской задолженности (отношение средней величины кредиторской задолженности к среднедневной выручке)	11	33
Оборачиваемость активов (отношение средней стоимости активов к среднедневной выручке; нормальное значение для данной отрасли: 151 и менее дн.)	261	1,4
Оборачиваемость собственного капитала (отношение средней величины собственного капитала к среднедневной выручке)	250	1,5

* Приведен расчет показателя в днях. Значение коэффициента равно отношению 365 к значению показателя в днях.

Данные об оборачиваемости активов в течение анализируемого периода свидетельствуют о том, что организация получает выручку, равную сумме всех имеющихся активов за 261 календарный день.

4. Выводы по результатам анализа

Ниже обобщены ключевые финансовые показатели ОБЩЕСТВО С ОГРАНИЧЕННОЙ ОТВЕТСТВЕННОСТЬЮ "НАУЧНО-ПРОИЗВОДСТВЕННАЯ ФИРМА "ЛУГЭЛЕКТРОРЕМОНТ" за весь рассматриваемый период

Следующие 10 показателей финансового положения и результатов деятельности организации имеют исключительно хорошие значения:

- чистые активы превышают уставный капитал, к тому же они увеличились за анализируемый период;
- на 31.12.2023 значение коэффициента обеспеченности собственными оборотными средствами, равное 0,95, можно характеризовать как полностью укладывающееся в норму;
- коэффициент текущей (общей) ликвидности полностью соответствует нормативному значению;
- полностью соответствует нормальному значению коэффициент абсолютной ликвидности;
- рост рентабельности продаж (+12,6 процентных пункта от рентабельности 3,2% за аналогичный период года, предшествующего отчётному);
- коэффициент покрытия инвестиций имеет хорошее значение (доля собственного капитала и долгосрочных обязательств составляет 96% от общего капитала организации);
- абсолютная финансовая устойчивость по величине излишка собственных оборотных средств;
- за период с 01.01.2023 по 31.12.2023 получена прибыль от продаж (5 919 тыс. руб.), более того наблюдалась положительная динамика по сравнению с аналогичным периодом прошлого года (+5 046 тыс. руб.);
- прибыль от финансово-хозяйственной деятельности за период 01.01–31.12.2023 составила 2 929 тыс. руб. (+3 700 тыс. руб. по сравнению с аналогичным периодом прошлого года);
- положительная динамика прибыли до процентов к уплате и налогообложения (ЕБИТ) на рубль выручки организации (+12,5 коп. к -2,8 коп. с рубля выручки за аналогичный период прошлого года (01.01–31.12.2022)).

Среди показателей, положительно характеризующих финансовое положение и результаты деятельности организации, можно выделить такие:

- коэффициент автономии неоправданно высок (0,96);
- хорошая рентабельность активов (11% за 2023 год).

Приведенные выше показатели свидетельствуют об очень хорошем финансовом состоянии организации, ее способности отвечать по своим обязательствам перед кредиторами. При данных финансовых показателях ОБЩЕСТВО С ОГРАНИЧЕННОЙ ОТВЕТСТВЕННОСТЬЮ "НАУЧНО-ПРОИЗВОДСТВЕННАЯ ФИРМА "ЛУГЭЛЕКТРОРЕМОНТ" относится к категории надежных заемщиков и может рассчитывать на получение кредитов.