

# Пояснительная записка к бухгалтерской отчетности

## 1. Сведения об организации

Наименование юридического лица:

Профессиональное Образовательное учреждение Старорусская Автошкола Общероссийской Общественно-Государственной Организации "Добровольное общество Содействия Армии, Aviации и Флоту России"

Идентификационный номер налогоплательщика (ИНН): 5322006542

Код причины постановки на учет (КПП): 532201001

Основным видом деятельности, который является преобладающим и имеет приоритетное значение для организации, является деятельность школ подготовки водителей автотранспортных средств (ОКВЭД 85.42.1).

## 2. Анализ финансового положения Профессиональное Образовательное учреждение Старорусская Автошкола Общероссийской Общественно-Государственной Организации "Добровольное общество Содействия Армии, Aviации и Флоту России"

### 2.1. Структура имущества и источники его формирования

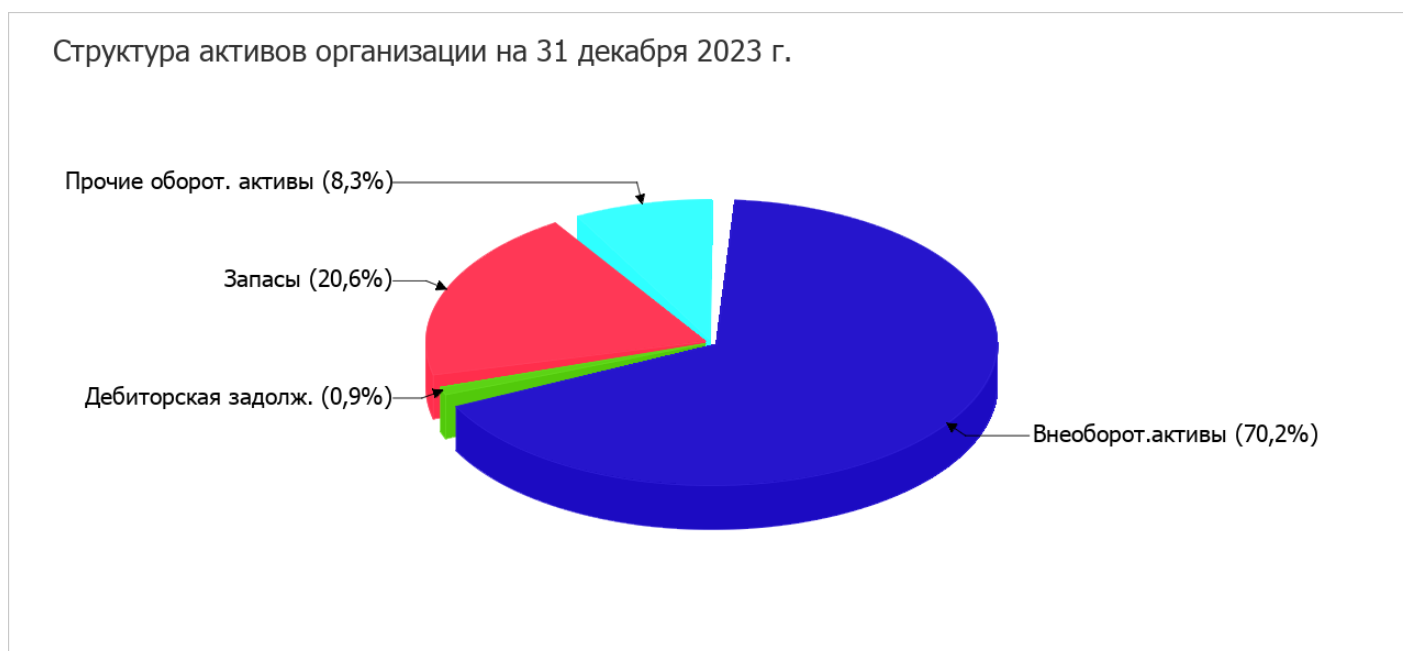
Показатель	Значение показателя				Изменение за анализируемый период	
	в тыс. руб.		в % к валюте баланса		тыс. руб. (гр.3- гр.2)	± % ((гр.3- гр.2) : гр.2)
	31.12.2022	31.12.2023	на начало анализируемого периода (31.12.2022)	на конец анализируемого периода (31.12.2023)		
<b>Актив</b>						
1. Внеоборотные активы	1 711	1 412	79,1	70,2	-299	-17,5
в том числе: основные средства	1 711	1 412	79,1	70,2	-299	-17,5
нематериальные активы	–	–	–	–	–	–
2. Оборотные, всего	452	599	20,9	29,8	+147	+32,5
в том числе: запасы	388	414	17,9	20,6	+26	+6,7
дебиторская задолженность	9	19	0,4	0,9	+10	+111,1
денежные средства и краткосрочные финансовые вложения	55	166	2,5	8,3	+111	+3 раза
<b>Пассив</b>						
1. Собственный капитал	–	–	–	–	–	–
Справочно: Чистые активы	2 031	1 671	93,9	83,1	-360	-17,7

Показатель	Значение показателя				Изменение за анализируемый период	
	в тыс. руб.		в % к валюте баланса		тыс. руб. (гр.3- гр.2)	± % ((гр.3- гр.2) : гр.2)
	31.12.2022	31.12.2023	на начало анализируемого периода (31.12.2022)	на конец анализируемого периода (31.12.2023)		
2. Долгосрочные обязательства, всего	-	-	-	-	-	-
в том числе: заемные средства	-	-	-	-	-	-
3. Краткосрочные обязательства*, всего	132	340	6,1	16,9	+208	+157,6
в том числе: заемные средства	-	-	-	-	-	-
Валюта баланса	2 163	2 011	100	100	-152	-7

\* Без доходов будущих периодов, возникших в связи с безвозмездным получением имущества и государственной помощи, включенных в собственный капитал.

Из представленных в первой части таблицы данных видно, что на 31.12.2023 в активах организации доля текущих активов составляет одну треть, а внеоборотных средств – две третьих. Активы организации в течение анализируемого периода уменьшились на 152 тыс. руб. (на 7%).

На диаграмме ниже наглядно представлено соотношение основных групп активов организации:



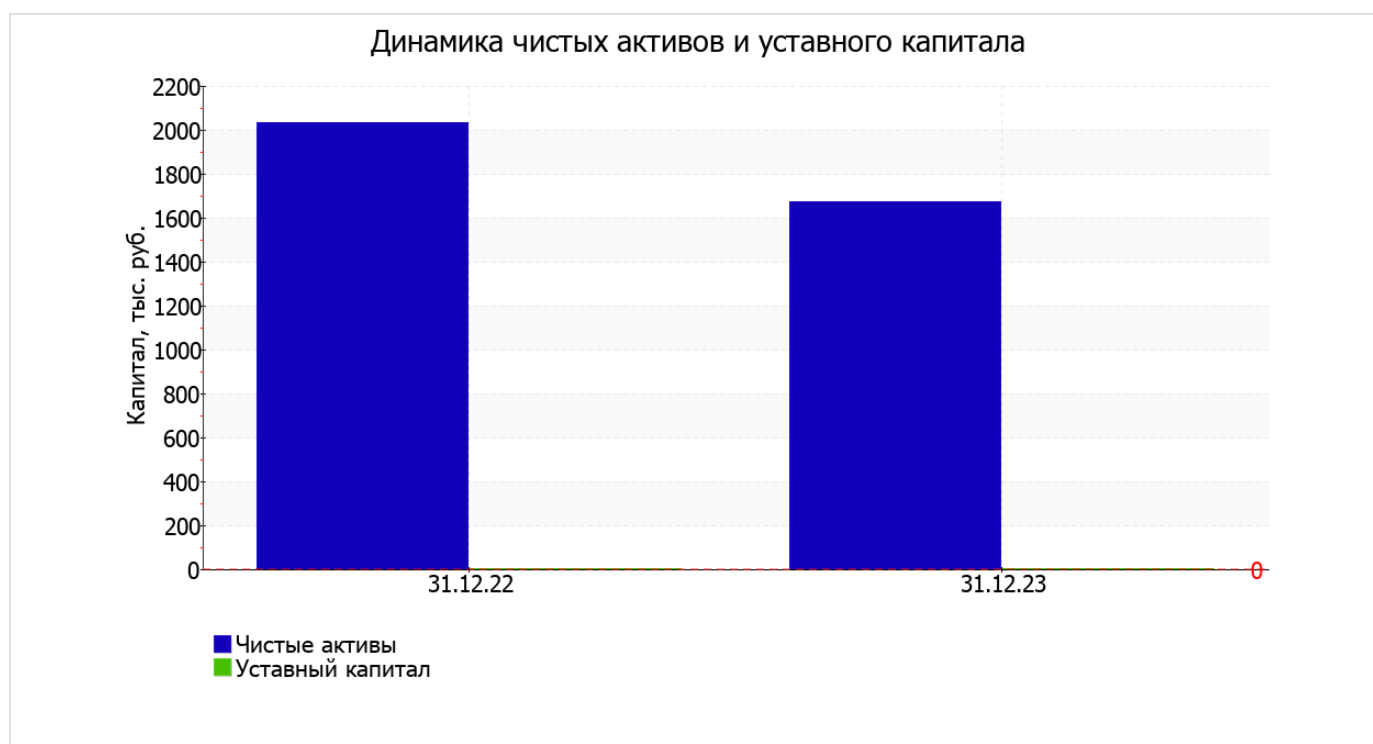
Снижение активов организации связано со снижением показателя по строке "основные средства" на 299 тыс. руб. (или 100% вклада в снижение активов).

Среди положительно изменившихся статей баланса можно выделить "денежные средства и денежные эквиваленты" в активе и "кредиторская задолженность" в пассиве (+111 тыс. руб. и +208 тыс. руб. соответственно).

## 2.2. Чистые активы организации

Показатель	Значение показателя				Изменение	
	в тыс. руб.		в % к валюте баланса		тыс. руб. (гр.3-гр.2)	± % ((гр.3-гр.2) : гр.2)
	31.12.2022	31.12.2023	на начало анализируемого периода (31.12.2022)	на конец анализируемого периода (31.12.2023)		
1. Чистые активы	2 031	1 671	93,9	83,1	-360	-17,7
2. Уставный капитал	–	–	–	–	–	–
3. Превышение чистых активов над уставным капиталом (стр.1-стр.2)	2 031	1 671	93,9	83,1	-360	-17,7

Имеющаяся величина чистых активов положительно характеризует финансовое положение, полностью удовлетворяя требованиям нормативных актов к величине чистых активов организации. Однако, определив текущее состояние показателя, следует отметить снижение чистых активов на **17,7%** в течение анализируемого периода. Несмотря на нормальную относительно уставного капитала величину чистых активов, их дальнейшее снижение может привести к ухудшению данного соотношения. На следующем графике наглядно представлена динамика чистых активов и уставного капитала организации.



## 2.3. Анализ финансовой устойчивости организации

### 2.3.1. Основные показатели финансовой устойчивости организации

Показатель	Значение показателя		Изменение показателя (гр.3-гр.2)	Описание показателя и его нормативное значение
	31.12.2022	31.12.2023		
Коэффициент автономии	0	0	–	Отношение собственного капитала к общей сумме капитала. нормальное значение для данной отрасли: 0,55 и более (оптимальное 0,65-0,75).
Коэффициент обеспеченности собственными оборотными средствами	-3,79	-2,36	+1,43	Отношение собственных оборотных средств к оборотным активам. нормальное значение: не менее 0,1.
Коэффициент покрытия инвестиций	0	0	–	Отношение собственного капитала и долгосрочных обязательств к общей сумме капитала. нормальное значение: не менее 0,75.
Коэффициент маневренности собственного капитала	–	–	–	Отношение собственных оборотных средств к источникам собственных средств. нормальное значение для данной отрасли: не менее 0,15. (коэффициент не рассчитывается при отрицательном собственном капитале)
Коэффициент обеспеченности запасов	-4,41	-3,41	+1	Отношение собственных оборотных средств к стоимости запасов. нормальное значение: 0,5 и более.
Коэффициент краткосрочной задолженности	1	1	–	Отношение краткосрочной задолженности к общей сумме задолженности.

за год коэффициент обеспеченности собственными оборотными средствами сильно вырос (на 1,43), составив - 2,36. коэффициент на 31.12.2023 имеет критическое значение.

за весь анализируемый период коэффициент покрытия инвестиций не изменился, оставшись на уровне 0. Значение коэффициента на последний день анализируемого периода (31.12.2023) значительно ниже нормы.

на 31 декабря 2023 г. коэффициент обеспеченности материальных запасов составил -3,41. в течение анализируемого периода наблюдалось существенное повышение коэффициента обеспеченности материальных запасов (+1). коэффициент обеспеченности материальных запасов на 31.12.2023 имеет крайне неудовлетворительное значение.

Коэффициент краткосрочной задолженности организации показывает на отсутствие долгосрочной задолженности при 100% краткосрочной.

## 2.4. Ликвидность

Показатель ликвидности	Значение показателя		Изменение показателя (гр.3 - гр.2)	Расчет, рекомендованное значение
	31.12.2022	31.12.2023		
1. Коэффициент текущей (общей) ликвидности	3,42	1,76	-1,66	Отношение текущих активов к краткосрочным обязательствам. нормальное значение: 2 и более.
2. Коэффициент быстрой (промежуточной) ликвидности	0,48	0,54	+0,06	Отношение ликвидных активов к краткосрочным обязательствам. нормальное значение: не менее 1.
3. Коэффициент абсолютной ликвидности	0,42	0,49	+0,07	Отношение высоколиквидных активов к краткосрочным обязательствам. нормальное значение: 0,2 и более.

[На конец периода] коэффициент текущей (общей) ликвидности не укладывается в норму (1,76 против нормативного значения 2). При этом нужно обратить внимание на имевшее место за весь анализируемый период негативное изменение – коэффициент снизился на -1,66.

Значение коэффициента быстрой ликвидности (0,54) также оказалось ниже допустимого. Это свидетельствует о недостатке ликвидных активов (т. е. наличности и других активов, которые можно легко обратить в денежные средства) для погашения краткосрочной кредиторской задолженности.

Коэффициент абсолютной ликвидности имеет значение, соответствующее норме (0,49). При этом за весь анализируемый период коэффициент абсолютной ликвидности вырос на 0,07.

## 3. Анализ эффективности деятельности организации

### 3.1. Обзор результатов деятельности

Основные финансовые результаты деятельности Профессиональное Образовательное учреждение Старорусская Автошкола Общероссийской Общественно-Государственной Организации "Добровольное общество Содействия Армии, Авиации и Флоту России" за последний год приведены ниже в таблице.

Как видно из "Отчета о финансовых результатах", в течение анализируемого периода организация получила прибыль от продаж в размере 1 563 тыс. руб., что равняется 21,1% от выручки. По сравнению с аналогичным периодом прошлого года прибыль от продаж выросла на 997 тыс. руб., или на 176,1%.

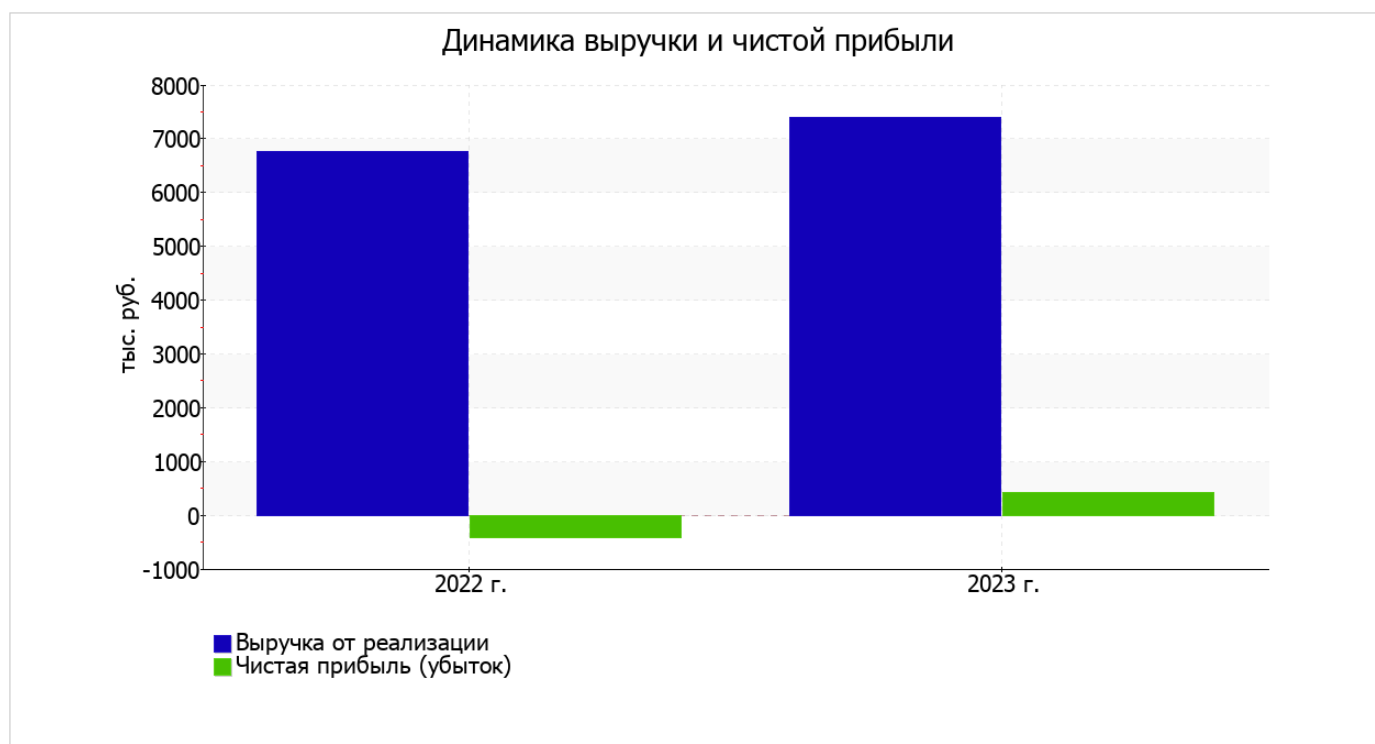
По сравнению с прошлым периодом в текущем наблюдалось увеличение выручки от продаж на 638 тыс. руб. при одновременном снижении на 359 тыс. руб. расходов по обычным видам деятельности.

Обратив внимание на строку 2220 формы №2 можно отметить, что организация как и в прошлом году не использовала возможность учитывать общехозяйственные расходы в качестве условно-постоянных, включая их ежемесячно в себестоимость производимой продукции (выполняемых работ, оказываемых услуг). Это и обусловило отсутствие показателя "Управленческие расходы" за отчетный период в форме №2.

убыток от прочих операций за весь рассматриваемый период составил 924 тыс. руб., что на 140 тыс. руб. (17,9%) больше, чем убыток за аналогичный период прошлого года.

Показатель	Значение показателя, тыс. руб.		Изменение показателя		Средне-годовая величина, тыс. руб.
	2022 г.	2023 г.	тыс. руб. (гр.3 - гр.2)	± % ((3-2) : 2)	
1. Выручка	6 765	7 403	+638	+9,4	7 084
2. Расходы по обычным видам деятельности	6 199	5 840	-359	-5,8	6 020
3. Прибыль (убыток) от продаж (1-2)	566	1 563	+997	+176,1	1 065
4. Прочие доходы и расходы, кроме процентов к уплате	-772	-924	-152	↓	-848
5. ЕВІТ (прибыль до уплаты процентов и налогов) (3+4)	-206	639	+845	↑	217
6. Проценты к уплате	12	–	-12	-100	6
7. Налог на прибыль, изменение налоговых активов и прочее	-205	-226	-21	↓	-216
8. Чистая прибыль (убыток) (5-6+7)	-423	413	+836	↑	-5
Справочно: Совокупный финансовый результат периода	-423	413	+836	↑	-5
Изменение за период нераспределенной прибыли (непокрытого убытка) по данным бухгалтерского баланса (измен. стр. 1370)	x	–	x	x	x

Изменение выручки наглядно представлено ниже на графике.



### 3.2. Анализ рентабельности

Показатели рентабельности	Значения показателя (в %, или в копейках с рубля)		Изменение показателя	
	2022 г.	2023 г.	коп., (гр.3 - гр.2)	± % ((3-2) : 2)
1. Рентабельность продаж (величина прибыли от продаж в каждом рубле выручки). нормальное значение для данной отрасли: не менее 7%.	8,4	21,1	+12,7	+152,3
2. Рентабельность продаж по ЕВІТ (величина прибыли от продаж до уплаты процентов и налогов в каждом рубле выручки).	-3	8,6	+11,6	↑
3. Рентабельность продаж по чистой прибыли (величина чистой прибыли в каждом рубле выручки). нормальное значение для данной отрасли: не менее 5%.	-6,3	5,6	+11,9	↑

Представленные в таблице показатели рентабельности за 2023 год имеют положительные значения как следствие прибыльной деятельности Профессиональное Образовательное учреждение Старорусская Автошкола Общероссийской Общественно-Государственной Организации "Добровольное общество Содействия Армии, Авиации и Флоту России".

прибыль от продаж в анализируемом периоде составляет 21,1% от полученной выручки. При этом имеет место рост рентабельности продаж по сравнению с данным показателем за аналогичный период года, предшествующего отчётному, (+12,7%).

Показатель рентабельности, рассчитанный как отношение прибыли до процентов к уплате и налогообложения (ЕВІТ) к выручке организации, за 2023 год составил 8,6%. То есть в каждом рубле выручки организации содержалось 8,6 коп. прибыли до налогообложения и процентов к уплате.



Рентабельность использования вложенного в предпринимательскую деятельность капитала представлена в следующей таблице.

Показатель рентабельности	Значение показателя, %	Расчет показателя
	2023 г.	
Рентабельность собственного капитала (ROE)	–	Отношение чистой прибыли к средней величине собственного капитала. нормальное значение: 18% и более.
Рентабельность активов (ROA)	19,8	Отношение чистой прибыли к средней стоимости активов. нормальное значение: 12% и более.
Прибыль на задействованный капитал (ROCE)	–	Отношение прибыли до уплаты процентов и налогов (ЕБИТ) к собственному капиталу и долгосрочным обязательствам.

В данном случае показатель рентабельности собственного капитала за период 01.01–31.12.2023 рассчитан не был, поскольку у организации фактически отсутствовал собственный капитал (в среднем составил отрицательную величину: 0 тыс. руб. на последний день анализируемого периода и 0 тыс. руб. на последний день предыдущего года).

за 2023 год значение рентабельности активов, равное 19,8%, можно охарактеризовать как нормальное.

### 3.3. Деловая активность (оборачиваемость активов и обязательств)

Далее в таблице рассчитаны показатели оборачиваемости ряда активов, характеризующие скорость возврата вложенных в предпринимательскую деятельность средств, а также показатель оборачиваемости кредиторской задолженности при расчетах с поставщиками и подрядчиками.

Показатель оборачиваемости	Значение в днях	Коэфф. 2023 г.
	2023 г.	
Оборачиваемость оборотных средств (отношение средней величины оборотных активов к средневзвешенной выручке*; нормальное значение для данной отрасли: 65 и менее дн.)	26	14,1
Оборачиваемость запасов (отношение средней стоимости запасов к средневзвешенной себестоимости проданных товаров; нормальное значение для данной отрасли: 4 и менее дн.)	25	14,6
Оборачиваемость дебиторской задолженности (отношение средней величины дебиторской задолженности к средневзвешенной выручке; нормальное значение для данной отрасли: не более 20 дн.)	1	528,8
Оборачиваемость кредиторской задолженности (отношение средней величины кредиторской задолженности к средневзвешенной выручке)	12	31,4
Оборачиваемость активов (отношение средней стоимости активов к средневзвешенной выручке; нормальное значение для данной отрасли: 108 и менее дн.)	103	3,5
Оборачиваемость собственного капитала (отношение средней величины собственного капитала к средневзвешенной выручке)	0	–

\* Приведен расчет показателя в днях. Значение коэффициента равно отношению 365 к значению показателя в днях.

Данные об оборачиваемости активов за весь анализируемый период свидетельствуют о том, что организация получает выручку, равную сумме всех имеющихся активов за 103 календарных дня. При этом требуется 25 дней, чтобы расходы организации по обычным видам деятельности составили величину среднегодового остатка материально-производственных запасов.

## 4. Выводы по результатам анализа

Ниже по качественному признаку обобщены важнейшие показатели финансового положения и результаты деятельности Профессиональное Образовательное учреждение Старорусская Автошкола Общероссийской Общественно-Государственной Организации "Добровольное общество Содействия Армии, Aviации и Флоту России" за весь анализируемый период.

Следующие 5 показателей финансового положения и результатов деятельности организации имеют исключительно хорошие значения:

- полностью соответствует нормальному значению коэффициент абсолютной ликвидности;
- рост рентабельности продаж (+12,7 процентных пункта от рентабельности 8,4% за аналогичный период года, предшествующего отчётному);
- за последний год получена прибыль от продаж (1 563 тыс. руб.), более того наблюдалась положительная динамика по сравнению с аналогичным периодом прошлого года (+997 тыс. руб.);
- чистая прибыль за последний год составила 413 тыс. руб. (+836 тыс. руб. по сравнению с аналогичным периодом прошлого года);
- рост прибыли до процентов к уплате и налогообложения (ЕВИТ) на рубль выручки организации (+11,6 коп. к -3 коп. с рубля выручки за аналогичный период прошлого года).

Показатели финансового положения организации, имеющие критические значения:

- на последний день анализируемого периода коэффициент обеспеченности собственными оборотными средствами имеет критическое значение (-2,36);
- коэффициент покрытия инвестиций значительно ниже нормы (доля собственного капитала и долгосрочных обязательств в общей сумме капитала организации составляет 0% (нормальное значение: 75% и более));
- крайне неустойчивое финансовое положение по величине собственных оборотных средств.

Показатели финансового положения и результатов деятельности организации, имеющие положительные значения:

- чистые активы превышают уставный капитал, однако за весь анализируемый период произошло снижение их величины;
- хорошая рентабельность активов (19,8% за последний год).

Показатели финансового положения организации, имеющие неудовлетворительные значения:

- ниже нормального значения коэффициент текущей (общей) ликвидности;
- коэффициент быстрой (промежуточной) ликвидности ниже принятой нормы.

Показателем, имеющим значение на границе норматива, является следующий – не в полной мере соблюдается нормальное соотношение активов по степени ликвидности и обязательств по сроку погашения.

Согласно полученным показателям финансовое положение Профессиональное Образовательное учреждение Старорусская Автошкола Общероссийской Общественно-Государственной Организации "Добровольное общество Содействия Армии, Aviации и Флоту России" можно оценить как удовлетворительное – основные показатели укладывается в норматив или близки к нему. Финансовое состояние организации позволяет осуществлять эффективную финансово-хозяйственную деятельность, сохраняя возможность для привлечения необходимых кредитных ресурсов.