

Расчет стоимости чистых активов

Общество с ограниченной ответственностью "БиоЛайн"

(наименование организации)

Наименование показателя	Код строки бухгалтерского баланса	На 31 декабря 2023 г.	На 31 декабря 2022 г.	На 31 декабря 2021 г.
Активы				
Нематериальные активы	1110	-	-	-
Результаты исследований и разработок	1120	-	-	-
Нематериальные поисковые активы	1130	-	-	-
Материальные поисковые активы	1140	-	-	-
Основные средства	1150	192 329	241 163	307 494
Доходные вложения в материальные ценности	1160	-	-	-
Финансовые вложения долгосрочные	1170	17 607	7	32
Отложенные налоговые активы	1180	20 437	27 172	33 892
Прочие внеоборотные активы	1190	-	2 238	807
Запасы	1210	573 056	429 656	385 314
Налог на добавленную стоимость по приобретенным ценностям	1220	649	1 967	1
Дебиторская задолженность*	1230	439 837	259 494	250 603
Финансовые вложения краткосрочные	1240	336 963	21 703	-
Денежные средства и денежные эквиваленты	1250	1 332 581	2 337 882	2 100 310
Прочие оборотные активы	1260	1 895	2 694	2 022
ИТОГО активы	-	2 915 354	3 323 976	3 080 475
Пассивы				
Заемные средства долгосрочные	1410	-	-	-
Отложенные налоговые обязательства	1420	20 205	27 845	36 801
Оценочные обязательства долгосрочные	1430	-	-	-
Прочие обязательства долгосрочные	1450	58 204	100 551	133 747
Заемные средства краткосрочные	1510	-	-	-
Кредиторская задолженность	1520	589 720	572 310	869 955
Доходы будущих периодов **	1530	-	-	-
Оценочные обязательства краткосрочные	1540	35 217	32 310	40 107
Прочие обязательства краткосрочные	1550	-	-	-
ИТОГО пассивы	-	703 346	733 017	1 080 610
Стоимость чистых активов	-	2 212 008	2 590 960	1 999 865

* - За исключением задолженности участников (учредителей) по взносам в уставный капитал.

** - За исключением целевого финансирования и доходов будущих периодов, признанных организацией в связи с получением государственной помощи, а также в связи с безвозмездным получением имущества.

**Пояснения к бухгалтерскому балансу
и отчету о финансовых результатах (тыс. руб.)**

**1. Нематериальные активы и расходы на научно-исследовательские, опытно-конструкторские и технологические работы (НИОКР)
1.1. Наличие и движение нематериальных активов**

с.1

Наименование показателя	Код	Период	Изменения за период						На конец периода			
			На начало года		Выбыло		Убыток от обесценения	Переоценка		первоначальная стоимость	накопленная амортизация и убытки от обесценения	
			первоначальная стоимость	накопленная амортизация и убытки от обесценения	Поступило	первоначальная стоимость		накопленная амортизация и убытки от обесценения	Первоначальная стоимость			Накопленная амортизация
Нематериальные активы - всего	5100	за 2023г.	-	-	-	-	-	-	-	-	-	-
в том числе:	5110	за 2022г.	-	-	-	-	-	-	-	-	-	-
	5101	за 2023г.	-	-	-	-	-	-	-	-	-	-
	5111	за 2022г.	-	-	-	-	-	-	-	-	-	-

1.2. Первоначальная стоимость нематериальных активов, созданных самой организацией

Наименование показателя	Код	На 31 декабря 2023 г.		На 31 декабря 2022 г.	
		5120	5121	5120	5121
Всего		-	-	-	-
в том числе:		-	-	-	-

1.3. Нематериальные активы с полностью погашенной стоимостью

Наименование показателя	Код	На 31 декабря 2023 г.	На 31 декабря 2022 г.	На 31 декабря 2021 г.
Всего	5130	-	-	-
в том числе:	5131	-	-	-

1.4. Наличие и движение результатов НИОКР

Наименование показателя	Код	Период	Изменения за период				На конец периода		
			На начало года		Поступило	Выбыло		первоначальная стоимость	часть стоимости, списанной на расходы
			первоначальная стоимость	часть стоимости, списанной на расходы		первоначальная стоимость	часть стоимости, списанной на расходы за период		
НИОКР - всего	5140	за 2023г.	-	-	-	-	-	-	-
	5150	за 2022г.	-	-	-	-	-	-	-
в том числе:	5141	за 2023г.	-	-	-	-	-	-	-
	5151	за 2022г.	-	-	-	-	-	-	-

1.5. Незаконченные и неоформленные НИОКР и незаконченные операции по приобретению нематериальных активов

Наименование показателя	Код	Период	На начало года	Изменения за период		На конец периода
				затраты за период	списано затрат как не давших положительного результата	
Затраты по незаконченным исследованиям и разработкам - всего	5160	за 2023г.	-	-	-	-
	5170	за 2022г.	-	-	-	-
в том числе:						
незаконченные операции по приобретению нематериальных активов - всего	5161	за 2023г.	-	-	-	-
	5171	за 2022г.	-	-	-	-
	5180	за 2023г.	-	-	-	-
	5190	за 2022г.	-	-	-	-
в том числе:						
	5181	за 2023г.	-	-	-	-
	5191	за 2022г.	-	-	-	-

Руководитель _____
(подпись)

Семенов Александр
Владимирович
(расшифровка подписи)

25 марта 2024 г.

2.2. Незавершенные капитальные вложения

Наименование показателя	Код	Период	На начало года	Изменения за период			На конец периода
				затраты за период	списано	принято к учету в качестве основных средств или увеличена стоимость	
Незавершенное строительство и незаконченные операции по приобретению, модернизации и т.п. основных средств - всего	5240	за 2023г.	454	44 078	-	(44 532)	-
	5250	за 2022г.	-	22 270	-	(21 816)	454
в том числе: Приобретенные основные средства	5241	за 2023г.	454	44 078	-	(44 532)	-
	5251	за 2022г.	-	22 270	-	(21 816)	454

2.3. Изменение стоимости основных средств в результате достройки, дооборудования, реконструкции и частичной ликвидации

Наименование показателя	Код	за 2023г.	за 2022г.
Увеличение стоимости объектов основных средств в результате достройки, дооборудования, реконструкции - всего	5260	-	-
в том числе: Модернизация основных средств	5261	-	-
Уменьшение стоимости объектов основных средств в результате частичной ликвидации - всего:	5270	-	-
в том числе:	5271	-	-

2.4. Иное использование основных средств

Наименование показателя	Код	На 31 декабря 2023 г.	На 31 декабря 2022 г.	На 31 декабря 2021 г.
Переданные в аренду основные средства, числящиеся на баланс	5280	84 316	105 480	109 615
Переданные в аренду основные средства, числящиеся за балансом	5281	-	-	-
Полученные в аренду основные средства, числящиеся на баланс	5282	-	-	-
Полученные в аренду основные средства, числящиеся за балансом	5283	139	82	4 549
Объекты недвижимости, принятые в эксплуатацию и фактически используемые, находящиеся в процессе государственной регистрации	5284	-	-	-
Основные средства, переведенные на консервацию	5285	-	-	-
Иное использование основных средств (залог и др.)	5286	-	-	-
Балансовая стоимость неамортизируемых основных средств	5287	-	-	-
	5288	-	-	-

Руководитель _____
(подпись)

Семенов Александр
Владимирович
(расшифровка подписи)

25 марта 2024 г.


3. Финансовые вложения

3.1. Наличие и движение финансовых вложений

Наименование показателя	Код	Период	На начало года		Изменения за период					На конец периода		
			первоначальная стоимость	накопленная корректура	Поступило	выбыло (погашено)		начисление процентов (включая доведение первоначальной стоимости до номинальной)	Текущей рыночной стоимости (убытков от обесценения)	первоначальная стоимость	накопленная корректура	
						первоначальная стоимость	накопленная корректура					
Долгосрочные - всего	5301	за 2023г.	7	-	53 200	35 600	-	-	-	-	17 607	-
	5311	за 2022г.	32	-	-	25	-	-	-	-	-	7
в том числе:												
вклад в УК	5302	за 2023г.	7	-	-	-	-	-	-	-	-	7
	5312	за 2022г.	32	-	-	25	-	-	-	-	-	7
займы сторонним организациям	5303	за 2023г.	-	-	53 200	35 600	-	-	-	-	17 600	-
	5313	за 2022г.	-	-	-	-	-	-	-	-	-	-
Краткосрочные - всего	5305	за 2023г.	21 703	-	6 266 667	5 951 407	-	-	-	-	336 963	-
	5315	за 2022г.	-	-	21 703	-	-	-	-	-	21 703	-
в том числе:												
займы сторонним организациям	5306	за 2023г.	-	-	-	-	-	-	-	-	-	-
	5316	за 2022г.	-	-	628	-	-	-	-	-	628	-
Финансовых вложений - итого	5300	за 2023г.	21 710	-	6 319 867	5 987 007	-	-	-	-	354 570	-
	5310	за 2022г.	32	-	21 703	25	-	-	-	-	21 710	-

3.2. Иное использование финансовых вложений

Наименование показателя	Код	На 31 декабря 2023 г.	На 31 декабря 2022 г.	На 31 декабря 2021 г.
Финансовые вложения, находящиеся в залоге - всего	5320	-	-	-
в том числе:				
Финансовые вложения, переданные третьим лицам (кроме продаж) - всего	5321	-	-	-
в том числе:				
Иное использование финансовых вложений	5325	-	-	-
	5326	-	-	-
	5329	-	-	-



Семенов Александр
Владимирович
(расшифровка подписи)

Руководитель
(подпись)

25 марта 2024 г.

4.2. Запасы в залоге

Наименование показателя	Код	На 31 декабря 2023 г.	На 31 декабря 2022 г.	На 31 декабря 2021 г.
Запасы, не оплаченные на отчетную дату - всего	5440	-	-	-
в том числе:				
Запасы, находящиеся в залоге по договору - всего	5441	-	-	-
в том числе:	5445	-	-	-
	5446	-	-	-

Руководитель
(подпись)

Семенов Александр
Владимирович
(расшифровка подписи)

25 марта 2024 г.

5. Дебиторская и кредиторская задолженность
5.1. Наличие и движение дебиторской задолженности

Наименование показателя	Код	Период	Изменения за период										На конец периода				
			На начало года		поступление				выбыло		перевод из краткосрочную задолженность	перевод из дебиторской в кредиторскую задолженность	перевод из кредиторской в дебиторскую задолженность	учтенная по условиям договора	величина резерва по сомнительным долгам		
			учтенная по условиям договора	величина резерва по сомнительным долгам	в результате хозяйственных операций (сумма долга по сделке, операции)	причитающиеся проценты, штрафы и иные начисления	погашение	списание на финансовый результат	восстановление резерва								
Долгосрочная дебиторская задолженность - всего	5501	за 2023г.	-	-	-	-	-	-	-	-	-	-	-	-	-	-	-
	5521	за 2022г.	-	-	-	-	-	-	-	-	-	-	-	-	-	-	-
в том числе:																	
	Расчеты с покупателями и заказчиками	5502	за 2023г.	-	-	-	-	-	-	-	-	-	-	-	-	-	-
Авансы выданные	5522	за 2022г.	-	-	-	-	-	-	-	-	-	-	-	-	-	-	-
	5503	за 2023г.	-	-	-	-	-	-	-	-	-	-	-	-	-	-	-
Прочая	5523	за 2022г.	-	-	-	-	-	-	-	-	-	-	-	-	-	-	-
	5504	за 2023г.	-	-	-	-	-	-	-	-	-	-	-	-	-	-	-
	5524	за 2022г.	-	-	-	-	-	-	-	-	-	-	-	-	-	-	-
	5505	за 2023г.	-	-	-	-	-	-	-	-	-	-	-	-	-	-	-
	5525	за 2022г.	-	-	-	-	-	-	-	-	-	-	-	-	-	-	-
	5510	за 2023г.	260 267	(773)	280 437	-	(107 799)	(75)	(3 381)	1	12 026	440 704	(867)				
Краткосрочная дебиторская задолженность - всего	5530	за 2022г.	250 900	(297)	140 693	-	(131 467)	-	(768)	83	260 267	(773)					
в том числе:																	
	Расчеты с покупателями и заказчиками	5511	за 2023г.	155 509	(773)	65 094	-	(57 475)	(1)	(3 381)	158 973	(867)					
Авансы выданные	5531	за 2022г.	188 634	(297)	60 189	-	(93 314)	-	(768)	-	155 509	(773)					
	5512	за 2023г.	85 727	-	184 354	-	(41 007)	(75)	-	-	229 000	-					
Прочая	5532	за 2022г.	30 585	-	72 436	-	(17 294)	-	-	-	85 727	-					
	5513	за 2023г.	19 031	-	30 989	-	(9 317)	-	-	1	12 026	52 731					
	5533	за 2022г.	31 681	-	8 068	-	(20 859)	-	-	83	19 031	-					
	5514	за 2023г.	-	-	-	-	-	-	-	-	-	-					
Итого	5534	за 2022г.	-	-	-	-	-	-	-	-	-	-					
	5500	за 2023г.	260 267	(773)	280 437	-	(107 799)	(75)	(3 381)	1	12 026	440 704	(867)				
	5520	за 2022г.	250 900	(297)	140 693	-	(131 467)	-	(768)	83	260 267	(773)					

5.2. Просроченная дебиторская задолженность

Наименование показателя	Код	На 31 декабря 2023 г.		На 31 декабря 2022 г.		На 31 декабря 2021 г.	
		учтенная по условиям договора	балансовая стоимость	учтенная по условиям договора	балансовая стоимость	учтенная по условиям договора	балансовая стоимость
Всего	5540	-	-	-	-	-	-
в том числе:							
расчеты с покупателями и заказчиками	5541	867	-	773	-	297	-
расчеты с поставщиками и заказчиками (в части авансовых платежей, предоплат)	5542	-	-	-	-	-	-
прочая	5543	-	-	-	-	-	-
	5544	-	-	-	-	-	-


5.3. Наличие и движение кредиторской задолженности

Наименование показателя	Код	Период	Остаток на начало года	Изменения за период						перевод из кредиторской в дебиторскую задолженность	перевод из дебиторской в кредиторскую задолженность	перевод из долго- в краткосрочную задолженность	списание на финансовый результат	Остаток на конец периода
				поступление		погашение		причитающиеся проценты, штрафы и иные начисления	выбыло					
				в результате хозяйственных операций (сумма долга по сделке, операции)										
Долгосрочная кредиторская задолженность - всего	5551	за 2023г.	100 551	67 482	-	(101 884)	-	(7 945)	-	-	-	-	58 204	
	5571	за 2022г.	133 747	65 135	-	(98 331)	-	-	-	-	-	-	100 551	
в том числе:														
кредиты	5552	за 2023г.	-	-	-	-	-	-	-	-	-	-	-	
	5572	за 2022г.	-	-	-	-	-	-	-	-	-	-	-	
займы	5553	за 2023г.	-	-	-	-	-	-	-	-	-	-	-	
	5573	за 2022г.	-	-	-	-	-	-	-	-	-	-	-	
прочая	5554	за 2023г.	100 551	67 482	-	(101 884)	-	(7 945)	-	-	-	-	58 204	
	5574	за 2022г.	133 747	65 135	-	(98 331)	-	-	-	X	X	-	100 551	
	5555	за 2023г.	-	-	-	-	-	-	-	X	X	-	-	
	5575	за 2022г.	-	-	-	-	-	-	-	X	X	-	-	
Краткосрочная кредиторская задолженность - всего	5560	за 2023г.	572 310	1 056 604	75	(1 059 121)	(121)	7 945	1	12 026	589 720	-		
	5580	за 2022г.	869 955	477 754	462	(775 971)	-	-	83	58	572 310	-		
в том числе:														
расчеты с поставщиками и подрядчиками	5561	за 2023г.	10 271	7 212	73	(8 181)	-	-	-	-	9 376	-		
	5581	за 2022г.	634 742	4 051	458	(628 980)	-	-	-	31	10 271	-		
авансы полученные	5562	за 2023г.	438 425	157 605	-	(397 894)	(121)	-	-	-	198 015	-		
	5582	за 2022г.	112 356	424 821	-	(98 751)	-	-	-	-	438 425	-		
расчеты по налогам и взносам	5563	за 2023г.	123 223	11 701	-	(122 782)	-	-	-	11 938	24 080	-		
	5583	за 2022г.	122 327	48 770	4	(47 879)	-	-	-	-	123 223	-		
кредиты	5564	за 2023г.	-	-	-	-	-	-	-	-	-	-		
	5584	за 2022г.	-	-	-	-	-	-	-	-	-	-		
займы	5565	за 2023г.	-	-	-	-	-	-	-	-	-	-		
	5585	за 2022г.	-	-	-	-	-	-	-	-	-	-		
прочая	5566	за 2023г.	392	86	1	(265)	-	-	1	89	304	-		
	5586	за 2022г.	831	81	-	(361)	-	-	83	58	392	-		
дивиденды	5567	за 2023г.	-	880 000	-	530 000	-	-	X	X	350 000	-		
	5587	за 2022г.	-	162 000	-	162 000	-	-	X	X	-	-		
расчеты по аренде	5568	за 2023г.	-	-	-	-	-	7 945	X	X	7 945	-		
	5588	за 2022г.	-	-	-	-	-	-	X	X	-	-		
Итого	5550	за 2023г.	672 861	1 124 086	75	(1 161 005)	(121)	X	1	12 026	647 924	-		
	5570	за 2022г.	1 003 702	542 889	462	(874 302)	-	X	83	58	672 861	-		

5.4. Просроченная кредиторская задолженность

Наименование показателя	Код	На 31 декабря 2023 г.	На 31 декабря 2022 г.	На 31 декабря 2021 г.
Всего	5590	-	-	-
в том числе:				
расчеты с поставщиками и подрядчиками	5591	-	-	-
расчеты с покупателями и заказчиками	5592	-	-	-
прочая задолженность	5593	-	-	-
	5594	-	-	-

Руководитель


Семенов Александр
Владимирович

(расшифровка подписи)

25 марта 2024 г.

6. Затраты на производство (расходы на продажу)*

Наименование показателя	Код	за 2023г.	за 2022г.
Материальные затраты	5610	29 052	22 722
Расходы на оплату труда	5620	323 945	295 244
Отчисления на социальные нужды	5630	86 274	74 565
Амортизация	5640	54 644	52 904
Прочие затраты	5650	148 630	124 947
Итого по элементам	5660	642 545	570 382
Фактическая себестоимость проданных товаров	5665	2 053 354	1 733 787
Изменение остатков (прирост [-]); незавершенного производства, готовой продукции и др.	5670	-	-
Изменение остатков (уменьшение [+]); незавершенного производства, готовой продукции и др.	5680	-	-
Итого расходы по обычным видам деятельности	5600	2 695 899	2 304 169

* - Для организаций, осуществляющих торговую деятельность добавлена строка 5665, учитывающая фактическую себестоимость товаров

Руководитель _____
(подпись)

Семенов Александр
Владимирович
(расшифровка подписи)

25 марта 2024 г.

7. Оценочные обязательства

Наименование показателя	Код	Остаток на начало года	Признано	Погашено	Списано как избыточная сумма	Остаток на конец периода
Оценочные обязательства - всего	5700	32 310	31 986	(27 419)	(1 660)	35 217

Руководитель



(подпись)


 Семенов Александр
 Владимирович
 (расшифровка подписи)

25 марта 2024 г.

8. Обеспечения обязательств

Наименование показателя	Код	На 31 декабря 2023 г.	На 31 декабря 2022 г.	На 31 декабря 2021 г.
Полученные - всего	5800	-	-	-
в том числе:				
5801				
5810		623 155	581 458	777 085
Выданные - всего				
в том числе:				
поручительства	5811	610 000	569 430	765 483
обеспечения по договорам аренды	5812	7 754	7 675	7 984
обеспечения по заключенным госконтрактам	5813	5 401	4 353	3 618

Руководитель _____
(подпись)



Семенов Александр
Владимирович
(расшифровка подписи)

25 марта 2024 г.

ПОЯСНЕНИЯ
К БУХГАЛТЕРСКОМУ БАЛАНСУ И ОТЧЕТУ О ФИНАНСОВЫХ РЕЗУЛЬТАТАХ ЗА 2023 ГОД

Данные пояснения являются неотъемлемой частью годовой бухгалтерской (финансовой) отчетности (далее - бухгалтерской отчетности) ООО «БиоЛайн» за 2023 год, сформированной Обществом исходя из действующих в Российской Федерации правил бухгалтерского учета и отчетности. Отступлений от действующих правил не допускалось.

1. Общая информация.

Полное наименование: Общество с ограниченной ответственностью «БиоЛайн»

Сокращенное наименование: ООО «БиоЛайн»

ООО «БиоЛайн» зарегистрировано Решением регистрационной палаты Санкт-Петербурга №153619 (Свидетельство о государственной регистрации № 90465). ОГРН 1037804011453, от 03.01.2003 г., 19.08.1999 года осуществлена постановка на регистрационный учет в МИФНС № 17 по Санкт-Петербургу, (Свидетельство о постановке на учет серия 78 № 008589795), ИНН 7813118690, КПП 781301001.

Место нахождения Общества: 197022, Санкт-Петербург, Муниципальный округ Аптекарский остров, ул. Профессора Попова, д. 23, лит. Е, помещ. 3Н/5Н, ком. 208

Генеральный директор - Семенов Александр Владимирович

По состоянию на 31.12.2023 г. участниками Общества являются Семенова Татьяна Алексеевна, Семенов Александр Владимирович. Конечный бенефициар Общества - Семенова Татьяна Алексеевна.

По состоянию на 31.12.2023 г. ООО «Биолайн» открыты филиалы и обособленные подразделения:

№ п/п	Наименование филиала	КПП	Адрес регистрации	Дата регистрации
1	Филиал Ростов-на-Дону	616543001	344018, Область Ростовская, г.Ростов-на-Дону, ул.Текучева, д. 234	14.07.2011
2	Филиал Н.Новгород	526243001	603057, Нижегородская обл., г.Нижний Новгород, ул. Бекетова, д. 13, литера ВВ1	18.04.2008
3	Филиал Самара	631143001	443040, Самарская обл., г.Самара, ул.Аэродромная, д. 45, офис 503	31.05.2021
4	Филиал Хабаровск	272143001	680014, Хабаровский край, г.Хабаровск, ул. Постышева, д. 22А, помещ. VI(1)	31.10.2022
5	Филиал Уфа	27443001	450078, Республика Башкортостан, г.Уфа, ул. Кирова, д. 52, помещ. 27/28, ком. 11-27/11-28	28.10.2021
6	Филиал Екатеринбург	667143001	620142, Свердловская обл., ул. Машинная, д. 3А	15.10.2020
7	Филиал Казань	165543001	420111, Республика Татарстан, г. Казань, ул. Лево-Булачная, д. 24	14.07.2011
8	ФИЛИАЛ ООО "БИОЛАЙН" В Г. НОВОСИБИРСКЕ	540743001	630099, Новосибирская обл., ул. Вокзальная магистраль, д.16, кв. 902	30.08.2021
9	ФИЛИАЛ ООО "БИОЛАЙН" В Г. МОСКВЕ	770743001	127055, г. Москва, ул. Бутырский вал, д. 68/70, строен. 1	21.07.2010
10	Обособленное подразделение(склад)	781445002	197229, г. Санкт-Петербург, 3-я Конная Лахта д.48, корп.4, лит.А	26.04.2016

Филиалы и обособленные подразделения Организации не выделены на отдельные балансы.

Основной вид деятельности - торговля оптовая фармацевтической продукцией ОКВЭД 46.46.

Информация о численности работающих сотрудников Общества представлена в таблице ниже:

Показатель	2022	2023
Среднесписочная численность	156	151
Численность сотрудников на 31 декабря	160	175

Состав членов исполнительных и контрольных органов.

В соответствии с Уставом органом управления Общества является единоличный исполнительный орган - Генеральный директор. До 07.02.2023 г. - генеральный директор - Семенов Александр Владимирович; с 07.02.2023 г. по 01.10.2023 г. - генеральный директор - Семенова Татьяна Алексеевна; с 02.10.2023 г. по настоящее время - генеральный директор - Семенов Александр Владимирович.

В течение 2023 г. и на конец 2023 г. состав Совета директоров и Председатель Совета директоров не менялись. Состав Совета директоров:

Семенов Александр Владимирович

Семенов Алексей Александрович

Солнцева Ольга Станиславовна

Абрамов Максим Николаевич

Гусева Наталия Константиновна

Председателем Совета директоров является Семенов Алексей Александрович.

Органом контроля финансово-хозяйственной деятельности Общества является Генеральный директор.

Бухгалтерская отчетность сформирована организацией исходя из действующих в Российской Федерации правил бухгалтерского учета и отчетности, отступлений от действующих правил не допускалось.

2. Основные положения учетной политики.

Учетная политика для целей бухгалтерского учета.

Учетная политика Общества на 2023 год разработана во исполнение требований Федерального закона «О бухгалтерском учете» 06.12.2011 (ред.28.12.2013) № 402-ФЗ, Налогового Кодекса РФ, Положения по бухгалтерскому учету «Учетная политика организации» ПБУ 1/2008, утвержденного приказом Минфина РФ от 06.10.2008 № 106н и приказа Минфина РФ от 29.07.98 № 34н «Об утверждении Положения по ведению бухгалтерского учета и отчетности в РФ».

При формировании учетной политики Общество исходило из следующих допущений (пункт 5 ПБУ 1/2008): имущественной обособленности, непрерывности деятельности, последовательности применения учетной политики, временной определенности фактов хозяйственной деятельности.

3.1 Учет основных средств ведется в соответствии в ФСБУ 6/2020. Стоимость амортизируемых основных средств погашается путем начисления амортизации, отражаемой по кредиту счета 02 «Амортизация основных средств» линейным способом. Срок полезного использования объектов ОС определяется исходя из ожидаемого периода времени, в течение которого объект будет приносить экономические выгоды. Ожидаемый

период эксплуатации объекта с учетом производительности или мощности определяется на основании Классификации основных средств, включаемых в амортизационные группы, утвержденной Постановлением Правительства РФ от 01.01.2002 № 1.

Актив, удовлетворяющий условиям п. 4 ФСБУ 6/2020, относится к объектам ОС, если его стоимость превышает 100.000 руб. Если его стоимость не превышает установленный лимит, то актив не признается, а затраты на приобретение, создание такого актива отражаются в составе расходов периода, в котором они понесены.

Согласно ФСБУ 25/2018 Общество признает предмет аренды на дату получения предмета аренды в качестве права пользования активом с одновременным признанием обязательства по аренде. Право пользования активом отражается на субсчете "Права пользования активами" к счету 01 "Основные средства".

Стоимость права пользования погашается посредством амортизации, а величина обязательства по аренде увеличивается на сумму начисляемых процентов и уменьшается на сумму фактически уплаченных арендных платежей.

Организация использует право не признавать предмет аренды в качестве права пользования активом и обязательство по аренде, если:

- срок аренды не превышает 12 месяцев на дату предоставления предмета аренды. Решение об использовании этого права по каждой группе однородных по характеру и способу использования предметов аренды, в отношении которых выполняются указанные ниже условия, закрепляется отдельным приказом руководителя;
- рыночная стоимость предмета аренды без учета износа (то есть стоимость аналогичного нового объекта) не превышает 300 000 руб. и при этом арендатор имеет возможность получать экономические выгоды от предмета аренды преимущественно независимо от других активов. Решение об использовании этого права по каждому предмету аренды, в отношении которого выполняются указанные ниже условия, закрепляется отдельным приказом руководителя.

Право используется, если одновременно выполняются следующие условия:

- 1) договором не предусмотрен переход права собственности на предмет аренды к арендатору (а также отсутствует возможность выкупа арендатором предмета аренды по цене значительно ниже его справедливой стоимости на дату выкупа);
- 2) не предполагается предоставление предмета аренды в субаренду

Основные средства, переданные в безвозмездную аренду учтены в составе основных средств по стр. 1150 «Основные средства» бухгалтерского баланса, бухгалтерский учет ведется по счету 03.02 «Материальные ценности предоставленные в безвозмездную аренду» при условии заключения договора поставки товара с организацией-получателем основного средства в аренду.

Основные средства, переданные в возмездную аренду учтены в составе основных средств по стр. 1150 «Основные средства» бухгалтерского баланса, бухгалтерский учет ведется по счету 03.03 «Материальные ценности предоставленные во временное пользование (возмездно)».

В бухгалтерском учете основные средства оцениваются по первоначальной стоимости.

3.2 Нематериальные активы у Общества отсутствуют.

3.3 Учет запасов.

Учет запасов ведется в соответствии с ФСБУ 5/2019 «Запасы», утвержден Приказом Минфина РФ от 15.11.2019 №180н, на субсчетах счета 10 «Материалы».

Запасы принимаются к бухгалтерскому учету по фактической себестоимости. При отпуске товаров покупателю, списании запасов, себестоимость рассчитывается по себестоимости первых по времени поступления единиц (способ ФИФО), в иных случаях по себестоимости каждой единицы.

Общество не применяет ФСБУ 5/2019 "Запасы" в отношении запасов, предназначенных для управленческих нужд, в т.ч. рекламные ТМЦ. Затраты, подлежащие включению в стоимость таких запасов согласно п.2 ФСБУ 5/2019, учитываются в расходах периода, в

котором они понесены.

3.4 Учет товаров.

Учет товаров, предназначенных для продажи, ведется в соответствии с ФСБУ 5/2019 «Запасы», утвержден Приказом Минфина РФ от 15.11.2019 №180н, методическими рекомендациями по учету и оформлению операций приема, хранения и отпуска товаров в организациях торговли, утвержденных письмом Роскомторга от 10.07.1996 г. № 1-794/32-5, на счете 41 «Товары».

Товары принимаются к бухгалтерскому учету по покупной (контрактной) стоимости. Учет товаров ведется по фактической себестоимости.

3.5 Учет финансовых вложений.

Учет финансовых вложений ведется в соответствии с Положением по бухгалтерскому учету «Учет финансовых вложений» ПБУ 19/02, утвержденным Приказом Минфина РФ от 10.12.2002 № 126н. (с изменениями и дополнениями)

Финансовые вложения принимаются к бухгалтерскому учету по первоначальной стоимости. Первоначальная стоимость финансовых вложений, по которой они приняты к бухгалтерскому учету, может изменяться в случаях, установленных законодательством, а также ПБУ 19/02.

Выбытие финансовых вложений признается в бухгалтерском учете организации на дату единовременного прекращения действия условий принятия их к бухгалтерскому учету.

3.6 Учет реализации товаров (работ, услуг), иного имущества и прочих активов

Выручка принимается к бухгалтерскому учету в сумме, исчисленной в денежном выражении, равной величине поступления денежных средств и иного имущества и (или) величине дебиторской задолженности (с учетом положений п. 3 Положения по бухгалтерскому учету «Доходы организации» ПБУ 9/99 утвержденным Приказом Минфина России от 06.05.1999 № 32н (с изменениями и дополнениями).

3.7 Начисление резервов.

Обществом создаются следующие резервы (оценочные обязательства): резерв на оплату отпусков, резерв по сомнительным долгам, резерв под снижение стоимости материальных ценностей.

Резерв по сомнительным долгам создается исходя из дебиторской задолженности, которая не погашена или с высокой степени вероятности не будет погашена в сроки, установленные договором, и не обеспечена соответствующими гарантиями.

Величина резерва зависит от срока просроченной задолженности.

3.8 Денежные средства.

Для целей составления отчета о движении денежных средств величина денежных потоков в иностранной валюте пересчитывается в рубли по официальному курсу этой иностранной валюты к рублю, устанавливаемому Центральным банком Российской Федерации на дату осуществления или поступления платежа.

В отчете о движении денежных средств представляются свернуто:

- суммы НДС в составе поступлений от покупателей и заказчиков, платежей поставщикам и подрядчикам и платежей в бюджетную систему и возмещение из нее НДС;
- выдача и возврат займов в рамках одного контрагента и договора;
- размещение и возврат денежных средств по сделкам РЕПО.

Остатки денежных средств и денежных эквивалентов в иностранной валюте на начало и конец отчетного периода отражаются в отчете о движении денежных средств в рублях в сумме, которая определяется в соответствии с Положением по бухгалтерскому учету «Учет активов и обязательств, стоимость которых выражена в иностранной валюте» (ПБУ

3/2006). Разница, возникающая в связи с пересчетом денежных потоков Общества и остатков денежных средств и денежных эквивалентов в иностранной валюте по курсам на разные даты, отражается в отчете о движении денежных средств отдельно от текущих, инвестиционных и финансовых денежных потоков организации как влияние изменений курса иностранной валюты по отношению к рублю.

3.9 Учет активов и обязательств, стоимость которых выражена в иностранной валюте

В таблице ниже приводятся курсы российского рубля, установленные Банком России по отношению к доллару США, Евро, Фунту стерлингов СК и Белорусскому рублю:

Дата	Доллар США	Евро	Фунт стерлингов СК	Белорусский рубль
31 декабря 2022	70,3375	75,6553	84,7919	25,7044
31 декабря 2023	89,6883	99,1919	114,5320	28,2261

3. Раскрытие информации, содержащейся в отчетности.

Наличие на начало и конец отчетного периода и движение в течение отчетного периода основных средств и соответствующего накопленного износа, а также прочая информация о движении основных средств представлена в пояснениях к бухгалтерской (финансовой) отчетности - Таблица 2.1.

Наличие на начало и конец отчетного периода и движение в течение отчетного периода финансовых вложений представлено в пояснениях к бухгалтерской (финансовой) отчетности - Таблица 3.1. «Наличие и движение финансовых вложений».

Наличие на начало и конец отчетного периода, величина резерва под снижение стоимости, движение в течение отчетного периода запасов представлено в пояснениях к бухгалтерской (финансовой) отчетности Таблица 4.1. «Наличие и движение запасов».

Наличие на начало и конец отчетного периода и движение в течение отчетного периода дебиторской задолженности представлено в пояснениях к бухгалтерской (финансовой) отчетности (табличная форма) - Таблица 5.1. «Наличие и движение дебиторской задолженности»; Таблица 5.2. «Просроченная дебиторская задолженность».

Денежные средства включают по состоянию на 31 декабря:

	2023	2022	2021
Денежные средства в рублях на счетах в банках	1 214 619	439 758	472 635
Денежные средства в иностранной валюте на счетах в банках	-	103 624	388 377
Краткосрочные депозиты	117 962	1 794 500	1 239 298
Итого денежные средства в составе бухгалтерского баланса	1 332 581	2 337 882	2 100 310
Итого денежные средства составе отчета о движении денежных средств	1 332 581	2 337 882	2 100 310

На отчетную дату неиспользованные кредитные линии отсутствуют.

На отчетную дату договоры овердрафта отсутствуют.

Неиспользованные поручительства третьих лиц для получения кредита отсутствуют.

В составе денежных средств и денежных эквивалентов в бухгалтерском балансе отражены собственные средства, размещенные на депозитных счетах на период, не превышающий 3-х месяцев.

По строке 4119 «прочие поступления» раздела «Денежные потоки от текущих операций» Отчета о движении денежных средств за 2023 год отражены:

Наименование показателя	За январь - декабрь 2023 года	За январь - декабрь 2022 года
Проценты по депозитам	141 944	107 130
Возврат подотчетных сумм	5 618	4 543
Возврат обеспечений государственных контрактов	7 801	6 389
Прочее	2 830	235 455
Итого прочие поступления	158 193	353 517

По строке 4129 «прочие платежи» раздела «Денежные потоки от текущих операций» Отчета о движении денежных средств за 2023 год отражены:

Наименование показателя	За январь - декабрь 2023 года	За январь - декабрь 2022 года
Транспортные услуги	49 135	51 372
Страхование имущества	2 926	2 912
Штрафы, пени, неустойки по договорам	3 100	1 635
Оплата обеспечений государственных контрактов	8 825	6 801
НДС, уплаченный на таможне	253 435	174 317
Комиссия банка за выдачу гарантий, аккредитивов	5 352	1 162
Выдача под отчет	39 690	25 636
Прочее	132 311	362 297
Итого прочие платежи	494 774	626 132

Прочие активы распределены в зависимости от срока погашения на внеоборотные (ВНА) и оборотные (ОА).

Финансовые вложения

В составе долгосрочных финансовых вложений отражена стоимость финансовых вложений, по которым текущая рыночная стоимость не определяется - взнос в уставный капитал ООО «Биолайн-БС» - 7 тыс. руб.

Также в составе долгосрочных финансовых вложений отражены выданные займы со сроком погашения на отчетную дату более года. Сумма предоставленных займов составила: по состоянию на 31.12.2023 г. - 17 600 тыс. руб.; на 31.12.2022, на 31.12.2021 г. выданные займы со сроком погашения на отчетную дату более года отсутствовали.

В составе краткосрочных финансовых вложений отражены выданные займы со сроком погашения на отчетную дату менее года. Сумма предоставленных займов составила: по состоянию на 31.12.2023 г. - 150 419 тыс. руб., на 31.12.2022 г. - 21 075 тыс. руб., на 31.12.2021 г. выданные займы со сроком погашения на отчетную дату менее года отсутствовали.

Сумма процентов, отраженных в составе прочих доходов, составила: за 2023 год - 9 332 тыс. руб. за 2022 год - 1 205 тыс. руб.

В составе краткосрочных финансовых вложений по состоянию на 31.12.2023 отражены открытые позиции по сделкам РЕПО, сформированные на основании договора на брокерское обслуживание.

Сумма процентов по сделкам РЕПО, отраженных в составе прочих доходов, за 2023 год составила

3 353 тыс. руб.

В соответствии с ПБУ 8/2010 Общество в 2023 году признает оценочное обязательство на оплату предстоящих отпусков. Оценочные обязательства отражаются на субсчетах счета 96 «Резерв предстоящих расходов» и представлены в Таблице 7 «Оценочные обязательства».

Обеспечения обязательств на 31 декабря представлены в Таблице 8 «Обеспечения обязательств». Включают поручительства, обеспечительные платежи по договорам аренды и обеспечительные платежи по заключенным государственным контрактам. В рамках обеспечения исполнения обязательств Общество выступает поручителем в пределах установленного лимита:

	2023	2022
ПАО "РОСБАНК"	250 000	250 000
в т.ч. за: ООО "БиоСистемы"	250 000	250 000
ПАО "Совкомбанк"	170 000	100 000
в т.ч. за:		
ООО "БиоСистемы"	50 000	50 000
ООО "Лабвижн"	50 000	25 000
ООО "Спецмедпоставка"	-	25 000
ООО "Оптилаб"	70 000	
АО "РАЙФФАЙЗЕНБАНК"	190 000	219 430
в т.ч. за:		
ООО "БиоСистемы"	10 000	10 000
ООО "БиоМебель", ООО "БиоБеби"	180 000	180 000
ООО "БиоСистемы"		29 430

МПЗ, ввезенные по таможенной процедуре временного ввоза для целей регистрации в качестве медицинских изделий отражены за балансом.

	2023	2022
Leica:		
Медицинское лабораторное оборудование: Система Thermobite s/n 2102S50021929	228	228
Система лабораторная медицинская для автоматизированного цитогенетического анализа CytoVision/Genus	-	15 140
Milestone:		
Аппарат для вакуумной упаковки биологических образцов ТишьюСЕЙФ плюс (TissueSAFE plus) s/n 203707219	-	753

Полученные в аренду объекты (офисные помещения), не признанные в составе ППА отражены за балансом по стоимости, определенной договором аренды.

	2023	2022
БИЗНЕС ЦЕНТР НА ВОКЗАЛЬНОЙ АО		
Офисное помещение в г. Новосибирск, ул. Вокзальная магистраль, д. 16. 28,3 кв.м.	39	33
Дальмеханомонтаж		
Офисное помещение в Хабаровск ул. Постышева 22 а. пом. VI 18.9 кв.м.	25	3
ИП Рогач Ангелина Викторовна		
Офисное помещение в г. Екатеринбург, ул. Фурманова д. 126 68,4 кв.м.	-	3
Портал-Центр ООО		
Офисное помещение в г. Н.Новгород, ул. Бекетова, д. 13, лит.ВВ1. 50,6 кв.м.	39	35
Смехунова Елена Александровна		
Офисное помещение в г.Ростов-на-Дону, ул. Текучева, д. 234 40,9 кв.м.	5	2
Тавлы Луиза Салаватовна		
Офисное помещение в г. Казань, ул. Островского, д. 87. 42.3 кв.м.	-	5
Ткаченко Алиса Александровна		
Офисное помещение в г. Самара, ул. Аэродромная д.45 14 кв.м	20	2
УРАЛЛЦ ООО		
Офисное помещение в г. Уфа ул. Кирова, д. 52 17 кв. м	12	2

Информация о наличии на начало и конец отчетного периода и движении в течение отчетного периода отдельных видов кредиторской задолженности представлена в Таблице 5.3 - «Наличие и движение кредиторской задолженности».

Прочие долгосрочные обязательства, обязательство по аренде, на 31.12.2023 г. составляют 58 204 тыс. руб, на 31.12.2022 г. 100 551 тыс. руб., на 31.12.2021 г. 133 747 тыс. руб.

4. Раскрытие информации по доходам и расходам Общества

Расшифровка строк Отчета о финансовых результатах приведена ниже:

	2023	2022
Выручка	2110	3 250 028
Оказание услуг	85 242	83 472
Продажа покупных товаров	3 164 786	3 361 512
Себестоимость продаж	2120	(2 053 354)
Оказание услуг	(28 135)	(26 451)
Продажа покупных товаров	(2 025 219)	(1 707 336)
Коммерческие расходы	2210	(642 544)
Заработная плата	(325 946)	(298 411)
Взносы во внебюджетные фонды	(84 328)	(73 716)
Амортизация ППА	(35 713)	(35 468)

Командировочные расходы	(33 840)	(19 641)	
Амортизация ОС	(18 931)	(17 436)	
Доставка товаров	(12 504)	(17 189)	
Рекламные расходы	(27 900)	(15 664)	
Расходы на ремонт ОС, помещений	(211)	(6 571)	
Сертификация и лицензирование	(5 879)	(5 505)	
Расходы на упаковку	(5 869)	(5 505)	
Расходы по таможенному оформлению	(424)	(4 016)	
Расходы по содержанию автотранспорта	(3 220)	(3 372)	
Прочие расходы	(87 779)	(67 888)	
Доходы от участия в других организациях	2310	-	9 857
Проценты к получению	2320	161 936	108 356
Проценты по депозитам		1161 936	108 356
Проценты к уплате	2330	(8 715)	(11 823)
Процентные расходы по аренде		(8 715)	(11 823)
Прочие доходы	2340	67 945	510 566
Курсовые разницы		32 758	450 859
Доходы при конвертации валюты		3 526	34 191
Реализация ОС		3 493	20 148
Прочие доходы		28 168	5 368
Прочие расходы	2350	(135 201)	(811 413)
Курсовые разницы		(24 109)	(700 764)
Расходы при конвертации валюты		(9 886)	(59 323)
Благотворительность и пожертвования		(37 356)	(18 220)
Прочие расходы		(63 850)	(33 106)

5. Расчеты по налогу на прибыль

Раскрытие применения ПБУ 18/02 выполнено в таблице ниже:

Наименование	2023	2022
Прибыль до налогообложения	640 095	946 358
Условный расход/доход по налогу на прибыль	128 019	189 272
Постоянный налоговый расход	11 028	3 991
Отложенный налог на прибыль	906	2 235
Налог на прибыль (строка 2410)	139 047	193 263
Текущий налог на прибыль согласно декларации (строка 180)	139 953	195 498

6. Вознаграждения управленческому персоналу.

Основной управленческий персонал:

Генеральный директор

Заместитель генерального директора по маркетингу и продажам

Директор по маркетингу и продажам

Директор по развитию

Директор по логистике

Заместитель генерального директора по сопровождению корпоративного бизнеса

Технический директор

Директор IT

Директор по правовым вопросам

Директор по административно-хозяйственным вопросам

	2023	2022	2021
Вознаграждения по оплате труда	49 362	60 627	67 044
Налоги и обязательные платежи, начисленные в бюджеты и внебюджетные фонды	10 406	11 667	12 290

7. Начисление и выплата дивидендов.

	2023	2022	2021
Начисление дивидендов	880 000	162 000	139 000
Выплата дивидендов	530 000	162 000	139 000

На 31.12.2023 г. сумма невыплаченных дивидендов - 350 000 тыс. руб.

8. Связанные стороны.

Ниже приведена информация о связанных сторонах Общества в течение 2023 года:

Связанная сторона	Характер отношений	Характер проводимых операций	Условия расчетов
ООО "Биосистемы"	Члены одной группы	Договоры купли-продажи	Безналичные расчеты в рублях с платежами согласно договорам
		Договоры аренды	Безналичные расчеты в рублях с ежеквартальными платежами
		Агентский договор	Безналичные расчеты в рублях разовые рекламные мероприятия
ООО "Биомебель"	Члены одной группы	Договоры купли-продажи	Безналичные расчеты в рублях с платежами согласно договорам
		Договоры аренды	Безналичные расчеты в рублях с ежемесячными платежами
ООО "Биолайн-БС" Республика Беларусь	Доля владения - 75%, дочерняя связанная сторона	Договоры купли-продажи	Безналичные расчеты в рублях с платежами согласно договорам
		Договоры оказания услуг	Безналичные расчеты в рублях с платежами согласно договорам
ООО "БиоБеби"	Члены одной группы	Договор купли-продажи	Безналичные расчеты в рублях
		Договоры аренды	с платежами согласно договорам

Ниже приведена информация о связанных сторонах Общества 2022 и 2021 года:

Связанная сторона	Характер отношений	Характер проводимых операций	Условия расчетов
		Договоры купли-продажи	Безналичные расчеты в рублях с платежами согласно договорам
ООО "Биосистемы"	Члены одной группы	Договоры аренды	Безналичные расчеты в рублях с ежеквартальными платежами
		Агентский договор	Безналичные расчеты в рублях разовые рекламные мероприятия
ООО "Биомебель"	Члены одной группы	Договоры купли-продажи	Безналичные расчеты в рублях с платежами согласно договорам
		Договоры аренды	Безналичные расчеты в рублях с ежемесячными платежами
ООО "Биолайн-БС" Республика Беларусь	Доля владения - 75%, дочерняя связанная сторона	Договоры купли-продажи	Безналичные расчеты в рублях с платежами согласно договорам
		Договоры оказания услуг	Безналичные расчеты в рублях с платежами согласно договорам
ООО "Инфолаб"	Доля владения - 24,9%, дочерняя связанная сторона. Ликвидирована 04.08.2022 г.	Договоры купли-продажи	Безналичные расчеты в рублях с платежами согласно договорам
		Договоры аренды	Безналичные расчеты в рублях с платежами согласно договорам

Ниже приведены обороты проведенных активных операций со связанными сторонами за 2023 год.

тыс.руб., с учетом НДС

Виды операций	Характер отношений			
	Дочерние связанные стороны		Прочие связанные стороны	
	Возникновение	Погашение	Возникновение	Погашение
Расчеты с поставщиками	686	686	13 407	11 684
Расчеты по прочим операциям	-	-	5 515	9 157
Расчеты с покупателями	47 846	54 841	153 659	180 357

Ниже приведены обороты проведенных активных операций со связанными сторонами за 2022 год.

тыс. руб., с учетом НДС

Виды операций	Характер отношений			
	Дочерние связанные стороны		Прочие связанные стороны	
	Возникновение	Погашение	Возникновение	Погашение
Расчеты по дивидендам	9 857	9 857		
Расчеты с поставщиками	422	422	3 889	3 889
Расчеты по прочим операциям	-	-	3 642	5 728
Расчеты с покупателями	61 869	62 645	155 383	163 876

Ниже приведены обороты проведенных активных операций со связанными сторонами за 2021 год.
тыс.руб., с учетом НДС

Виды операций	Характер отношений			
	Дочерние связанные стороны		Прочие связанные стороны	
	Возникновение	Погашение	Возникновение	Погашение
Расчеты с поставщиками		26	7 108	7 108
Расчеты по прочим операциям	-	-	5 728	-
Расчеты с покупателями	145 179	104 002	213 985	194 786

Ниже приведены незавершенные операции по связанным сторонам по состоянию на 31.12.2023 год.
тыс.руб., с учетом НДС

Виды операций	Характер отношений	
	Дочерние связанные стороны	Прочие связанные стороны
Расчеты с поставщиками	-	1 723
Расчеты по прочим операциям	-	-
Расчеты с покупателями	90 754	3 463

Ниже приведены незавершенные операции по связанным сторонам по состоянию на 31.12.2022 год.
тыс.руб., с учетом НДС

Виды операций	Характер отношений	
	Дочерние связанные стороны	Прочие связанные стороны
Расчеты с поставщиками	-	-
Расчеты по прочим операциям	-	-
Расчеты с покупателями	97 749	10 705

Ниже приведены незавершенные операции по связанным сторонам по состоянию на 31.12.2021 год.
тыс.руб., с учетом НДС

Виды операций	Характер отношений	
	Дочерние связанные стороны	Прочие связанные стороны
Расчеты с поставщиками	-	-
Расчеты по прочим операциям	-	5 728
Расчеты с покупателями	98 525	19 198

9. Корректировка данных предшествующего отчетного периода

Корректировка данных предшествующего отчетного периода не производилась.

10. События после отчетной даты

В период между отчетной датой и датой подписания бухгалтерской отчетности за отчетный год факты хозяйственной деятельности, которые оказали или могли бы оказать влияние на финансовое состояние, движение денежных средств или результаты деятельности Общества, отсутствуют.


11. Управление финансовыми рисками.

Конфликт на Украине, признание Российской Федерацией Донецкой и Луганской Народных Республик в качестве суверенных и независимых государств и связанные с этим события увеличили риски ведения бизнеса в Российской Федерации. Введение экономических санкций в отношении российских граждан и юридических лиц со стороны Европейского Союза, Соединенных Штатов Америки и других стран, а также ответных санкций, введенных правительством Российской Федерации, привело к увеличению экономической неопределенности, в том числе большей волатильности на рынках капитала, падению курса российского рубля, сокращению объема иностранных и внутренних прямых инвестиций.

Руководство Общества на постоянной основе отслеживает изменения сложившейся ситуации и оценивает вероятность негативных последствий для деятельности Общества. Руководство Общества принимает все необходимые меры для обеспечения устойчивости деятельности Общества к существенному негативному влиянию указанных событий на результаты деятельности и финансовое положение Общества. Будущие последствия сложившейся экономической ситуации сложно прогнозировать, и текущие ожидания и оценки Руководства Общества могут отличаться от фактических результатов.

Представленная бухгалтерская (финансовая) отчетность отражает точку зрения руководства на то, какое влияние оказывают условия ведения бизнеса в Российской Федерации на деятельность и финансовое положение Общества. Фактическое влияние будущих условий хозяйствования может отличаться от оценок их руководством.

Руководитель
25.03.2024

A handwritten signature in blue ink, consisting of stylized, overlapping loops and lines, positioned between the name and the date.

Семенов А.В.