

Пояснительная записка к бухгалтерской отчетности

1. Сведения об организации

Наименование юридического лица:

ОБЩЕСТВО С ОГРАНИЧЕННОЙ ОТВЕТСТВЕННОСТЬЮ "ЛИНДА-СЕРВИС"

Идентификационный номер налогоплательщика (ИНН): 7451234043

Код причины постановки на учет (КПП): 745101001

Основным видом деятельности, который является преобладающим и имеет приоритетное значение для организации, является производство кухонной мебели (ОКВЭД 31.02).

2. Анализ финансового положения

2.1. Структура имущества и источники его формирования

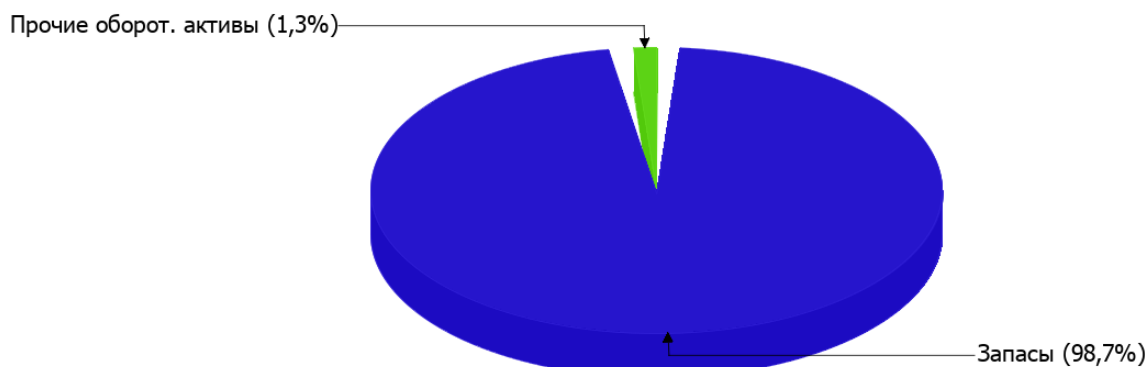
Показатель	Значение показателя				Изменение за анализируемый период	
	в тыс. руб.		в % к валюте баланса		тыс. руб. (гр.3- гр.2)	± % ((гр.3- гр.2) : гр.2)
	31.12.2022	31.12.2023	на начало анализируемого периода (31.12.2022)	на конец анализируемого периода (31.12.2023)		
Актив						
Внеоборотные активы	–	–	–	–	–	–
Оборотные	18 754	17 746	100	100	-1 008	-5,4
Пассив						
Собственный капитал	18 502	17 523	98,7	98,7	-979	-5,3
Долгосрочные обязательства	–	–	–	–	–	–
Краткосрочные обязательства	252	223	1,3	1,3	-29	-11,5
Валюта баланса	18 754	17 746	100	100	-1 008	-5,4

* Без доходов будущих периодов, включенных в собственный капитал.

Активы на 31 декабря 2023 г. характеризуются отсутствием внеоборотных средств при 100% текущих активов. Активы организации за весь период изменились незначительно (на 5,4%). При этом собственный капитал организации изменился практически пропорционально активам организации (уменьшился на 979 тыс. руб.).

На диаграмме ниже представлена структура активов организации в разрезе основных групп:

Структура активов организации на 31 декабря 2023 г.



Снижение активов организации связано со снижением показателя по строке "запасы" на 1 042 тыс. руб. (или 100% вклада в снижение активов).

Одновременно, в пассиве баланса наибольшее снижение произошло по строке "капитал и резервы" (-979 тыс. руб., или 97,1% вклада в снижение пассивов организации за весь рассматриваемый период).

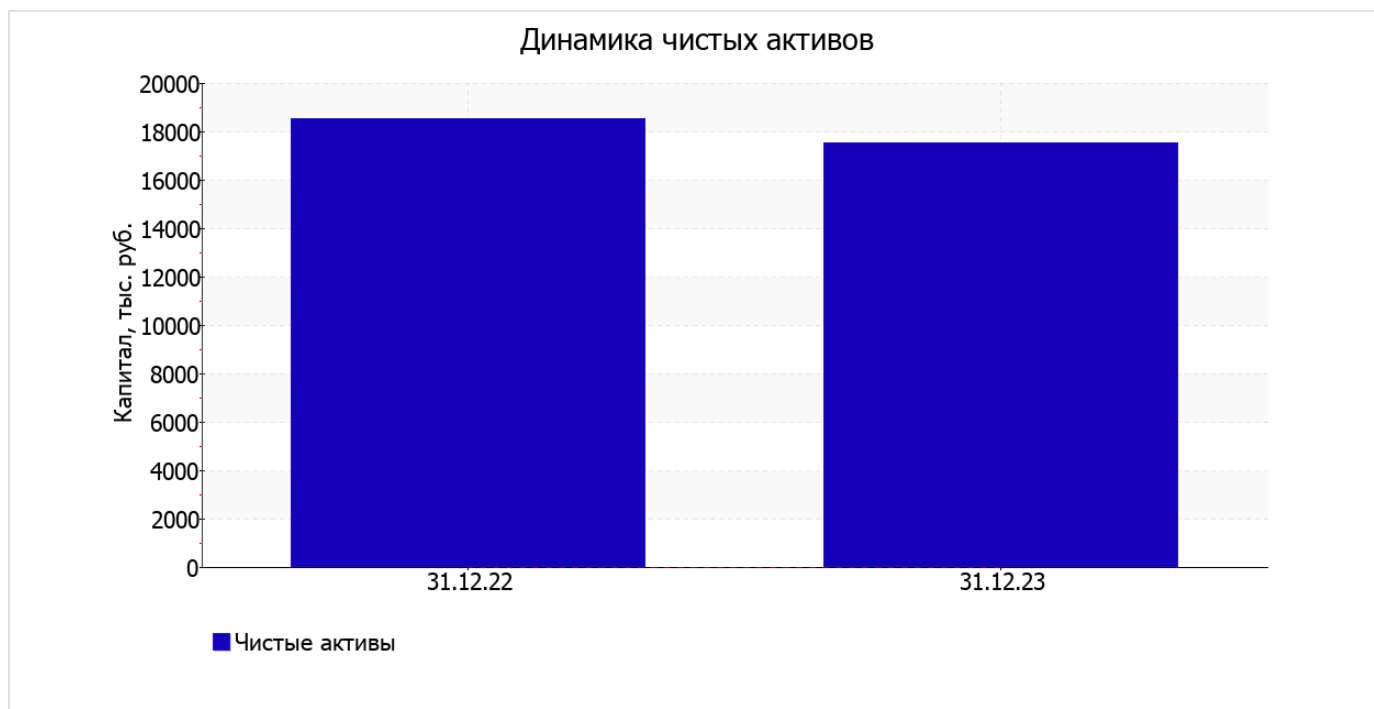
Среди положительно изменившихся статей баланса можно выделить "финансовые и другие оборотные активы" в активе (+33 тыс. руб.).

значение собственного капитала на 31.12.2023 составило 17 523,0 тыс. руб. за весь рассматриваемый период собственный капитал организации ощутимо уменьшился (на 979 тыс. руб., или на 5,3%).

2.2. Оценка стоимости чистых активов организации

Показатель	Значение показателя				Изменение	
	в тыс. руб.		в % к валюте баланса		тыс. руб. (гр.3-гр.2)	± % ((гр.3-гр.2) : гр.2)
	31.12.2022	31.12.2023	на начало анализируемого периода (31.12.2022)	на конец анализируемого периода (31.12.2023)		
1. Чистые активы	18 502	17 523	98,7	98,7	-979	-5,3

Имеющаяся величина чистых активов положительно характеризует финансовое положение, полностью удовлетворяя требованиям нормативных актов к величине чистых активов организации. Однако, определив текущее состояние показателя, следует отметить снижение чистых активов на 5,3% за весь рассматриваемый период. Несмотря на нормальную относительно уставного капитала величину чистых активов, их дальнейшее снижение может привести к ухудшению данного соотношения. На следующем графике наглядно представлена динамика чистых активов.



2.3. Анализ финансовой устойчивости организации

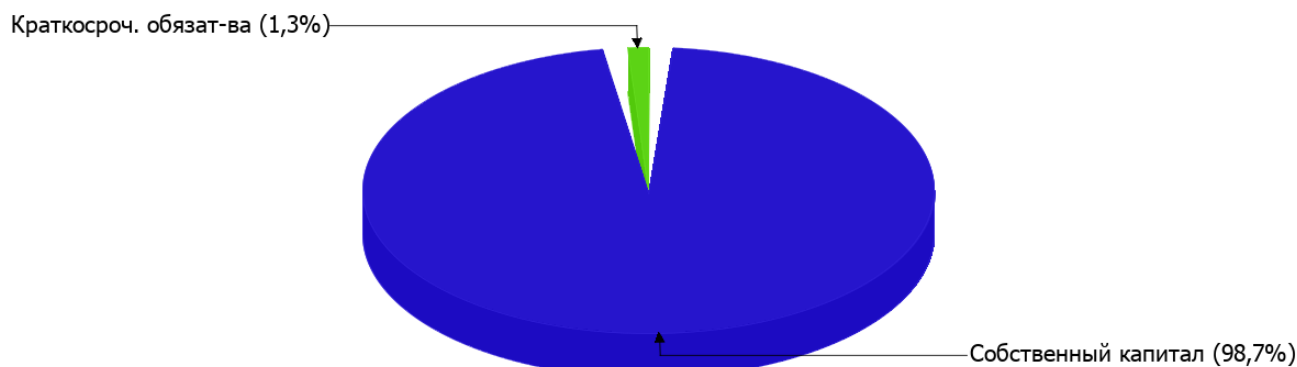
2.3.1. Основные показатели финансовой устойчивости организации

Показатель	Значение показателя		Изменение показателя (гр.3-гр.2)	Описание показателя и его нормативное значение
	31.12.2022	31.12.2023		
Коэффициент автономии	0,99	0,99	–	Отношение собственного капитала к общей сумме капитала. нормальное значение: 0,45 и более (оптимальное 0,55-0,7).
Коэффициент обеспеченности собственными оборотными средствами	0,99	0,99	–	Отношение собственных оборотных средств к оборотным активам. нормальное значение: не менее 0,1.
Коэффициент покрытия инвестиций	0,99	0,99	–	Отношение собственного капитала и долгосрочных обязательств к общей сумме капитала. нормальное значение для данной отрасли: не менее 0,7.
Коэффициент обеспеченности запасов	1	1	–	Отношение собственных оборотных средств к стоимости запасов. нормальное значение: 0,5 и более.
Коэффициент краткосрочной задолженности	1	1	–	Отношение краткосрочной задолженности к общей сумме задолженности.

Коэффициент автономии организации на 31.12.2023 составил 0,99. Полученное значение говорит о неоправданно высокой доли собственного капитала (99%) в общем капитале; организация слишком осторожно относится к привлечению заемных денежных средств. за последний год произошло несущественное повышение коэффициента автономии.

На диаграмме ниже наглядно представлена структура капитала организации: Следует отметить, что долгосрочные обязательства на диаграмме не отражены, поскольку полностью отсутствуют.

Структура капитала организации на 31 декабря 2023 г.



за год коэффициент обеспеченности собственными оборотными средствами вырос всего менее чем на **0,01**, до **0,99**. на 31.12.2023 значение коэффициента можно характеризовать как исключительно хорошее.

коэффициент покрытия инвестиций за весь анализируемый период увеличился всего менее чем на **0,01**, до **0,99**. Значение коэффициента на 31.12.2023 полностью соответствует нормативному значению.

на 31 декабря 2023 г. коэффициент обеспеченности материальных запасов равнялся **1**, что лишь менее чем на **0,01** больше, чем на 31.12.2022. коэффициент обеспеченности материальных запасов на 31 декабря 2023 г. демонстрирует очень хорошее значение.

Коэффициент краткосрочной задолженности организации показывает на отсутствие долгосрочной задолженности при 100% краткосрочной.

2.4. Ликвидность

Показатель ликвидности	Значение показателя		Изменение показателя (гр.3 - гр.2)	Расчет, рекомендованное значение
	31.12.2022	31.12.2023		
Коэффициент текущей (общей) ликвидности	74,42	79,58	+5,16	Отношение текущих активов к краткосрочным обязательствам. нормальное значение: не менее 2.
Коэффициент абсолютной ликвидности	0,02	0,02	–	Отношение денежных средств и их эквивалентов к краткосрочным обязательствам. нормальное значение: не менее 0,2.

[На конец периода] коэффициент текущей ликвидности имеет значение, соответствующее норме (**79,58** при нормативном значении 2). При этом за весь рассматриваемый период коэффициент вырос на **5,16**.

Второй коэффициент, характеризующий способность организации погасить всю или часть краткосрочной задолженности за счет денежных средств и их эквивалентов, имеет значение (**0,02**) ниже допустимого предела (норма: 0,2). При этом с начала периода коэффициент абсолютной ликвидности остался неизменным.

3. Анализ эффективности деятельности организации

3.1. Обзор результатов деятельности

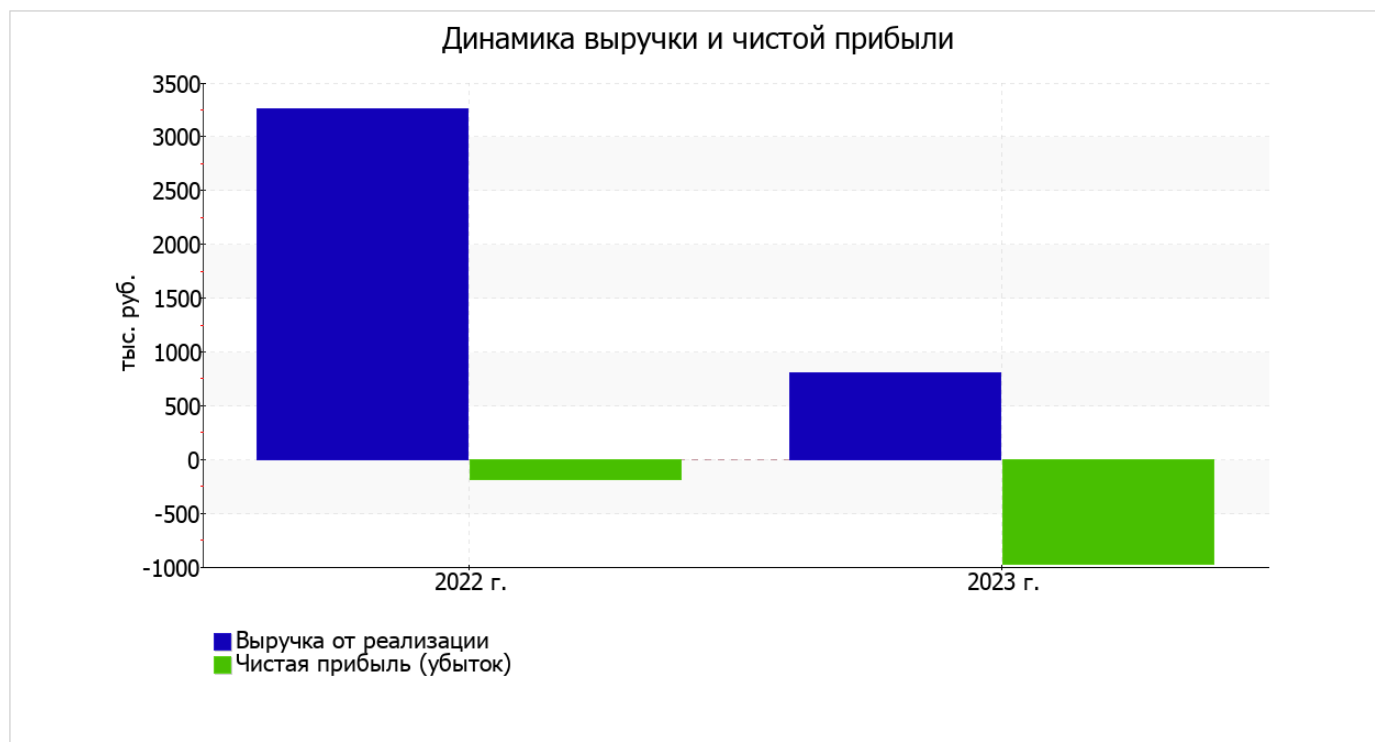
В приведенной ниже таблице обобщены основные финансовые результаты деятельности ОБЩЕСТВО С ОГРАНИЧЕННОЙ ОТВЕТСТВЕННОСТЬЮ "ЛИНДА-СЕРВИС" за весь рассматриваемый период и аналогичный период прошлого года.

Как видно из "Отчета о финансовых результатах", за последний год организация получила убыток от продаж в размере **822** тыс. руб., что составляет 102,6% от выручки. По сравнению с аналогичным периодом прошлого года убыток от продаж вырос на **611** тыс. руб., или в **3,9** раза.

По сравнению с прошлым периодом в текущем снизилась как выручка от продаж, так и расходы по обычной деятельности (на **2 461** и **1 850** тыс. руб. соответственно). Причем в процентном отношении изменение выручки (**-75,4%**) опережает изменение расходов (**-53,3%**)

Показатель	Значение показателя, тыс. руб.		Изменение показателя		Средне- годовая величина, тыс. руб.
	2022 г.	2023 г.	тыс. руб. (гр.3 - гр.2)	± % ((3-2) : 2)	
1. Выручка	3 262	801	-2 461	-75,4	2 032
2. Расходы по обычным видам деятельности	3 473	1 623	-1 850	-53,3	2 548
3. Прибыль (убыток) от продаж (1-2)	-211	-822	-611	↓	-517
4. Прочие доходы и расходы, кроме процентов к уплате	52	-145	-197	↓	-47
5. ЕВІТ (прибыль до уплаты процентов и налогов) (3+4)	-159	-967	-808	↓	-563
6. Проценты к уплате	—	—	—	—	—
7. Налоги на прибыль (доходы)	27	12	-15	-55,6	20
8. Чистая прибыль (убыток) (5-6-7)	-186	-979	-793	↓	-583

Изменение выручки наглядно представлено ниже на графике.



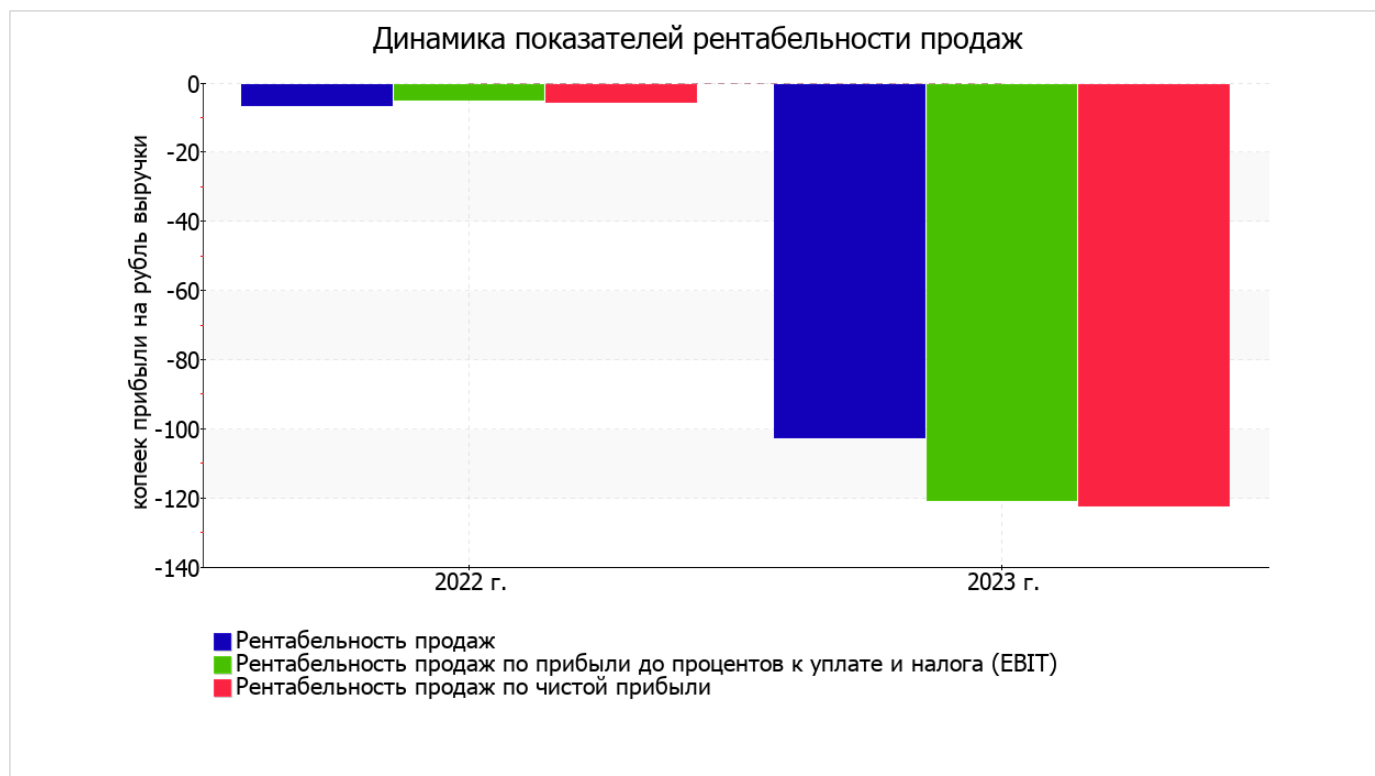
3.2. Анализ рентабельности

Показатели рентабельности	Значения показателя (в %, или в копейках с рубля)		Изменение показателя	
	2022 г.	2023 г.	коп., (гр.3 - гр.2)	± % ((3-2) : 2)
1. Рентабельность продаж (величина прибыли от продаж в каждом рубле выручки). нормальное значение для данной отрасли: 5% и более.	-6,5	-102,6	-96,1	↓
2. Рентабельность продаж по ЕВІТ (величина прибыли от продаж до уплаты процентов и налогов в каждом рубле выручки).	-4,9	-120,7	-115,8	↓
3. Рентабельность продаж по чистой прибыли (величина чистой прибыли в каждом рубле выручки). нормальное значение для данной отрасли: 3% и более.	-5,7	-122,2	-116,5	↓

Все три показателя рентабельности за 2023 год, приведенные в таблице, имеют отрицательные значения, поскольку организацией получен как убыток от продаж, так и в целом убыток от финансово-хозяйственной деятельности.

Рентабельность продаж за 2023 год составила **-102,6%**. При этом имеет место отрицательная динамика рентабельности обычных видов деятельности по сравнению с данным показателем за аналогичный период года, предшествующего отчетному, (**-96,1%**).

Показатель рентабельности, рассчитанный как отношение прибыли до процентов к уплате и налогообложения (ЕВІТ) к выручке организации, за последний год составил **-120,7%**. Это значит, что в каждом рубле выручки ОБЩЕСТВО С ОГРАНИЧЕННОЙ ОТВЕТСТВЕННОСТЬЮ "ЛИНДА-СЕРВИС" содержалось **-120,7** коп. убытка до налогообложения и процентов к уплате.



В следующей таблице представлена рентабельность использования вложенного в предпринимательскую деятельность капитала.

Показатель рентабельности	Значение показателя, %	Расчет показателя
	2023 г.	
Рентабельность собственного капитала (ROE)	-5,4	Отношение чистой прибыли к средней величине собственного капитала. нормальное значение: не менее 18%.
Рентабельность активов (ROA)	-5,4	Отношение чистой прибыли к средней стоимости активов. нормальное значение для данной отрасли: 8% и более.
Прибыль на задействованный капитал (ROCE)	-5,4	Отношение прибыли до уплаты процентов и налогов (ЕВИТ) к собственному капиталу и долгосрочным обязательствам.

[За последний период] каждый рубль собственного капитала организации обеспечил **0,054** руб. убытка.

за последний год значение рентабельности активов, равное **-5,4%**, не соответствует нормативному, находясь в области критических значений.

3.3. Расчет показателей деловой активности (оборачиваемости)

Далее в таблице рассчитаны показатели оборачиваемости ряда активов, характеризующие скорость возврата вложенных в предпринимательскую деятельность средств, а также показатель оборачиваемости кредиторской задолженности при расчетах с поставщиками и подрядчиками.

Показатель оборачиваемости	Значение в днях	Коэфф. 2023 г.
	2023 г.	
Оборачиваемость оборотных средств (отношение средней величины оборотных активов к среднедневной выручке*; нормальное значение для данной отрасли: 109 и менее дн.)	8 316	<0,1
Оборачиваемость запасов (отношение средней стоимости запасов к среднедневной себестоимости проданных товаров; нормальное значение для данной отрасли: не более 42 дн.)	–	–
Оборачиваемость кредиторской задолженности (отношение средней величины кредиторской задолженности к среднедневной выручке)	108	3,4
Оборачиваемость активов (отношение средней стоимости активов к среднедневной выручке; нормальное значение для данной отрасли: 136 и менее дн.)	8 316	<0,1
Оборачиваемость собственного капитала (отношение средней величины собственного капитала к среднедневной выручке)	8 208	<0,1

* Приведен расчет показателя в днях. Значение коэффициента равно отношению 365 к значению показателя в днях.

Оборачиваемость активов в течение анализируемого периода показывает, что организация получает выручку, равную сумме всех имеющихся активов за 8316 календарных дней (т.е. 23 года).

4. Выводы по результатам анализа

По результатам проведенного анализа выделены и сгруппированы по качественному признаку основные показатели финансового положения (по состоянию на 31 декабря 2023 г.) и результатов деятельности ОБЩЕСТВО С ОГРАНИЧЕННОЙ ОТВЕТСТВЕННОСТЬЮ "ЛИНДА-СЕРВИС" за последний год.

Анализ выявил следующие критические показатели финансового положения и результатов деятельности организации:

- значительно ниже нормы коэффициент абсолютной ликвидности;
- падение рентабельности продаж (-96,1 процентных пункта от рентабельности -6,5% за аналогичный период прошлого года);
- за период с 01.01.2023 по 31.12.2023 получен убыток от продаж (-822 тыс. руб.), более того наблюдалась отрицательная динамика по сравнению с аналогичным периодом прошлого года (-611 тыс. руб.);
- убыток от финансово-хозяйственной деятельности за последний год составил -979 тыс. руб.;
- отрицательная динамика финансового результата до процентов к уплате и налогообложения (ЕВТ) на рубль выручки организации (-115,8 коп. от аналогичного показателя за аналогичный период прошлого года).

С исключительно хорошей стороны финансовое положение организации характеризуют такие показатели:

- значение коэффициента обеспеченности собственными оборотными средствами на последний день анализируемого периода (31.12.2023) (0,99) можно характеризовать как очень хорошее;
- коэффициент текущей (общей) ликвидности полностью соответствует нормативному значению;
- коэффициент покрытия инвестиций полностью соответствует норме (доля собственного капитала и долгосрочных обязательств составляет 99% от общего капитала организации);
- абсолютная финансовая устойчивость по величине излишка собственных оборотных средств.

Среди положительных показателей финансового положения организации можно выделить такие:

- доля собственного капитала неоправданно высока (99%);
- чистые активы превышают уставный капитал, однако за весь анализируемый период произошло снижение величины чистых активов.

Негативно финансовое положение организации характеризует следующий показатель – изменение собственного капитала практически равно общему изменению активов организации.

В соответствии с полученными показателями финансовое положение ОБЩЕСТВО С ОГРАНИЧЕННОЙ ОТВЕТСТВЕННОСТЬЮ "ЛИНДА-СЕРВИС" можно оценить как удовлетворительное – основные показатели укладывается в норматив или близки к нему. Финансовое состояние организации позволяет осуществлять эффективную финансово-хозяйственную деятельность, сохраняя возможность для привлечения необходимых кредитных ресурсов.