

Пояснительная записка к бухгалтерской отчетности

1. Сведения об организации

Наименование юридического лица:

РЕГИОНАЛЬНОЕ ОТДЕЛЕНИЕ ОБЩЕРОССИЙСКОЙ ОБЩЕСТВЕННО-ГОСУДАРСТВЕННОЙ ОРГАНИЗАЦИИ "ДОБРОВОЛЬНОЕ ОБЩЕСТВО СОДЕЙСТВИЯ АРМИИ, АВИАЦИИ И ФЛОТУ РОССИИ" РЕСПУБЛИКИ СЕВЕРНАЯ ОСЕТИЯ-АЛАНИЯ

Идентификационный номер налогоплательщика (ИНН): 1515922311

Код причины постановки на учет (КПП): 151501001

Основным видом деятельности, который является преобладающим и имеет приоритетное значение для организации, является деятельность прочих общественных организаций, не включенных в другие группировки (ОКВЭД 94.99).

2. Анализ финансового положения

2.1. Структура имущества и источники его формирования

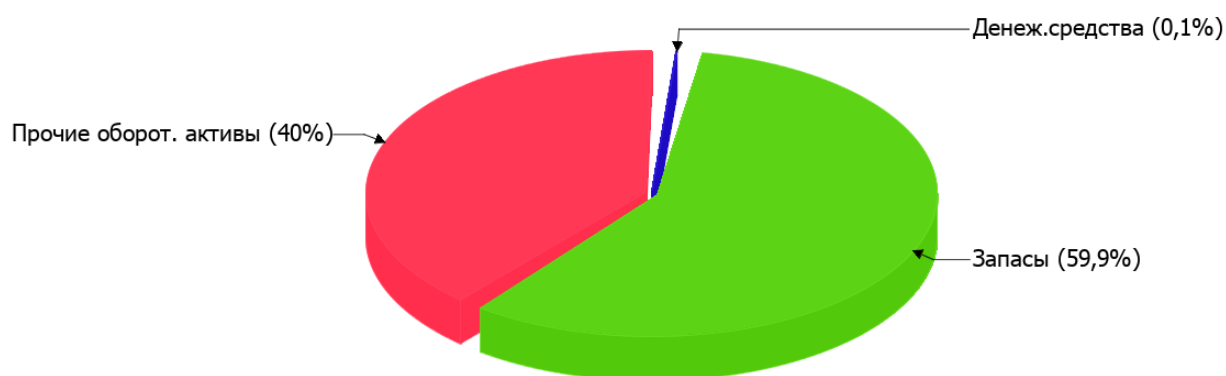
Показатель	Значение показателя				Изменение за анализируемый период	
	в тыс. руб.		в % к валюте баланса		тыс. руб. (гр.3- гр.2)	± % ((гр.3- гр.2) : гр.2)
	31.12.2022	31.12.2023	на начало анализируемого периода (31.12.2022)	на конец анализируемого периода (31.12.2023)		
Актив						
Внеоборотные активы	–	–	–	–	–	–
Оборотные	6 630	5 228	100	100	-1 402	-21,1
Пассив						
Собственный капитал	–	–	–	–	–	–
Долгосрочные обязательства	–	–	–	–	–	–
Краткосрочные обязательства	2 887	1 727	43,5	33	-1 160	-40,2
Валюта баланса	6 630	5 228	100	100	-1 402	-21,1

* Без доходов будущих периодов, включенных в собственный капитал.

Соотношение основных качественных групп активов организации на последний день анализируемого периода характеризуется отсутствием внеоборотных средств при 100% текущих активов. Активы организации за весь период уменьшились на 1 402 тыс. руб. (на 21,1%).

Наглядно соотношение основных групп активов организации представлено ниже на диаграмме:

Структура активов организации на 31 декабря 2023 г.



Снижение активов организации связано, в первую очередь, со снижением показателя по строке "финансовые и другие оборотные активы" на **1 374** тыс. руб. (или **97,7%** вклада в снижение активов).

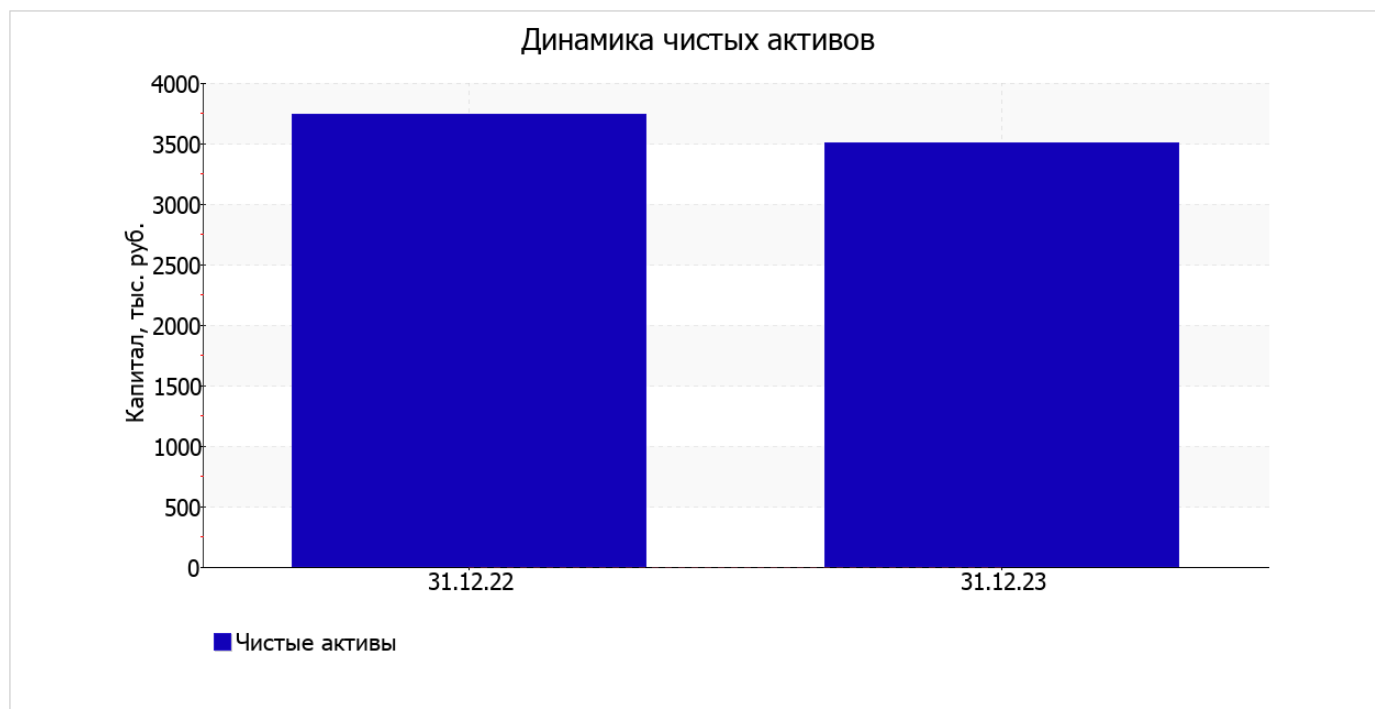
Одновременно, в пассиве баланса снижение произошло по строке "кредиторская задолженность" (**-1 160** тыс. руб., или **100%** вклада в снижение пассивов организации в течение анализируемого периода).

Среди положительно изменившихся статей баланса можно выделить "запасы" в активе (**+5** тыс. руб.).

2.2. Оценка стоимости чистых активов организации

Показатель	Значение показателя				Изменение	
	в тыс. руб.		в % к валюте баланса		тыс. руб. (гр.3-гр.2)	± % ((гр.3-гр.2) : гр.2)
	31.12.2022	31.12.2023	на начало анализируемого периода (31.12.2022)	на конец анализируемого периода (31.12.2023)		
1. Чистые активы	3 743	3 501	56,5	67	-242	-6,5

Имеющаяся величина чистых активов положительно характеризует финансовое положение, полностью удовлетворяя требованиям нормативных актов к величине чистых активов организации. Однако следует отметить снижение чистых активов на **6,5%** за год. Несмотря на нормальную относительно уставного капитала величину чистых активов, их дальнейшее снижение может привести к ухудшению данного соотношения. Наглядное изменение чистых активов представлено на следующем графике.



2.3. Анализ финансовой устойчивости организации

2.3.1. Основные показатели финансовой устойчивости организации

Показатель	Значение показателя		Изменение показателя (гр.3-гр.2)	Описание показателя и его нормативное значение
	31.12.2022	31.12.2023		
Коэффициент автономии	0	0	–	Отношение собственного капитала к общей сумме капитала. нормальное значение для данной отрасли: 0,55 и более (оптимальное 0,65-0,75).
Коэффициент обеспеченности собственными оборотными средствами	0	0	–	Отношение собственных оборотных средств к оборотным активам. нормальное значение: 0,1 и более.
Коэффициент покрытия инвестиций	0	0	–	Отношение собственного капитала и долгосрочных обязательств к общей сумме капитала. нормальное значение: 0,75 и более.
Коэффициент обеспеченности запасов	0	0	–	Отношение собственных оборотных средств к стоимости запасов. нормальное значение: 0,5 и более.
Коэффициент краткосрочной задолженности	1	1	–	Отношение краткосрочной задолженности к общей сумме задолженности.

за весь рассматриваемый период изменений коэффициента обеспеченности собственными оборотными средствами не отмечено, значение осталось на уровне 0. коэффициент по состоянию на 31.12.2023 имеет значение, не укладывающееся в норматив.

за весь рассматриваемый период изменений коэффициента покрытия инвестиций не отмечено, значение осталось на уровне 0. Значение коэффициента на 31.12.2023 значительно ниже допустимой величины (доля собственного капитала и долгосрочных обязательств в общей сумме капитала организации составляет 0%).

в течение анализируемого периода изменений коэффициента обеспеченности материальных запасов не отмечено, значение осталось на уровне 0. на последний день анализируемого периода значение коэффициента обеспеченности материальных запасов является неудовлетворительным.

Коэффициент краткосрочной задолженности организации показывает на отсутствие долгосрочной задолженности при 100% краткосрочной.

2.4. Ликвидность

Показатель ликвидности	Значение показателя		Изменение показателя (гр.3 - гр.2)	Расчет, рекомендованное значение
	31.12.2022	31.12.2023		
Коэффициент текущей (общей) ликвидности	2,3	3,03	+0,73	Отношение текущих активов к краткосрочным обязательствам. нормальное значение: 2 и более.
Коэффициент абсолютной ликвидности	0,01	<0,01	-0,01	Отношение денежных средств и их эквивалентов к краткосрочным обязательствам. нормальное значение: 0,2 и более.

[На конец периода] при норме 2 коэффициент текущей (общей) ликвидности имеет значение 3,03. При этом за год коэффициент текущей ликвидности вырос на 0,73.

При норме 0,2 значение коэффициента абсолютной ликвидности составило <0,01. С начала периода коэффициент абсолютной ликвидности практически не изменился.

3. Анализ эффективности деятельности организации

3.1. Обзор результатов деятельности

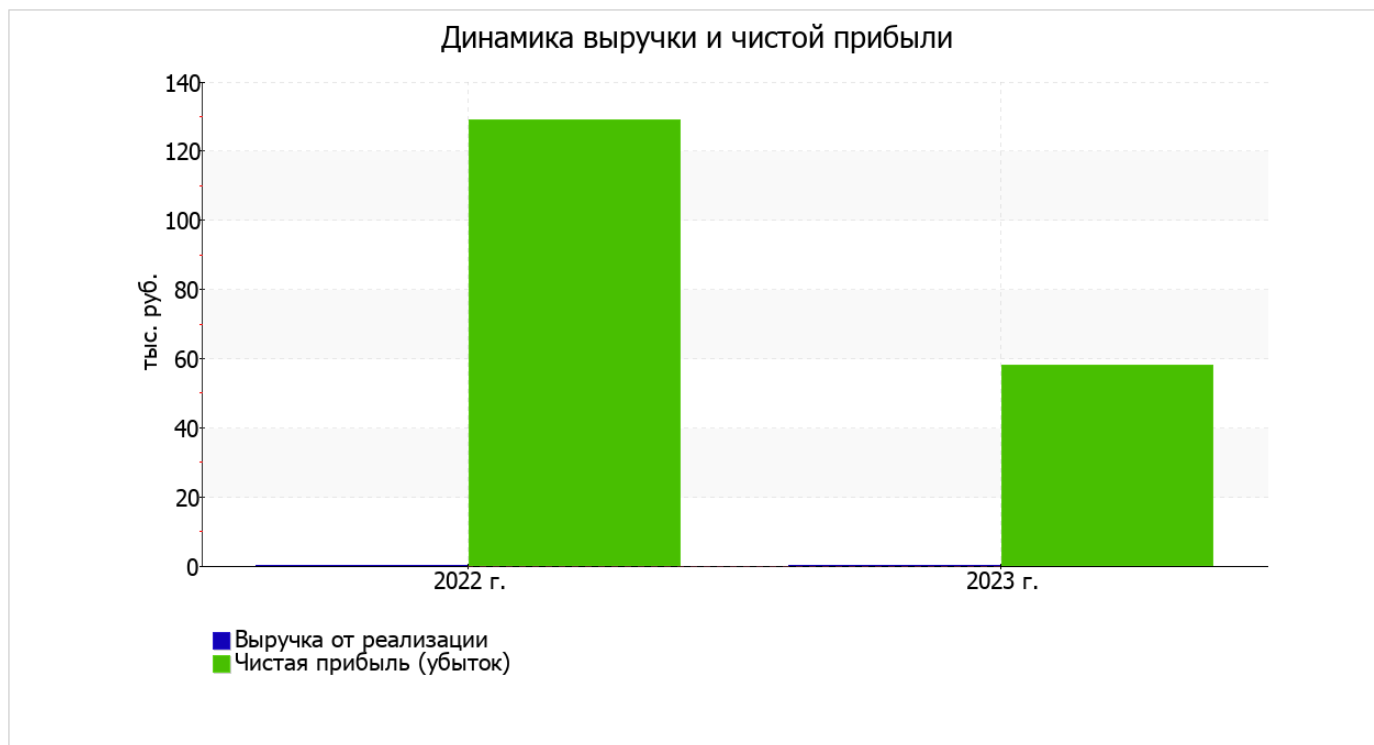
Основные финансовые результаты деятельности РЕГИОНАЛЬНОЕ ОТДЕЛЕНИЕ ОБЩЕРОССИЙСКОЙ ОБЩЕСТВЕННО-ГОСУДАРСТВЕННОЙ ОРГАНИЗАЦИИ "ДОБРОВОЛЬНОЕ ОБЩЕСТВО СОДЕЙСТВИЯ АРМИИ, АВИАЦИИ И ФЛОТУ РОССИИ" РЕСПУБЛИКИ СЕВЕРНАЯ ОСЕТИЯ-АЛАНИЯ за весь анализируемый период приведены ниже в таблице.

Как видно из "Отчета о финансовых результатах", за весь рассматриваемый период организация получила убыток от продаж в размере 954 тыс. руб. По сравнению с аналогичным периодом прошлого года убыток от продаж вырос на 335 тыс. руб., или на 54,1%.

Показатель	Значение показателя, тыс. руб.		Изменение показателя		Средне- годовая величина, тыс. руб.
	2022 г.	2023 г.	тыс. руб. (гр.3 - гр.2)	± % ((3-2) : 2)	
1. Выручка	—	—	—	—	—
2. Расходы по обычным видам деятельности	619	954	+335	+54,1	787
3. Прибыль (убыток) от продаж (1-2)	-619	-954	-335	↓	-787
4. Прочие доходы и расходы, кроме процентов к уплате	804	1 078	+274	+34,1	941
5. ЕВІТ (прибыль до уплаты процентов и налогов) (3+4)	185	124	-61	-33	155
6. Проценты к уплате	—	—	—	—	—

Показатель	Значение показателя, тыс. руб.		Изменение показателя		Средне- годовая величина, тыс. руб.
	2022 г.	2023 г.	тыс. руб. (гр.3 - гр.2)	± % ((3-2) : 2)	
7. Налоги на прибыль (доходы)	56	66	+10	+17,9	61
8. Чистая прибыль (убыток) (5-6-7)	129	58	-71	-55	94

Изменение выручки наглядно представлено ниже на графике.



3.2. Анализ рентабельности

Показатели рентабельности	Значения показателя (в %, или в копейках с рубля)		Изменение показателя	
	2022 г.	2023 г.	коп., (гр.3 - гр.2)	± % ((3-2) : 2)
1. Рентабельность продаж (величина прибыли от продаж в каждом рубле выручки). нормальное значение для данной отрасли: не менее 8%.	—	—	—	—
2. Рентабельность продаж по ЕВІТ (величина прибыли от продаж до уплаты процентов и налогов в каждом рубле выручки).	—	—	—	—
3. Рентабельность продаж по чистой прибыли (величина чистой прибыли в каждом рубле выручки). нормальное значение для данной отрасли: 6% и более.	—	—	—	—

Далее в таблице представлены три основные показателя, характеризующие рентабельность использования вложенного в предпринимательскую деятельность капитала.

Показатель рентабельности	Значение показателя, %	Расчет показателя
	2023 г.	
Рентабельность собственного капитала (ROE)	–	Отношение чистой прибыли к средней величине собственного капитала. нормальное значение для данной отрасли: не менее 13%.
Рентабельность активов (ROA)	1	Отношение чистой прибыли к средней стоимости активов. нормальное значение для данной отрасли: не менее 8%.
Прибыль на задействованный капитал (ROCE)	–	Отношение прибыли до уплаты процентов и налогов (ЕВІТ) к собственному капиталу и долгосрочным обязательствам.

В данном случае показатель рентабельности собственного капитала за 2023 год рассчитан не был, поскольку у организации фактически отсутствовал собственный капитал (в среднем составил отрицательную величину: 0 тыс. руб. на 31 декабря 2023 г. и 0 тыс. руб. по итогам предшествующего года).

за период 01.01–31.12.2023 значение рентабельности активов (1%) не соответствует нормативу.

3.3. Расчет показателей деловой активности (оборачиваемости)

Далее в таблице рассчитаны показатели оборачиваемости ряда активов, характеризующие скорость возврата вложенных в предпринимательскую деятельность денежных средств, а также показатель оборачиваемости кредиторской задолженности при расчетах с поставщиками и подрядчиками.

Показатель оборачиваемости	Значение в днях	Коэфф. 2023 г.
	2023 г.	
Оборачиваемость оборотных средств (отношение средней величины оборотных активов к среднедневной выручке*; нормальное значение для данной отрасли: не более 140 дн.)	–	–
Оборачиваемость запасов (отношение средней стоимости запасов к среднедневной себестоимости проданных товаров; нормальное значение для данной отрасли: не более 4 дн.)	–	–
Оборачиваемость кредиторской задолженности (отношение средней величины кредиторской задолженности к среднедневной выручке)	–	–
Оборачиваемость активов (отношение средней стоимости активов к среднедневной выручке; нормальное значение для данной отрасли: не более 224 дн.)	–	–
Оборачиваемость собственного капитала (отношение средней величины собственного капитала к среднедневной выручке)	–	–

* Приведен расчет показателя в днях. Значение коэффициента равно отношению 365 к значению показателя в днях.

4. Выводы по результатам анализа

Ниже по качественному признаку обобщены важнейшие показатели финансового положения (по состоянию на последний день анализируемого периода) и результаты деятельности РЕГИОНАЛЬНОЕ ОТДЕЛЕНИЕ ОБЩЕРОССИЙСКОЙ ОБЩЕСТВЕННО-ГОСУДАРСТВЕННОЙ ОРГАНИЗАЦИИ "ДОБРОВОЛЬНОЕ ОБЩЕСТВО СОДЕЙСТВИЯ АРМИИ, АВИАЦИИ И ФЛОТУ РОССИИ" РЕСПУБЛИКИ СЕВЕРНАЯ ОСЕТИЯ-АЛАНИЯ за весь рассматриваемый период.

Показатели финансового положения и результатов деятельности организации, имеющие критические значения:

- значительно ниже нормы коэффициент абсолютной ликвидности;
- коэффициент покрытия инвестиций значительно ниже нормы (доля собственного капитала и долгосрочных обязательств в общей сумме капитала организации составляет **0%** (нормальное значение: 75% и более);
- крайне неустойчивое финансовое положение по величине собственных оборотных средств;
- за последний год получен убыток от продаж (**-954** тыс. руб.), причем наблюдалась отрицательная динамика по сравнению с аналогичным периодом прошлого года (-335 тыс. руб.).

Среди положительных показателей финансового положения и результатов деятельности организации можно выделить следующие:

- чистые активы превышают уставный капитал, однако за весь анализируемый период произошло снижение величины чистых активов;
- чистая прибыль за последний год составила **58** тыс. руб.

Приведенные ниже 2 показателя финансового положения и результатов деятельности РЕГИОНАЛЬНОЕ ОТДЕЛЕНИЕ ОБЩЕРОССИЙСКОЙ ОБЩЕСТВЕННО-ГОСУДАРСТВЕННОЙ ОРГАНИЗАЦИИ "ДОБРОВОЛЬНОЕ ОБЩЕСТВО СОДЕЙСТВИЯ АРМИИ, АВИАЦИИ И ФЛОТУ РОССИИ" РЕСПУБЛИКИ СЕВЕРНАЯ ОСЕТИЯ-АЛАНИЯ имеют отрицательные значения:

- значение коэффициента обеспеченности собственными оборотными средствами (**0**) является неудовлетворительным;
- низкая рентабельность активов (**1%** за 2023 год).

Показателем, имеющим исключительно хорошее значение, является следующий – коэффициент текущей (общей) ликвидности полностью соответствует нормальному значению.

Согласно приведенному анализу, финансовое состояние РЕГИОНАЛЬНОЕ ОТДЕЛЕНИЕ ОБЩЕРОССИЙСКОЙ ОБЩЕСТВЕННО-ГОСУДАРСТВЕННОЙ ОРГАНИЗАЦИИ "ДОБРОВОЛЬНОЕ ОБЩЕСТВО СОДЕЙСТВИЯ АРМИИ, АВИАЦИИ И ФЛОТУ РОССИИ" РЕСПУБЛИКИ СЕВЕРНАЯ ОСЕТИЯ-АЛАНИЯ не в полной мере соответствует общепринятым нормативам, часть показателей имеет неудовлетворительные значения. Однако у организации имеются возможности для продолжения деятельности, восстановления нормативных значений финансовых показателей.