

Пояснительная записка к бухгалтерской отчетности

1. Сведения об организации

Наименование юридического лица:

Общество с ограниченной ответственностью Частное Охранное предприятие "Бастион"

Идентификационный номер налогоплательщика (ИНН): 4101185281

Код причины постановки на учет (КПП): 410101001

Основным видом деятельности, который является преобладающим и имеет приоритетное значение для организации, является деятельность частных охранных служб (ОКВЭД 80.10).

2. Анализ финансового положения Общество с ограниченной ответственностью Частное Охранное предприятие "Бастион"

2.1. Структура имущества и источники его формирования

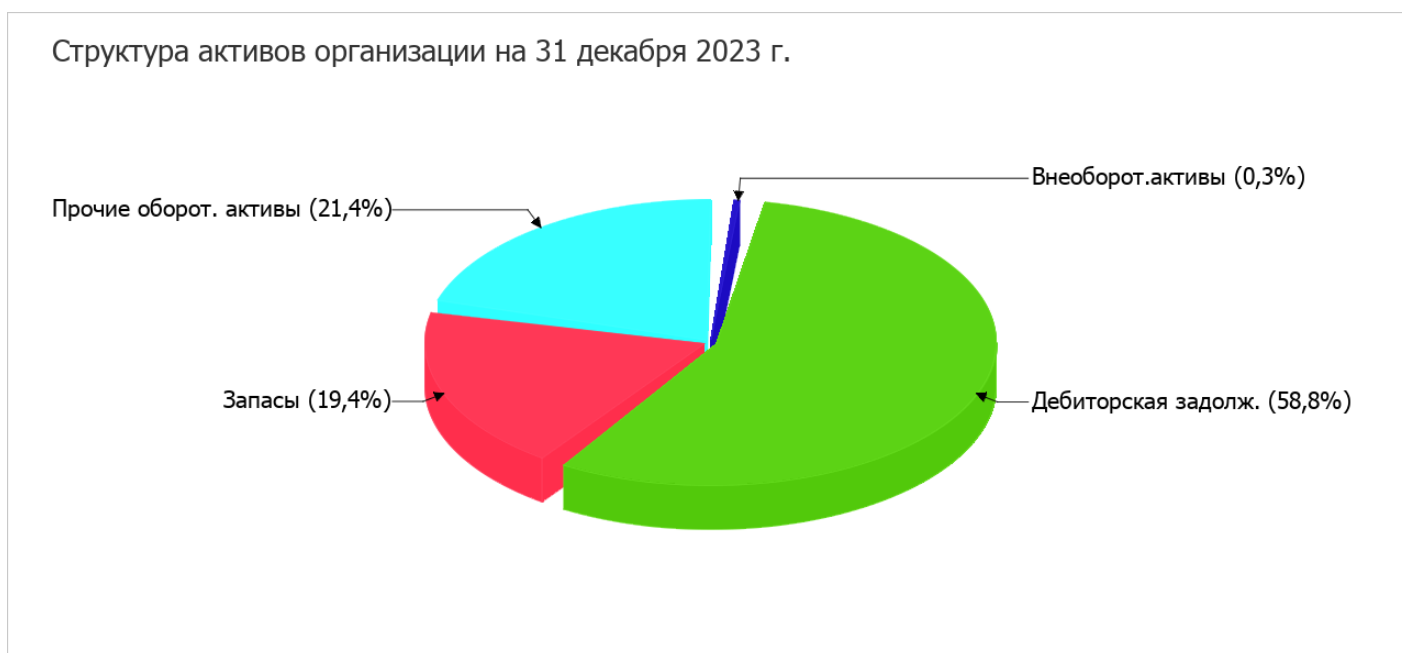
Показатель	Значение показателя				Изменение за анализируемый период	
	в тыс. руб.		в % к валюте баланса		тыс. руб. (гр.3- гр.2)	± % ((гр.3- гр.2) : гр.2)
	31.12.2022	31.12.2023	на начало анализируемого периода (31.12.2022)	на конец анализируемого периода (31.12.2023)		
Актив						
1. Внеоборотные активы	5	18	0,2	0,3	+13	+3,6 раза
в том числе: основные средства	5	–	0,2	–	-5	-100
нематериальные активы	–	–	–	–	–	–
2. Оборотные, всего	2 460	5 475	99,8	99,7	+3 015	+122,6
в том числе: запасы	231	1 066	9,4	19,4	+835	+4,6 раза
дебиторская задолженность	1 974	3 231	80,1	58,8	+1 257	+63,7
денежные средства и краткосрочные финансовые вложения	255	1 178	10,3	21,4	+923	+4,6 раза
Пассив						
1. Собственный капитал	1 629	4 165	66,1	75,8	+2 536	+155,7
2. Долгосрочные обязательства, всего	506	913	20,5	16,6	+407	+80,4
в том числе: заемные средства	506	913	20,5	16,6	+407	+80,4

Показатель	Значение показателя				Изменение за анализируемый период	
	в тыс. руб.		в % к валюте баланса		тыс. руб. (гр.3- гр.2)	± % ((гр.3- гр.2) : гр.2)
	31.12.2022	31.12.2023	на начало анализируемого периода (31.12.2022)	на конец анализируемого периода (31.12.2023)		
3. Краткосрочные обязательства*, всего	330	415	13,4	7,6	+85	+25,8
в том числе: заемные средства	–	–	–	–	–	–
Валюта баланса	2 465	5 493	100	100	+3 028	+122,8

* Без доходов будущих периодов, возникших в связи с безвозмездным получением имущества и государственной помощи, включенных в собственный капитал.

Активы на последний день анализируемого периода характеризуются большой долей (99,7%) текущих активов и незначительным процентом внеоборотных средств. Активы организации за весь период существенно увеличились (на 122,8%). Учитывая значительный рост активов, необходимо отметить, что собственный капитал увеличился еще в большей степени – на 155,7%. опережающее увеличение собственного капитала относительно общего изменения активов следует рассматривать как положительный фактор.

Структура активов организации в разрезе основных групп представлена ниже на диаграмме:



Рост величины активов организации связан, в первую очередь, с ростом следующих позиций актива бухгалтерского баланса (в скобках указана доля изменения статьи в общей сумме всех положительно изменившихся статей):

- дебиторская задолженность – 1 257 тыс. руб. (41,4%)
- денежные средства и денежные эквиваленты – 923 тыс. руб. (30,4%)
- запасы – 835 тыс. руб. (27,5%)

Одновременно, в пассиве баланса наибольший прирост наблюдается по строкам:

- нераспределенная прибыль (непокрытый убыток) – 2 536 тыс. руб. (83,8%)
- долгосрочные заемные средства – 407 тыс. руб. (13,4%)

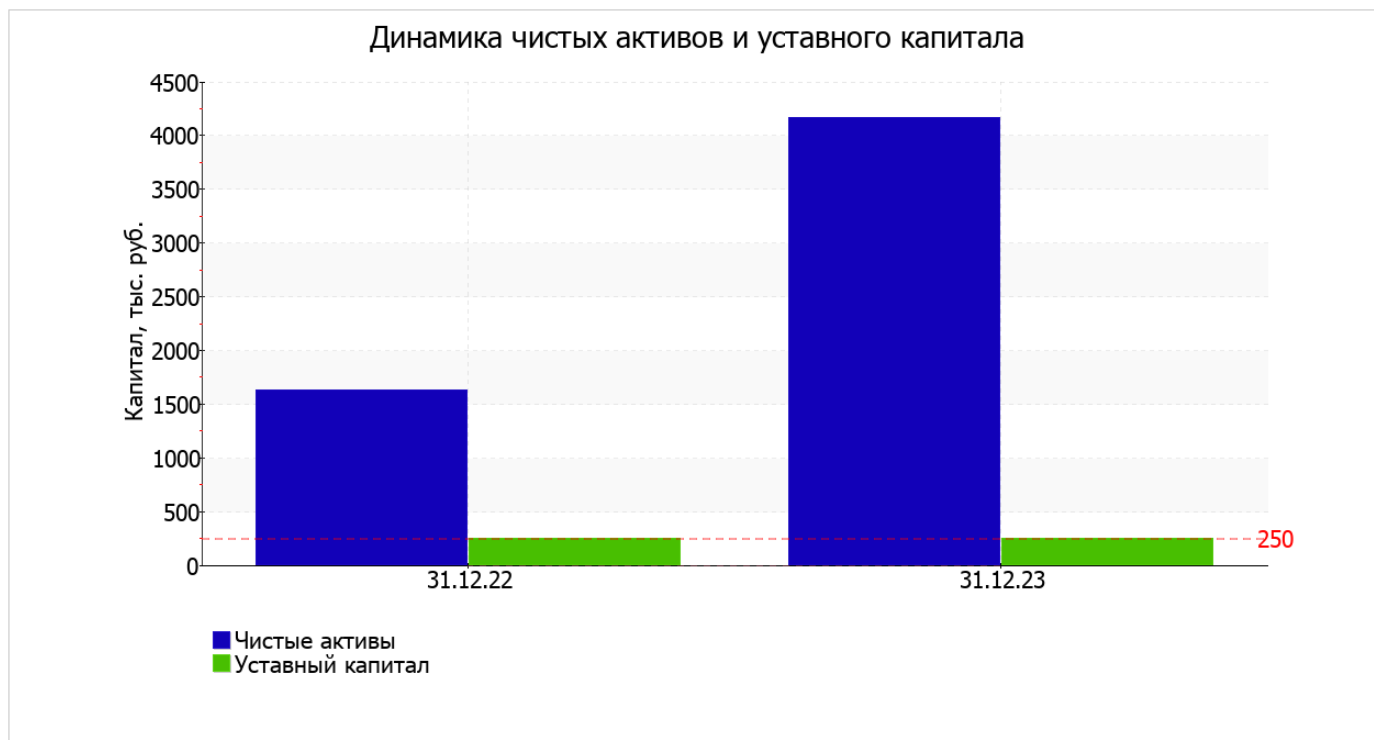
Среди отрицательно изменившихся статей баланса можно выделить "основные средства" в активе (-5 тыс. руб.).

собственный капитал организации в течение анализируемого периода стремительно вырос – с 1 629,0 тыс. руб. до 4 165,0 тыс. руб. (на 155,7%).

2.2. Чистые активы организации

Показатель	Значение показателя				Изменение	
	в тыс. руб.		в % к валюте баланса		тыс. руб. (гр.3- гр.2)	± % ((гр.3- гр.2) : гр.2)
	31.12.2022	31.12.2023	на начало анализируемого периода (31.12.2022)	на конец анализируемого периода (31.12.2023)		
1. Чистые активы	1 629	4 165	66,1	75,8	+2 536	+155,7
2. Уставный капитал	250	250	10,1	4,6	–	–
3. Превышение чистых активов над уставным капиталом (стр.1-стр.2)	1 379	3 915	55,9	71,3	+2 536	+183,9

Чистые активы организации по состоянию на 31.12.2023 намного (в 16,7 раза) превышают уставный капитал. Это положительно характеризует финансовое положение, полностью удовлетворяя требованиям нормативных актов к величине чистых активов организации. К тому же необходимо отметить увеличение чистых активов на 155,7% за весь рассматриваемый период. Превышение чистых активов над уставным капиталом и в то же время их увеличение за период говорит о хорошем финансовом положении организации по данному признаку. На следующем графике наглядно представлена динамика чистых активов и уставного капитала организации.



2.3. Анализ финансовой устойчивости организации

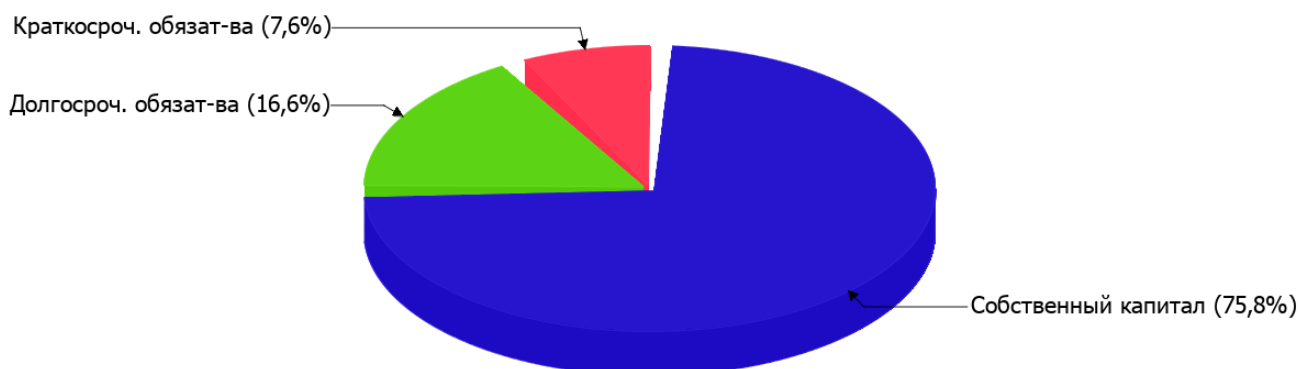
2.3.1. Основные показатели финансовой устойчивости организации

Показатель	Значение показателя		Изменение показателя (гр.3-гр.2)	Описание показателя и его нормативное значение
	31.12.2022	31.12.2023		
Коэффициент автономии	0,66	0,76	+0,1	Отношение собственного капитала к общей сумме капитала. нормальное значение для данной отрасли: не менее 0,5 (оптимальное 0,6-0,7).
Коэффициент обеспеченности собственными оборотными средствами	0,66	0,76	+0,1	Отношение собственных оборотных средств к оборотным активам. нормальное значение: не менее 0,1.
Коэффициент покрытия инвестиций	0,87	0,92	+0,05	Отношение собственного капитала и долгосрочных обязательств к общей сумме капитала. нормальное значение для данной отрасли: 0,7 и более.
Коэффициент маневренности собственного капитала	1	1	–	Отношение собственных оборотных средств к источникам собственных средств. нормальное значение для данной отрасли: не менее 0,2.
Коэффициент обеспеченности запасов	7,03	3,89	-3,14	Отношение собственных оборотных средств к стоимости запасов. нормальное значение: не менее 0,5.
Коэффициент краткосрочной задолженности	0,39	0,31	-0,08	Отношение краткосрочной задолженности к общей сумме задолженности.

Коэффициент автономии организации на последний день анализируемого периода (31.12.2023) составил **0,76**. Данный коэффициент характеризует степень зависимости организации от заемного капитала. Полученное здесь значение говорит о неоправданно высокой доли собственного капитала (**76%**) в общем капитале; общество слишком осторожно относится к привлечению заемных денежных средств. коэффициент автономии за год заметно вырос (**+0,1**).

Ниже на диаграмме наглядно представлено соотношение собственного и заемного капитала организации:

Структура капитала организации на 31 декабря 2023 г.



значение коэффициента обеспеченности собственными оборотными средствами на 31 декабря 2023 г. составило **0,76**, вместе с тем, по состоянию на 31.12.2022 коэффициент обеспеченности собственными оборотными средствами был меньше – **0,66** (имел место рост на **0,1**). на последний день анализируемого периода коэффициент демонстрирует вполне соответствующее нормальному значению.

С **0,87** до **0,92** (на **0,05**) увеличился коэффициент покрытия инвестиций за последний год. Значение коэффициента на 31.12.2023 вполне соответствует норме (доля собственного капитала и долгосрочных обязательств в общей сумме капитала организации составляет **92%**).

коэффициент обеспеченности материальных запасов за год уменьшился с **7,03** до **3,89** (т.е. на **3,14**). на 31 декабря 2023 г. значение коэффициента обеспеченности материальных запасов является, без сомнения, хорошим.

По коэффициенту краткосрочной задолженности видно, что на 31 декабря 2023 г. доля краткосрочной задолженности составляет 1/3, а долгосрочной задолженности, соответственно, 2/3. При этом в течение анализируемого периода доля краткосрочной задолженности уменьшилась на **8,2%**.

2.4. Ликвидность

Показатель ликвидности	Значение показателя		Изменение показателя (гр.3 - гр.2)	Расчет, рекомендованное значение
	31.12.2022	31.12.2023		
1. Коэффициент текущей (общей) ликвидности	7,45	13,19	+5,74	Отношение текущих активов к краткосрочным обязательствам. нормальное значение: не менее 2.
2. Коэффициент быстрой (промежуточной) ликвидности	6,75	10,62	+3,87	Отношение ликвидных активов к краткосрочным обязательствам. нормальное значение: не менее 1.
3. Коэффициент абсолютной ликвидности	0,77	2,84	+2,07	Отношение высоколиквидных активов к краткосрочным обязательствам. нормальное значение: не менее 0,2.

[На конец периода] коэффициент текущей (общей) ликвидности полностью укладывается в норму (**13,19** при нормативном значении 2). [За весь период] коэффициент вырос на **5,74**.

Коэффициент быстрой ликвидности также имеет значение, укладывающееся в норму (**10,62**). Это говорит о наличии у организации ликвидных активов, которыми можно погасить наиболее срочные обязательства.

Третий из коэффициентов, характеризующий способность организации погасить всю или часть краткосрочной задолженности за счет денежных средств и краткосрочных финансовых вложений, имеет значение, соответствующее допустимому (2,84). [За весь период] коэффициент абсолютной ликвидности вырос на 2,07.

3. Анализ эффективности деятельности организации

3.1. Обзор результатов деятельности

Основные финансовые результаты деятельности Общества с ограниченной ответственностью Частное Охранное предприятие "Бастион" в течение анализируемого периода приведены ниже в таблице.

По данным "Отчета о финансовых результатах" за год организация получила прибыль от продаж в размере 3 423 тыс. руб., что составляет 13,5% от выручки. По сравнению с аналогичным периодом прошлого года прибыль от продаж выросла на 1 515 тыс. руб., или на 79,4%.

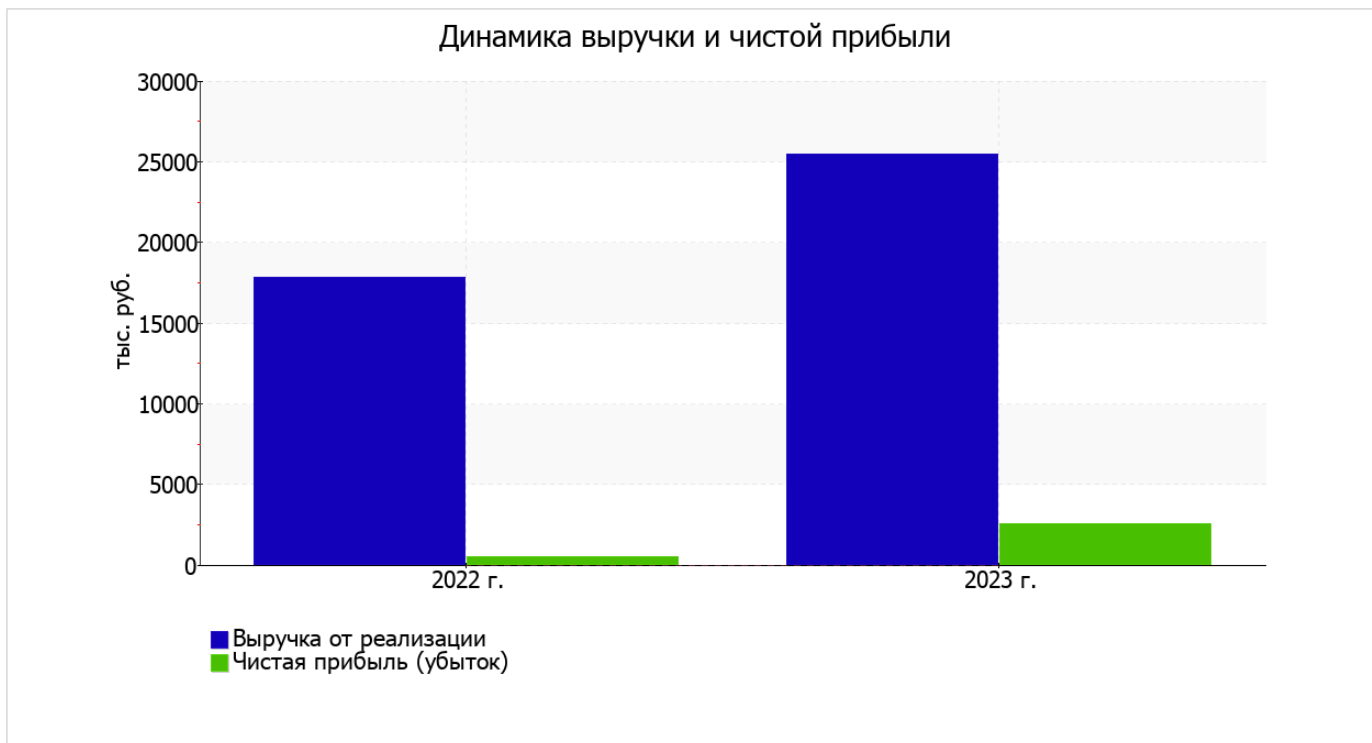
По сравнению с прошлым периодом в текущем увеличилась как выручка от продаж, так и расходы по обычным видам деятельности (на 7 625 и 6 110 тыс. руб. соответственно). Причем в процентном отношении изменение выручки (+42,8%) опережает изменение расходов (+38,4%)

Обратив внимание на строку 2220 формы №2 можно отметить, что организация как и в прошлом году учитывала общехозяйственные (управленческие) расходы в качестве условно-постоянных, относя их по итогам отчетного периода на реализованные товары (работы, услуги).

убыток от прочих операций в течение анализируемого периода составил 159 тыс. руб., что на 407 тыс. руб. (71,9%) меньше, чем убыток за аналогичный период прошлого года.

Показатель	Значение показателя, тыс. руб.		Изменение показателя		Средне-годовая величина, тыс. руб.
	2022 г.	2023 г.	тыс. руб. (гр.3 - гр.2)	± % ((3-2) : 2)	
1. Выручка	17 819	25 444	+7 625	+42,8	21 632
2. Расходы по обычным видам деятельности	15 911	22 021	+6 110	+38,4	18 966
3. Прибыль (убыток) от продаж (1-2)	1 908	3 423	+1 515	+79,4	2 666
4. Прочие доходы и расходы, кроме процентов к уплате	-453	-56	+397	↑	-255
5. ЕВГТ (прибыль до уплаты процентов и налогов) (3+4)	1 455	3 367	+1 912	+131,4	2 411
6. Проценты к уплате	113	103	-10	-8,8	108
7. Налог на прибыль, изменение налоговых активов и прочее	-823	-728	+95	↑	-776
8. Чистая прибыль (убыток) (5-6+7)	519	2 536	+2 017	+4,9 раза	1 528
Справочно: Совокупный финансовый результат периода	519	2 536	+2 017	+4,9 раза	1 528
Изменение за период нераспределенной прибыли (непокрытого убытка) по данным бухгалтерского баланса (измен. стр. 1370)	x	2 536	x	x	x

Ниже на графике наглядно представлено изменение выручки и прибыли Общества с ограниченной ответственностью Частное Охранное предприятие "Бастион" в течение всего анализируемого периода.



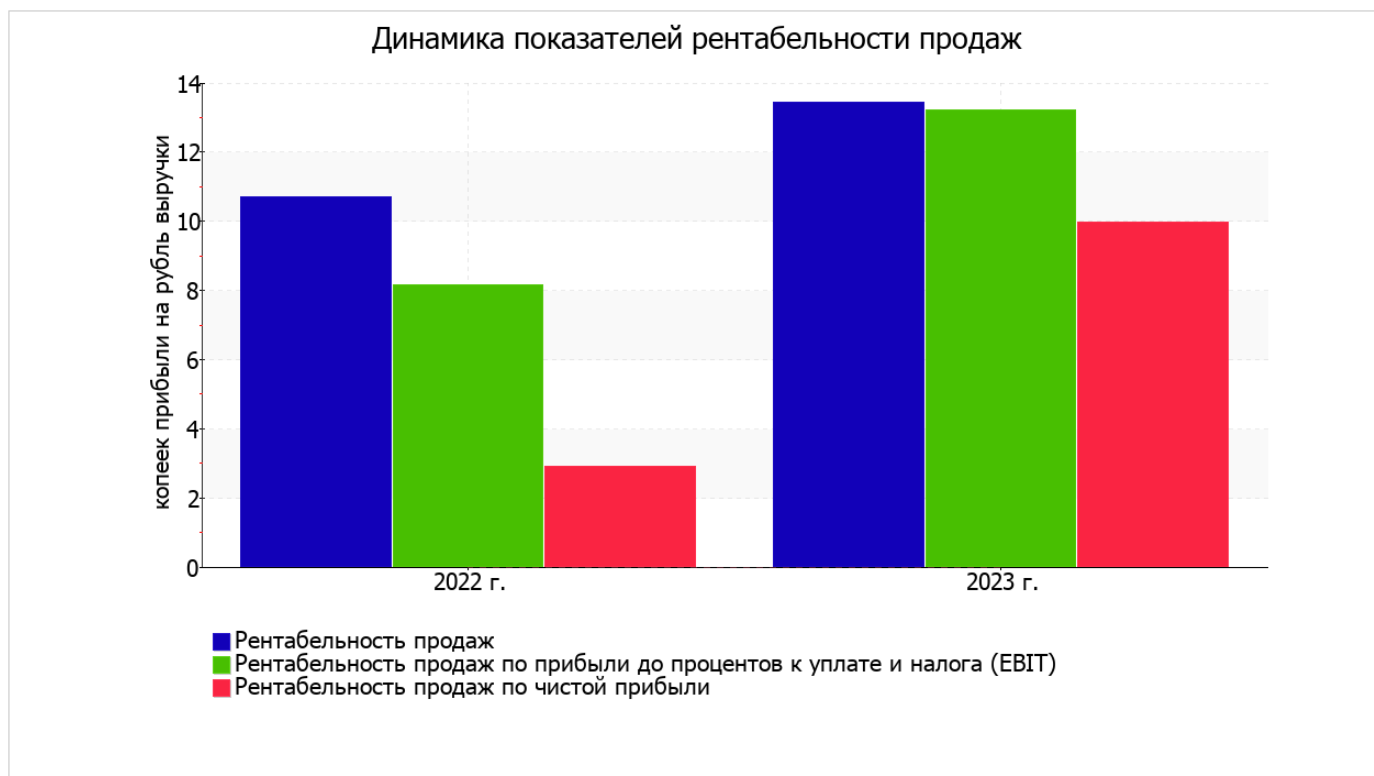
3.2. Анализ рентабельности

Показатели рентабельности	Значения показателя (в %, или в копейках с рубля)		Изменение показателя	
	2022 г.	2023 г.	коп., (гр.3 - гр.2)	± % ((3-2) : 2)
1. Рентабельность продаж (величина прибыли от продаж в каждом рубле выручки). нормальное значение для данной отрасли: 7% и более.	10,7	13,5	+2,8	+25,6
2. Рентабельность продаж по ЕВИТ (величина прибыли от продаж до уплаты процентов и налогов в каждом рубле выручки).	8,2	13,2	+5	+62,1
3. Рентабельность продаж по чистой прибыли (величина чистой прибыли в каждом рубле выручки). нормальное значение для данной отрасли: 5% и более.	2,9	10	+7,1	+3,4 раза

Представленные в таблице показатели рентабельности за 2023 год имеют положительные значения как следствие прибыльной деятельности Общества с ограниченной ответственностью Частное Охранное предприятие "Бастион".

Рентабельность продаж за последний год составила 13,5%. Более того, имеет место рост рентабельности обычных видов деятельности по сравнению с данным показателем за аналогичный период года, предшествующего отчётному, (+2,8%).

Показатель рентабельности, рассчитанный как отношение прибыли до процентов к уплате и налогообложения (ЕВИТ) к выручке организации, за 2023 год составил 13,2%. Это значит, что в каждом рубле выручки Общество с ограниченной ответственностью Частное Охранное предприятие "Бастион" содержалось 13,2 коп. прибыли до налогообложения и процентов к уплате.



Рентабельность использования вложенного в предпринимательскую деятельность капитала представлена в следующей таблице.

Показатель рентабельности	Значение показателя, %	Расчет показателя
	2023 г.	
Рентабельность собственного капитала (ROE)	87,5	Отношение чистой прибыли к средней величине собственного капитала. нормальное значение: 18% и более.
Рентабельность активов (ROA)	63,7	Отношение чистой прибыли к средней стоимости активов. нормальное значение: не менее 12%.
Прибыль на задействованный капитал (ROCE)	93,4	Отношение прибыли до уплаты процентов и налогов (ЕБИТ) к собственному капиталу и долгосрочным обязательствам.

[За последний период] каждый рубль собственного капитала организации принес чистую прибыль в размере **0,875** руб.

за 2023 год значение рентабельности активов (**63,7%**) можно характеризовать как очень хорошее.

3.3. Деловая активность (оборачиваемость активов и обязательств)

В следующей таблице рассчитаны показатели оборачиваемости ряда активов, характеризующие скорость возврата вложенных в предпринимательскую деятельность средств, а также показатель оборачиваемости кредиторской задолженности при расчетах с поставщиками и подрядчиками.

Показатель оборачиваемости	Значение в днях	Коэфф. 2023 г.
	2023 г.	
Оборачиваемость оборотных средств (отношение средней величины оборотных активов к среднедневной выручке*; нормальное значение для данной отрасли: не более 69 дн.)	57	6,4
Оборачиваемость запасов (отношение средней стоимости запасов к среднедневной себестоимости проданных товаров; нормальное значение: 4 и менее дн.)	11	34
Оборачиваемость дебиторской задолженности (отношение средней величины дебиторской задолженности к среднедневной выручке; нормальное значение для данной отрасли: не более 44 дн.)	37	9,8
Оборачиваемость кредиторской задолженности (отношение средней величины кредиторской задолженности к среднедневной выручке)	5	68,3
Оборачиваемость активов (отношение средней стоимости активов к среднедневной выручке; нормальное значение для данной отрасли: 77 и менее дн.)	57	6,4
Оборачиваемость собственного капитала (отношение средней величины собственного капитала к среднедневной выручке)	42	8,8

* Приведен расчет показателя в днях. Значение коэффициента равно отношению 365 к значению показателя в днях.

Оборачиваемость активов за весь рассматриваемый период показывает, что общество получает выручку, равную сумме всех имеющихся активов за 57 календарных дней. При этом требуется 11 дней, чтобы расходы организации по обычным видам деятельности составили величину среднегодового остатка материально-производственных запасов.

4. Выводы по результатам анализа

По результатам проведенного анализа выделены и сгруппированы по качественному признаку основные показатели финансового положения и результатов деятельности Общество с ограниченной ответственностью Частное Охранное предприятие "Бастион" за весь анализируемый период.

Приведенные ниже 14 показателей финансового положения и результатов деятельности организации имеют исключительно хорошие значения:

- чистые активы превышают уставный капитал, к тому же они увеличились за анализируемый период;
- по состоянию на 31.12.2023 коэффициент обеспеченности собственными оборотными средствами демонстрирует исключительно хорошее значение – 0,76;
- полностью соответствует нормативному значению коэффициент текущей (общей) ликвидности;
- коэффициент быстрой (промежуточной) ликвидности полностью соответствует нормативному значению;
- полностью соответствует нормативному значению коэффициент абсолютной ликвидности;
- отличная рентабельность активов (63,7% за последний год);
- рост рентабельности продаж (+2,8 процентных пункта от рентабельности 10,7% за аналогичный период прошлого года);
- положительная динамика собственного капитала относительно общего изменения активов организации;
- идеальное соотношение активов по степени ликвидности и обязательств по сроку погашения;
- коэффициент покрытия инвестиций полностью соответствует норме (доля собственного капитала и долгосрочных обязательств составляет 92% от общего капитала организации);
- абсолютная финансовая устойчивость по величине излишка собственных оборотных средств;
- за 2023 год получена прибыль от продаж (3 423 тыс. руб.), более того наблюдалась положительная динамика по сравнению с аналогичным периодом прошлого года (+1 515 тыс. руб.);
- чистая прибыль за 2023 год составила 2 536 тыс. руб. (+2 017 тыс. руб. по сравнению с аналогичным периодом прошлого года);
- рост прибыли до процентов к уплате и налогообложения (ЕВИТ) на рубль выручки организации (+5 коп. к 8,2 коп. с рубля выручки за аналогичный период года, предшествующего отчетному).

Положительно характеризующим финансовое положение организации показателем является следующий – коэффициент автономии неоправданно высок (0,76).

Приведенные выше показатели свидетельствуют об отличном финансовом состоянии организации, ее способности отвечать по своим обязательствам в краткосрочной, и, возможно, долгосрочной перспективе. При данных финансовых показателях Общество с ограниченной ответственностью Частное Охранное предприятие "Бастион" относится к категории надежных заемщиков и может рассчитывать на получение кредитов.