

2. Основные средства

2.1. Наличие и движение основных средств

[illegible]

2.2. Незавершенные капитальные вложения

Наименование показателя	Код	Период	На начало года	Изменения за период			На конец периода
				затраты за период	списано	принято к учету в качестве основных средств или увеличена стоимость	
Незавершенное строительство и незаконченные операции по приобретению, модернизации и т.п. основных средств - всего	5240	за 2023г.	81445	325468	(29196)	(298757)	78960
	5250	за 2022г.	64392	68803	(16327)	(35423)	81445

2.3. Изменение стоимости основных средств в результате достройки, дооборудования, реконструкции и частичной ликвидации

Наименование показателя	Код	за 2023г.	за 2022г.
Увеличение стоимости объектов основных средств в результате достройки, дооборудования, реконструкции - всего	5260	9679	351
Уменьшение стоимости объектов основных средств в результате частичной ликвидации - всего:	5270	-	-
в том числе:	5271	-	-

2.4. Иное использование основных средств

Наименование показателя	Код	На 31 декабря 2023 г.	На 31 декабря 2022 г.	На 31 декабря 2021 г.
Переданные в аренду основные средства, числящиеся на балансе	5280	-	-	-
Переданные в аренду основные средства, числящиеся за балансом	5281	-	-	-
Полученные в аренду основные средства, числящиеся на балансе	5282	-	-	-
Полученные в аренду основные средства, числящиеся за балансом	5283	0	15550	15550
Объекты недвижимости, принятые в эксплуатацию и фактически используемые, находящиеся в процессе государственной регистрации	5284	-	-	-
Основные средства, переведенные на консервацию	5285	-	-	-
Иное использование основных средств (залог и др.)	5286	-	-	-
Балансовая стоимость неамортизируемых основных средств	5287	-	-	19
	5288	-	-	-

Руководитель


(подпись)

26 марта 2024 г.




4. Запасы

4.1. Наличие и движение запасов


[illegible]

4.2. Запасы в залоге

Наименование показателя	Код	На 31 декабря 2023 г.	На 31 декабря 2022 г.	На 31 декабря 2021 г.
Запасы, не оплаченные на отчетную дату - всего	5440	-	-	-
в том числе:				
Запасы, находящиеся в залоге по договору - всего	5441	-	-	-
в том числе:	5445	-	-	-
	5446	-	-	-



Руководитель



Федор Александр Иванович
(подпись)
Сидорова (расшифровка подписи)
ОБЛАСТИ

26 марта 2024 г.

5. Дебиторская и кредиторская задолженность
5.1. Наличие и движение дебиторской задолженности

Наименование показателя	Код	Период	На начало года		Изменения за период							На конец периода			
			учтенная по условиям договора	величина резерва по сомнительным долгам	поступление			выбыло			перевод из дебиторской в кредиторскую задолженность	перевод из кредиторской в дебиторскую задолженность	учтенная по условиям договора	величина резерва по сомнительным долгам	
					в результате хозяйственных операций (сумма долга по сделке, операции)	причитающиеся проценты, штрафы и иные начисления	погашение	списание на финансовый результат	восстановление резерва						
Долгосрочная дебиторская задолженность - всего	5501	за 2023г.	-	-	-	-	-	-	-	-	-	-	-	-	-
	5521	за 2022г.	-	-	-	-	-	-	-	-	-	-	-	-	-
	5502	за 2023г.	-	-	-	-	-	-	-	-	-	-	-	-	-
	5522	за 2022г.	-	-	-	-	-	-	-	-	-	-	-	-	-
	5503	за 2023г.	-	-	-	-	-	-	-	-	-	-	-	-	-
	5523	за 2022г.	-	-	-	-	-	-	-	-	-	-	-	-	-
	5504	за 2023г.	-	-	-	-	-	-	-	-	-	-	-	-	-
	5524	за 2022г.	-	-	-	-	-	-	-	-	-	-	-	-	-
	5505	за 2023г.	-	-	-	-	-	-	-	-	X	X	-	-	-
	5525	за 2022г.	-	-	-	-	-	-	-	-	X	X	-	-	-
Краткосрочная дебиторская задолженность - всего	5510	за 2023г.	475346	-77950	70941	135688	-62369	-1510	-139089	0	0	61	490077	-88960	-88960
	5530	за 2022г.	481330	-69894	79183	90235	-61611	-26053	-96175	0	0	381	475346	-77950	-77950
	5511	за 2023г.	458570	-77950	73478	128080	-52838	-1510	-139089	0	0	0	477701	-88960	-88960
	5531	за 2022г.	464893	-69894	67712	88119	-48119	-25916	-96175	0	0	0	458570	-77950	-77950
	5512	за 2023г.	13737	0	1160	0	-9339	0	0	0	0	0	5558	0	0
	5532	за 2022г.	13667	0	11169	0	-11083	-16	0	0	0	0	13737	0	0
	5513	за 2023г.	3039	0	-3697	7607	-192	0	0	0	0	61	6818	0	0
	5533	за 2022г.	2770	0	302	2116	-2409	-121	0	0	0	381	3039	0	0
	5514	за 2023г.	0	0	0	0	0	0	0	0	0	X	0	0	0
	5534	за 2022г.	0	0	0	0	0	0	0	0	0	X	0	0	0
Итого	5500	за 2023г.	475346	-77950	70941	135688	-62370	-1510	-139089	X	0	61	490077	-88960	-88960
	5520	за 2022г.	481330	-69894	79183	90235	-61611	-26053	-96175	X	0	381	475346	-77950	-77950

5.2. Просроченная дебиторская задолженность

Наименование показателя	Код	На 31 декабря 2023 г.		На 31 декабря 2022 г.		На 31 декабря 2021 г.	
		учтенная по условиям договора	балансовая стоимость	учтенная по условиям договора	балансовая стоимость	учтенная по условиям договора	балансовая стоимость
Всего	5540	-	-	-	-	-	-
в том числе:							
расчеты с покупателями и заказчиками	5541	-	-	-	-	-	-
расчеты с поставщиками и заказчиками (в части авансовых платежей, предоплат)	5542	-	-	-	-	-	-
прочая	5543	-	-	-	-	-	-
	5544	-	-	-	-	-	-

5.3. Наличие и движение кредиторской задолженности

Наименование показателя	Код	Период	Остаток на начало года	изменения за пери					перевод из долго- в краткосрочную задолжен- ность	перевод из дебитор- ской в кре- диторскую задолжен- ность	перевод из креди- тор- ской в де- биторскую задолжен- ность	Остаток на конец периода
				поступление		выбыло						
				в результате хозяйственных операций (сумма долга по сделке, операции)	причитающиеся проценты, штрафы и иные начисления	погаше- ние	списание на финансовый результат					
Долгосрочная кредиторская задолженность - всего	5551	за 2023г.	-	-	-	-	-	-	-	-	-	-
	5571	за 2022г.	-	-	-	-	-	-	-	-	-	-
	5552	за 2023г.	-	-	-	-	-	-	-	-	-	-
	5572	за 2022г.	-	-	-	-	-	-	-	-	-	-
	5553	за 2023г.	-	-	-	-	-	-	-	-	-	-
	5573	за 2022г.	-	-	-	-	-	-	-	-	-	-
	5554	за 2023г.	0	15147	0	0	0	0	0	0	0	15147
	5574	за 2022г.	4333	0	0	-4333	0	0	0	0	0	0
	5555	за 2023г.	0	0	0	0	0	0	0	X	X	0
	5575	за 2022г.	0	0	0	0	0	0	0	X	X	0
Краткосрочная кредиторская задолженность - всего	5560	за 2023г.	372417	185019	8920	-209333	-1375	0	0	61	355709	
	5580	за 2022г.	397415	200632	13859	-231521	-8349	0	0	381	372417	
в том числе:	5561	за 2023г.	222870	109124	0	-147033	-925	0	0	0	184036	
	5581	за 2022г.	225984	171938	0	-168675	-6377	0	0	0	222870	
	5562	за 2023г.	58030	46831	0	-28259	-390	0	0	0	76212	
	5582	за 2022г.			0		0	0	0	0	0	
	5563	за 2023г.	66548	27455	1	-24899	0	0	0	61	69166	
	5583	за 2022г.	73473	2890	7915	-17730	0	0	0	0	66548	
	5564	за 2023г.	0	0	0	0	0	0	0	0	0	
	5584	за 2022г.	0	0	0	0	0	0	0	0	0	
	5565	за 2023г.	0	0	0	0	0	0	0	0	0	
	5585	за 2022г.	0	0	0	0	0	0	0	0	0	
расчеты по налогам и взносам	5566	за 2023г.	24969	1609	8919	-9142	-60	0	0	0	26295	
	5586	за 2022г.	97958	25804	5944	-45116	-1972	0	0	381	82999	
кредиты	5567	за 2023г.	0	0	0	0	0	0	X	X	0	
	5587	за 2022г.	0	0	0	0	0	0	X	X	0	
займы	5550	за 2023г.	372417	185019	8920	-209333	-1375	X	0	61	355709	
	5570	за 2022г.	397415	200632	13859	-231521	-8349	X	0	381	372417	


5.4. Просроченная кредиторская задолженность

Наименование показателя	Код	На 31 декабря 2023 г.	На 31 декабря 2022 г.	На 31 декабря 2021 г.
Всего	5590	-	-	-
в том числе:				
расчеты с поставщиками и подрядчиками	5591	-	-	-
расчеты с покупателями и заказчиками	5592	-	-	-
прочая задолженность	5593	-	-	-
	5594	-	-	-

Руководитель  (подпись)


ФИЛИПП Александр Иванович
(расшифровка подписи)
Саратовской
Области
ОГРН 1026401966397

26 марта 2024 г.



7. Оценочные обязательства

Наименование показателя	Код	Остаток на начало года	Признано	Погашено	Списано как избыточная сумма	Остаток на конец периода
Оценочные обязательства - всего	5700	24566	32344	-25285	-102	31523
в том числе:						
Резервы на оплату отпусков	5701	24566	32344	-25285	-102	31523


(подпись)


Филь Александр Иванович
(расшифровка подписи)

Руководитель

26 марта 2024 г.

Расчет стоимости чистых активов

**Муниципальное унитарное предприятие "Энгельс-Водоканал Энгельсского муниципального района
Саратовской области"**

(наименование организации)

Наименование показателя	Код строки бухгалтерского баланса	На 31 декабря 2023 г.	На 31 декабря 2022 г.	На 31 декабря 2021 г.
Активы				
Нематериальные активы	1110	-	-	-
Результаты исследований и разработок	1120	-	-	-
Нематериальные поисковые активы	1130	-	-	-
Материальные поисковые активы	1140	-	-	-
Основные средства	1150	832511	579219	564692
Доходные вложения в материальные ценности	1160	0	0	0
Финансовые вложения долгосрочные	1170	0	0	0
Отложенные налоговые активы	1180	6262	5576	9637
Прочие внеоборотные активы	1190	0	0	0
Запасы	1210	37941	29543	30178
Налог на добавленную стоимость по приобретенным ценностям	1220	550	1345	158
Дебиторская задолженность*	1230	401117	397396	411436
Финансовые вложения краткосрочные	1240	0	0	0
Денежные средства и денежные эквиваленты	1250	23088	1135	1355
Прочие оборотные активы	1260	422	218	951
ИТОГО активы	-	1301891	1014432	1018407
Пассивы				
Заемные средства долгосрочные	1410	0	0	0
Отложенные налоговые обязательства	1420	40927	38823	6486
Оценочные обязательства долгосрочные	1430	0	0	0
Прочие обязательства долгосрочные	1450	12622	0	433
Заемные средства краткосрочные	1510	0	0	0
Кредиторская задолженность	1520	355709	372417	397415
Доходы будущих периодов **	1530	0	0	0
Оценочные обязательства краткосрочные	1540	31523	24566	20187
Прочие обязательства краткосрочные	1550	0	0	0
ИТОГО пассивы	-	440781	435806	428421
Стоимость чистых активов	-	861110	578626	589986