

Пояснительная записка к бухгалтерской отчетности

1. Сведения об организации

Наименование юридического лица:

АВТОНОМНАЯ НЕКОММЕРЧЕСКАЯ ОРГАНИЗАЦИЯ ЭКСПЕРТНЫЙ ЦЕНТР "КОНСТРУКТИВ"

Идентификационный номер налогоплательщика (ИНН): 9705202683

Код причины постановки на учет (КПП): 770501001

Основным видом деятельности, который является преобладающим и имеет приоритетное значение для организации, является испытания и анализ в области гигиены питания, включая ветеринарный контроль и контроль за производством продуктов питания (ОКВЭД 71.20.2).

2. Анализ финансового положения АВТОНОМНАЯ НЕКОММЕРЧЕСКАЯ ОРГАНИЗАЦИЯ ЭКСПЕРТНЫЙ ЦЕНТР "КОНСТРУКТИВ"

2.1. Структура имущества и источники его формирования

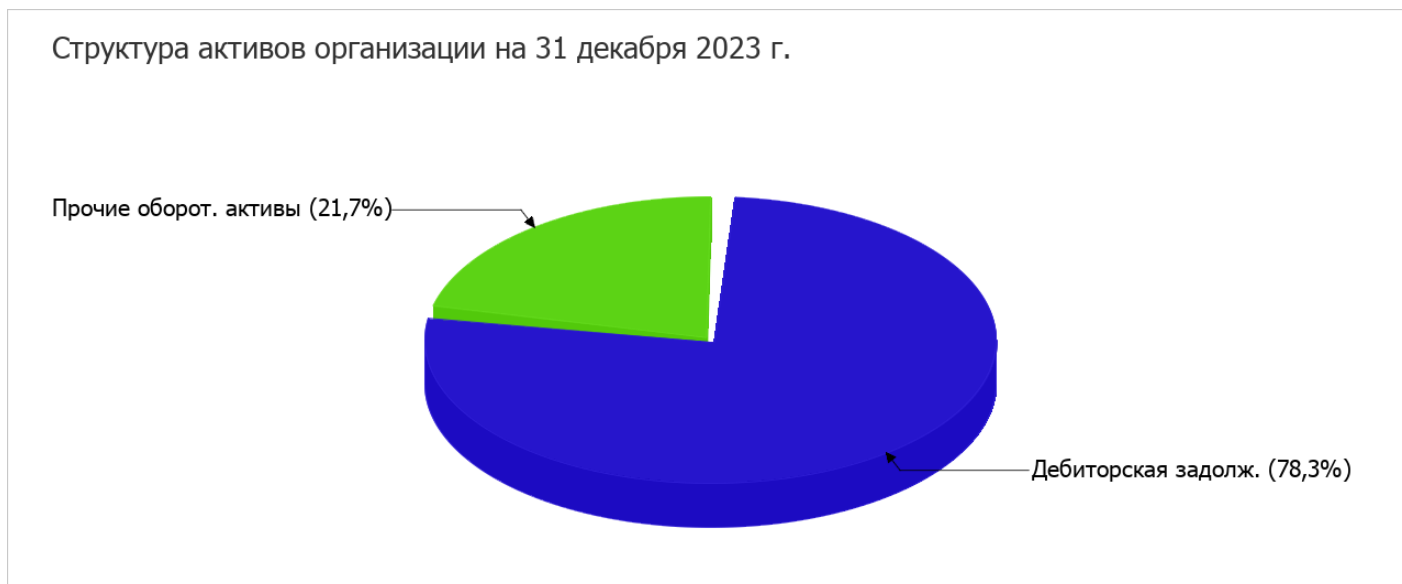
| Показатель | Значение показателя | | | | Изменение за анализируемый период | |
|---|---------------------|------------|--|---|-----------------------------------|------------------------------------|
| | в тыс. руб. | | в % к валюте баланса | | тыс. руб. (гр.3- гр.2) | ± % ((гр.3- гр.2) : гр.2) |
| | 31.12.2022 | 31.12.2023 | на начало анализируемого периода (31.12.2022) | на конец анализируемого периода (31.12.2023) | | |
| Актив | | | | | | |
| 1. Внеоборотные активы | - | - | - | - | - | - |
| в том числе: основные средства | - | - | - | - | - | - |
| нематериальные активы | - | - | - | - | - | - |
| 2. Оборотные, всего | - | 23 | - | 100 | +23 | - |
| в том числе: запасы | - | - | - | - | - | - |
| дебиторская задолженность | - | 18 | - | 78,3 | +18 | - |
| денежные средства и краткосрочные финансовые вложения | - | 5 | - | 21,7 | +5 | - |
| Пассив | | | | | | |
| 1. Собственный капитал | - | 19 | - | 82,6 | +19 | - |
| 2. Долгосрочные обязательства, всего | - | - | - | - | - | - |
| в том числе: заемные средства | - | - | - | - | - | - |

| Показатель | Значение показателя | | | | Изменение за анализируемый период | |
|--|---------------------|------------|--|---|-----------------------------------|------------------------------------|
| | в тыс. руб. | | в % к валюте баланса | | тыс. руб. (гр.3- гр.2) | ± % ((гр.3- гр.2) : гр.2) |
| | 31.12.2022 | 31.12.2023 | на начало анализируемого периода (31.12.2022) | на конец анализируемого периода (31.12.2023) | | |
| 3. Краткосрочные обязательства*, всего | – | 4 | – | 17,4 | +4 | – |
| в том числе: заемные средства | – | – | – | – | – | – |
| Валюта баланса | – | 23 | 100 | 100 | +23 | – |

* Без доходов будущих периодов, возникших в связи с безвозмездным получением имущества и государственной помощи, включенных в собственный капитал.

Активы на последний день анализируемого периода характеризуются отсутствием внеоборотных средств при 100% текущих активов.

Структура активов организации в разрезе основных групп представлена ниже на диаграмме:



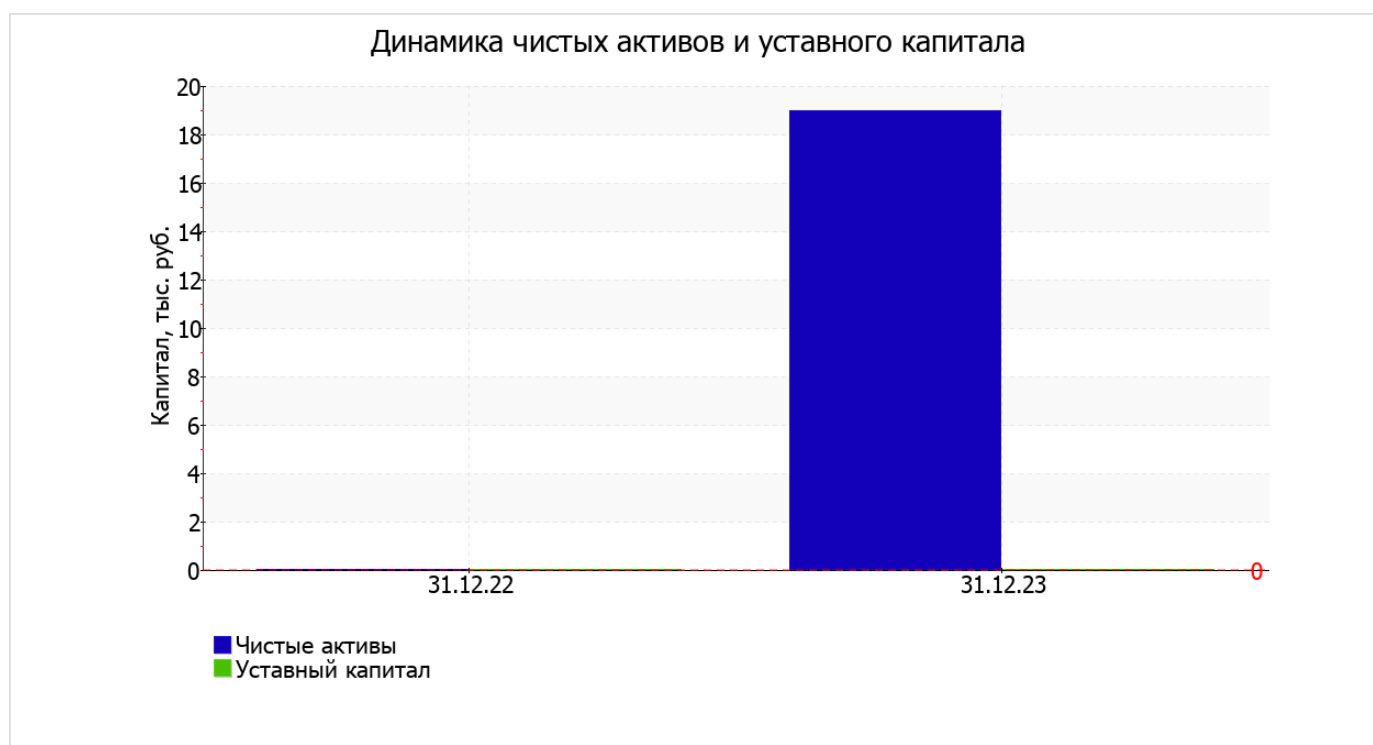
по состоянию на 31.12.2023 собственный капитал организации составил 19 тыс. руб. за весь рассматриваемый период прирост собственного капитала составил 19 тыс. руб.

2.2. Чистые активы организации

| Показатель | Значение показателя | | | | Изменение | |
|---------------------|---------------------|------------|--|---|------------------------------|------------------------------------|
| | в тыс. руб. | | в % к валюте баланса | | тыс. руб. (гр.3- гр.2) | ± % ((гр.3- гр.2) : гр.2) |
| | 31.12.2022 | 31.12.2023 | на начало анализируемого периода (31.12.2022) | на конец анализируемого периода (31.12.2023) | | |
| 1. Чистые активы | 0 | 19 | – | 82,6 | +19 | – |
| 2. Уставный капитал | – | – | – | – | – | – |

| Показатель | Значение показателя | | | | Изменение | |
|---|---------------------|------------|--|---|--------------------------|-----------------------------|
| | в тыс. руб. | | в % к валюте баланса | | тыс. руб. (гр.3-гр.2) | ± % ((гр.3-гр.2) : гр.2) |
| | 31.12.2022 | 31.12.2023 | на начало анализируемого периода (31.12.2022) | на конец анализируемого периода (31.12.2023) | | |
| 3. Превышение чистых активов над уставным капиталом (стр.1-стр.2) | 0 | 19 | – | 82,6 | +19 | – |

Имеющаяся величина чистых активов положительно характеризует финансовое положение, полностью удовлетворяя требованиям нормативных актов к величине чистых активов организации. Наглядное изменение чистых активов и уставного капитал представлено на следующем графике.



2.3. Анализ финансовой устойчивости организации

2.3.1. Основные показатели финансовой устойчивости организации

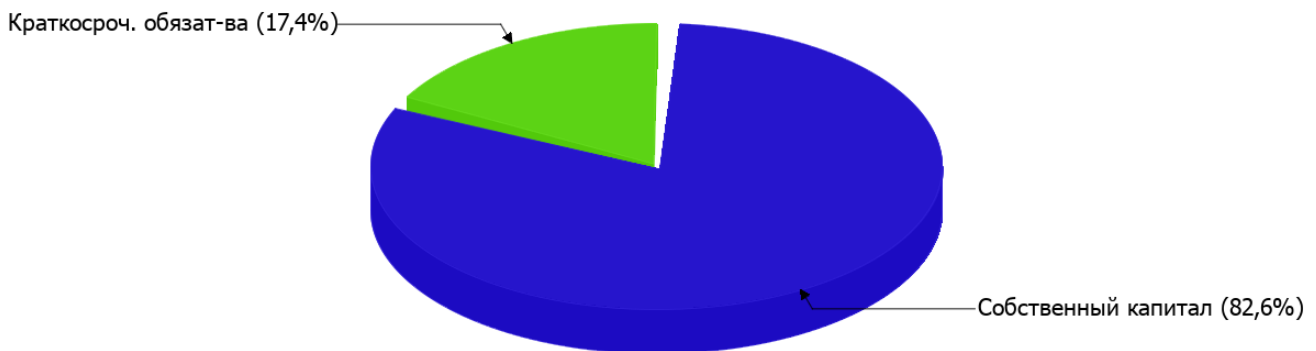
| Показатель | Значение показателя | | Изменение показателя (гр.3-гр.2) | Описание показателя и его нормативное значение |
|---|---------------------|------------|-------------------------------------|---|
| | 31.12.2022 | 31.12.2023 | | |
| Коэффициент автономии | – | 0,83 | +0,83 | Отношение собственного капитала к общей сумме капитала. нормальное значение: 0,45 и более (оптимальное 0,55-0,7). |
| Коэффициент обеспеченности собственными оборотными средствами | – | 0,83 | +0,83 | Отношение собственных оборотных средств к оборотным активам. нормальное значение: не менее 0,1. |

| Показатель | Значение показателя | | Изменение показателя (гр.3-гр.2) | Описание показателя и его нормативное значение |
|---|---------------------|------------|----------------------------------|---|
| | 31.12.2022 | 31.12.2023 | | |
| Коэффициент покрытия инвестиций | – | 0,83 | +0,83 | Отношение собственного капитала и долгосрочных обязательств к общей сумме капитала. нормальное значение для данной отрасли: 0,7 и более. |
| Коэффициент маневренности собственного капитала | – | 1 | +1 | Отношение собственных оборотных средств к источникам собственных средств. нормальное значение для данной отрасли: 0,2 и более. (коэффициент не рассчитывается при отрицательном собственном капитале) |
| Коэффициент обеспеченности запасов | – | – | – | Отношение собственных оборотных средств к стоимости запасов. нормальное значение: 0,5 и более. |
| Коэффициент краткосрочной задолженности | – | 1 | +1 | Отношение краткосрочной задолженности к общей сумме задолженности. |

Коэффициент автономии организации на 31 декабря 2023 г. составил **0,83**. Данный коэффициент характеризует степень зависимости организации от заемного капитала. Полученное здесь значение говорит о слишком осторожном отношении АВТОНОМНАЯ НЕКОММЕРЧЕСКАЯ ОРГАНИЗАЦИЯ ЭКСПЕРТНЫЙ ЦЕНТР "КОНСТРУКТИВ" к привлечению заемных денежных средств (собственный капитал составляет **83%** в общем капитале организации). рост коэффициента автономии за весь рассматриваемый период составил **0,83**.

Наглядно структура капитала организации представлена ниже на диаграмме: Следует отметить, что долгосрочные обязательства на диаграмме не отражены, поскольку полностью отсутствуют.

Структура капитала организации на 31 декабря 2023 г.



коэффициент обеспеченности собственными оборотными средствами на последний день анализируемого периода (31.12.2023) равнялся **0,83**; это на **0,83** больше значения на 31.12.2022. на 31.12.2023 значение коэффициента можно характеризовать как очень хорошее.

за последний год коэффициент покрытия инвестиций вырос с – до **0,83** (на **0,83**). Значение коэффициента на последний день анализируемого периода вполне соответствует норме.

Коэффициент краткосрочной задолженности АВТОНОМНАЯ НЕКОММЕРЧЕСКАЯ ОРГАНИЗАЦИЯ ЭКСПЕРТНЫЙ ЦЕНТР "КОНСТРУКТИВ" показывает на отсутствие долгосрочной задолженности при 100% краткосрочной.

2.4. Ликвидность

| Показатель ликвидности | Значение показателя | | Изменение показателя (гр.3 - гр.2) | Расчет, рекомендованное значение |
|--|---------------------|------------|------------------------------------|---|
| | 31.12.2022 | 31.12.2023 | | |
| 1. Коэффициент текущей (общей) ликвидности | – | 5,75 | +5,75 | Отношение текущих активов к краткосрочным обязательствам. нормальное значение: 2 и более. |
| 2. Коэффициент быстрой (промежуточной) ликвидности | – | 5,75 | +5,75 | Отношение ликвидных активов к краткосрочным обязательствам. нормальное значение: не менее 1. |
| 3. Коэффициент абсолютной ликвидности | – | 1,25 | +1,25 | Отношение высоколиквидных активов к краткосрочным обязательствам. нормальное значение: 0,2 и более. |

[На конец периода] при норме 2 коэффициент текущей (общей) ликвидности имеет значение 5,75. [За весь период] коэффициент вырос на 5,75.

Значение коэффициента быстрой (промежуточной) ликвидности тоже соответствует норме – 5,75 при норме 1. Это свидетельствует о достаточности ликвидных активов (т. е. наличности и других активов, которые можно легко обратить в денежные средства) для погашения краткосрочной кредиторской задолженности.

При норме 0,2 значение коэффициента абсолютной ликвидности составило 1,25. При этом за весь рассматриваемый период коэффициент абсолютной ликвидности вырос на 1,25.

3. Анализ эффективности деятельности организации

3.1. Обзор результатов деятельности

Ниже в таблице приведены основные финансовые результаты деятельности АВТОНОМНАЯ НЕКОММЕРЧЕСКАЯ ОРГАНИЗАЦИЯ ЭКСПЕРТНЫЙ ЦЕНТР "КОНСТРУКТИВ" за весь рассматриваемый период и аналогичный период прошлого года.

Как видно из "Отчета о финансовых результатах", за весь рассматриваемый период организация получила прибыль от продаж в размере 23 тыс. руб., что составило 5,8% от выручки.

В "Отчете о финансовых результатах" отсутствуют прочие доходы и расходы. Поскольку даже при отсутствии деятельности практически невозможно избежать прочих расходов, есть основания предполагать наличие в отчете неточностей.

| Показатель | Значение показателя, тыс. руб. |
|---|--------------------------------|
| | 2023 г. |
| 1. Выручка | 395 |
| 2. Расходы по обычным видам деятельности | 372 |
| 3. Прибыль (убыток) от продаж (1-2) | 23 |
| 4. Прочие доходы и расходы, кроме процентов к уплате | – |
| 5. ЕВІТ (прибыль до уплаты процентов и налогов) (3+4) | 23 |
| 6. Проценты к уплате | – |
| 7. Налог на прибыль, изменение налоговых активов и прочее | -4 |

| Показатель | Значение показателя, тыс. руб. |
|---|-----------------------------------|
| | 2023 г. |
| 8. Чистая прибыль (убыток) (5-6+7) | 19 |
| Справочно: Совокупный финансовый результат периода | 19 |
| Изменение за период нераспределенной прибыли (непокрытого убытка) по данным бухгалтерского баланса (измен. стр. 1370) | 19 |

3.2. Анализ рентабельности

| Показатели рентабельности | Значения показателя (в %, или в копейках с рубля) |
|--|---|
| | 2023 г. |
| 1. Рентабельность продаж (величина прибыли от продаж в каждом рубле выручки). нормальное значение для данной отрасли: 8% и более. | 5,8 |
| 2. Рентабельность продаж по ЕБИТ (величина прибыли от продаж до уплаты процентов и налогов в каждом рубле выручки). | 5,8 |
| 3. Рентабельность продаж по чистой прибыли (величина чистой прибыли в каждом рубле выручки). нормальное значение для данной отрасли: 6% и более. | 4,8 |

Представленные в таблице показатели рентабельности за 2023 год имеют положительные значения как следствие прибыльной деятельности АВТОНОМНАЯ НЕКОММЕРЧЕСКАЯ ОРГАНИЗАЦИЯ ЭКСПЕРТНЫЙ ЦЕНТР "КОНСТРУКТИВ".

[За последний период] организация по обычным видам деятельности получила прибыль в размере 5,8 копеек с каждого рубля выручки от реализации.

Рентабельность, рассчитанная как отношение прибыли до налогообложения и процентных расходов (ЕБИТ) к выручке организации, за последний год составила 5,8%. Это значит, что в каждом рубле выручки организации содержалось 5,8 коп. прибыли до налогообложения и процентов к уплате.

Рентабельность использования вложенного в предпринимательскую деятельность капитала представлена в следующей таблице.

| Показатель рентабельности | Значение показателя, % | Расчет показателя |
|--|------------------------|---|
| | 2023 г. | |
| Рентабельность собственного капитала (ROE) | 200 | Отношение чистой прибыли к средней величине собственного капитала. нормальное значение: 18% и более. |
| Рентабельность активов (ROA) | 165,2 | Отношение чистой прибыли к средней стоимости активов. нормальное значение для данной отрасли: 9% и более. |
| Прибыль на задействованный капитал (ROCE) | 242,1 | Отношение прибыли до уплаты процентов и налогов (ЕБИТ) к собственному капиталу и долгосрочным обязательствам. |

[За последний период] каждый рубль собственного капитала АВТОНОМНАЯ НЕКОММЕРЧЕСКАЯ ОРГАНИЗАЦИЯ ЭКСПЕРТНЫЙ ЦЕНТР "КОНСТРУКТИВ" обеспечил чистую прибыль в размере 2 руб.

значение рентабельности активов за последний год (165,2%) можно характеризовать как исключительно хорошее.

3.3. Деловая активность (оборачиваемость активов и обязательств)

В следующей таблице рассчитаны показатели оборачиваемости ряда активов, характеризующие скорость возврата авансированных на осуществление предпринимательской деятельности средств, а также показатель оборачиваемости кредиторской задолженности при расчетах с поставщиками и подрядчиками.

| Показатель оборачиваемости | Значение в днях | Коэфф. 2023 г. |
|---|--------------------|-------------------|
| | 2023 г. | |
| Оборачиваемость оборотных средств (отношение средней величины оборотных активов к среднедневной выручке*; нормальное значение для данной отрасли: 161 и менее дн.) | 11 | 34,3 |
| Оборачиваемость запасов (отношение средней стоимости запасов к среднедневной себестоимости проданных товаров; нормальное значение для данной отрасли: не более 4 дн.) | 0 | – |
| Оборачиваемость дебиторской задолженности (отношение средней величины дебиторской задолженности к среднедневной выручке; нормальное значение для данной отрасли: не более 79 дн.) | 8 | 43,9 |
| Оборачиваемость кредиторской задолженности (отношение средней величины кредиторской задолженности к среднедневной выручке) | 2 | 197,5 |
| Оборачиваемость активов (отношение средней стоимости активов к среднедневной выручке; нормальное значение для данной отрасли: 198 и менее дн.) | 11 | 34,3 |
| Оборачиваемость собственного капитала (отношение средней величины собственного капитала к среднедневной выручке) | 9 | 41,6 |

* Приведен расчет показателя в днях. Значение коэффициента равно отношению 365 к значению показателя в днях.

Оборачиваемость активов за год показывает, что организация получает выручку, равную сумме всех имеющихся активов за 11 календарных дней.

4. Выводы по результатам анализа

По результатам проведенного анализа выделены и сгруппированы по качественному признаку основные показатели финансового положения и результатов деятельности АВТОНОМНАЯ НЕКОММЕРЧЕСКАЯ ОРГАНИЗАЦИЯ ЭКСПЕРТНЫЙ ЦЕНТР "КОНСТРУКТИВ" за весь анализируемый период.

С очень хорошей стороны финансовое положение и результаты деятельности организации характеризуют следующие показатели:

- чистые активы превышают уставный капитал, при этом за весь анализируемый период наблюдалось увеличение чистых активов;
- на последний день анализируемого периода (31.12.2023) значение коэффициента обеспеченности собственными оборотными средствами, равное **0,83**, можно характеризовать как полностью укладывающееся в норму;
- коэффициент текущей (общей) ликвидности полностью соответствует нормальному значению;
- полностью соответствует нормативному значению коэффициент быстрой (промежуточной) ликвидности;
- коэффициент абсолютной ликвидности полностью соответствует нормальному значению;
- чиста прибыль составляет значительный процент от совокупной стоимости активов организации (**165,2%** за последний год);
- идеальное соотношение активов по степени ликвидности и обязательств по сроку погашения;
- коэффициент покрытия инвестиций имеет хорошее значение (доля собственного капитала и долгосрочных обязательств составляет **83%** от общего капитала организации);
- абсолютная финансовая устойчивость по величине излишка собственных оборотных средств;
- за 2023 год получена прибыль от продаж (**23** тыс. руб.);
- прибыль от финансово-хозяйственной деятельности за период 01.01–31.12.2023 составила **19** тыс. руб.

Положительно характеризующим финансовое положение организации показателем является следующий – коэффициент автономии неоправданно высок (**0,83**).

Приведенные выше показатели свидетельствуют об очень хорошем финансовом состоянии организации, ее способности отвечать по своим обязательствам перед кредиторами. При данных финансовых показателях АВТОНОМНАЯ НЕКОММЕРЧЕСКАЯ ОРГАНИЗАЦИЯ ЭКСПЕРТНЫЙ ЦЕНТР "КОНСТРУКТИВ" относится к категории надежных заемщиков и может рассчитывать на получение кредитов.