

Пояснительная записка к бухгалтерской отчетности

1. Сведения об организации

Наименование юридического лица:

ОБЩЕСТВО С ОГРАНИЧЕННОЙ ОТВЕТСТВЕННОСТЬЮ "БАТАЙСКОЕ АВТОТРАНСПОРТНОЕ ПРЕДПРИЯТИЕ-1"

Идентификационный номер налогоплательщика (ИНН): 6141034726

Код причины постановки на учет (КПП): 614101001

Основным видом деятельности, который является преобладающим и имеет приоритетное значение для организации, является деятельность прочего сухопутного транспорта по регулярным внутригородским и пригородным пассажирским перевозкам (ОКВЭД 49.31.2).

2. Анализ финансового положения ОБЩЕСТВО С ОГРАНИЧЕННОЙ ОТВЕТСТВЕННОСТЬЮ "БАТАЙСКОЕ АВТОТРАНСПОРТНОЕ ПРЕДПРИЯТИЕ-1"

2.1. Структура имущества и источники его формирования

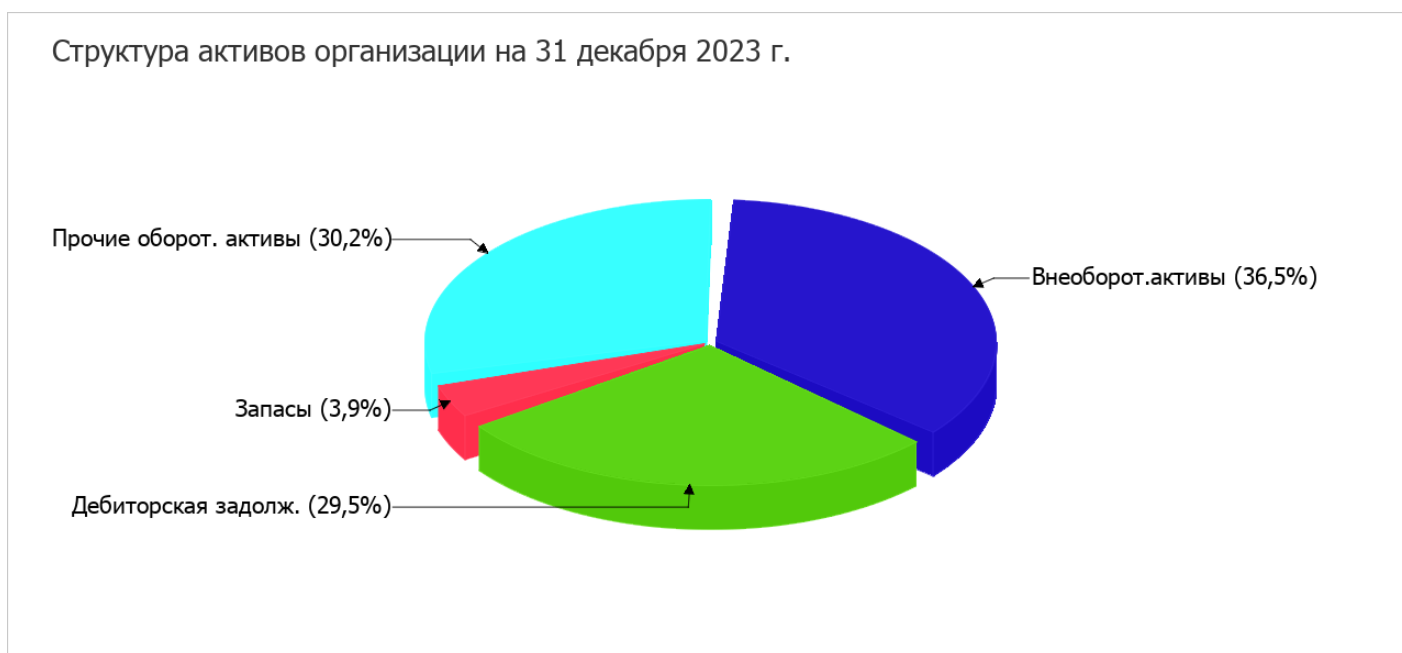
Показатель	Значение показателя				Изменение за анализируемый период	
	в тыс. руб.		в % к валюте баланса		тыс. руб. (гр.3- гр.2)	± % ((гр.3- гр.2) : гр.2)
	31.12.2022	31.12.2023	на начало анализируемого периода (31.12.2022)	на конец анализируемого периода (31.12.2023)		
Актив						
1. Внеоборотные активы	50 551	27 272	71,3	36,5	-23 279	-46,1
в том числе: основные средства	50 435	27 156	71,2	36,3	-23 279	-46,2
нематериальные активы	–	–	–	–	–	–
2. Оборотные, всего	20 312	47 459	28,7	63,5	+27 147	+133,7
в том числе: запасы	4 749	2 891	6,7	3,9	-1 858	-39,1
дебиторская задолженность	9 484	22 009	13,4	29,5	+12 525	+132,1
денежные средства и краткосрочные финансовые вложения	6 079	21 717	8,6	29,1	+15 638	+3,6 раза
Пассив						
1. Собственный капитал	33 910	59 519	47,9	79,6	+25 609	+75,5
2. Долгосрочные обязательства, всего	34 805	12 683	49,1	17	-22 122	-63,6
в том числе: заемные средства	34 769	12 647	49,1	16,9	-22 122	-63,6

Показатель	Значение показателя				Изменение за анализируемый период	
	в тыс. руб.		в % к валюте баланса		тыс. руб. (гр.3- гр.2)	± % ((гр.3- гр.2) : гр.2)
	31.12.2022	31.12.2023	на начало анализируемого периода (31.12.2022)	на конец анализируемого периода (31.12.2023)		
3. Краткосрочные обязательства*, всего	2 148	2 529	3	3,4	+381	+17,7
в том числе: заемные средства	–	–	–	–	–	–
Валюта баланса	70 863	74 731	100	100	+3 868	+5,5

* Без доходов будущих периодов, возникших в связи с безвозмездным получением имущества и государственной помощи, включенных в собственный капитал.

Активы на последний день анализируемого периода характеризуются следующим соотношением: 36,5% внеоборотных активов и 63,5% текущих. Активы организации за весь период несколько увеличились (на 5,5%). Учитывая рост активов, необходимо отметить, что собственный капитал увеличился еще в большей степени – на 75,5%. опережающее увеличение собственного капитала относительно общего изменения активов – фактор положительный.

Наглядно соотношение основных групп активов организации представлено ниже на диаграмме:



Рост величины активов организации связан, главным образом, с ростом следующих позиций актива бухгалтерского баланса (в скобках указана доля изменения статьи в общей сумме всех положительно изменившихся статей):

- денежные средства и денежные эквиваленты – 15 638 тыс. руб. (53,9%)
- дебиторская задолженность – 12 525 тыс. руб. (43,2%)

Одновременно, в пассиве баланса наибольший прирост произошел по строке "нераспределенная прибыль (непокрытый убыток)" (+25 609 тыс. руб., или 98,5% вклада в прирост пассивов организации за год).

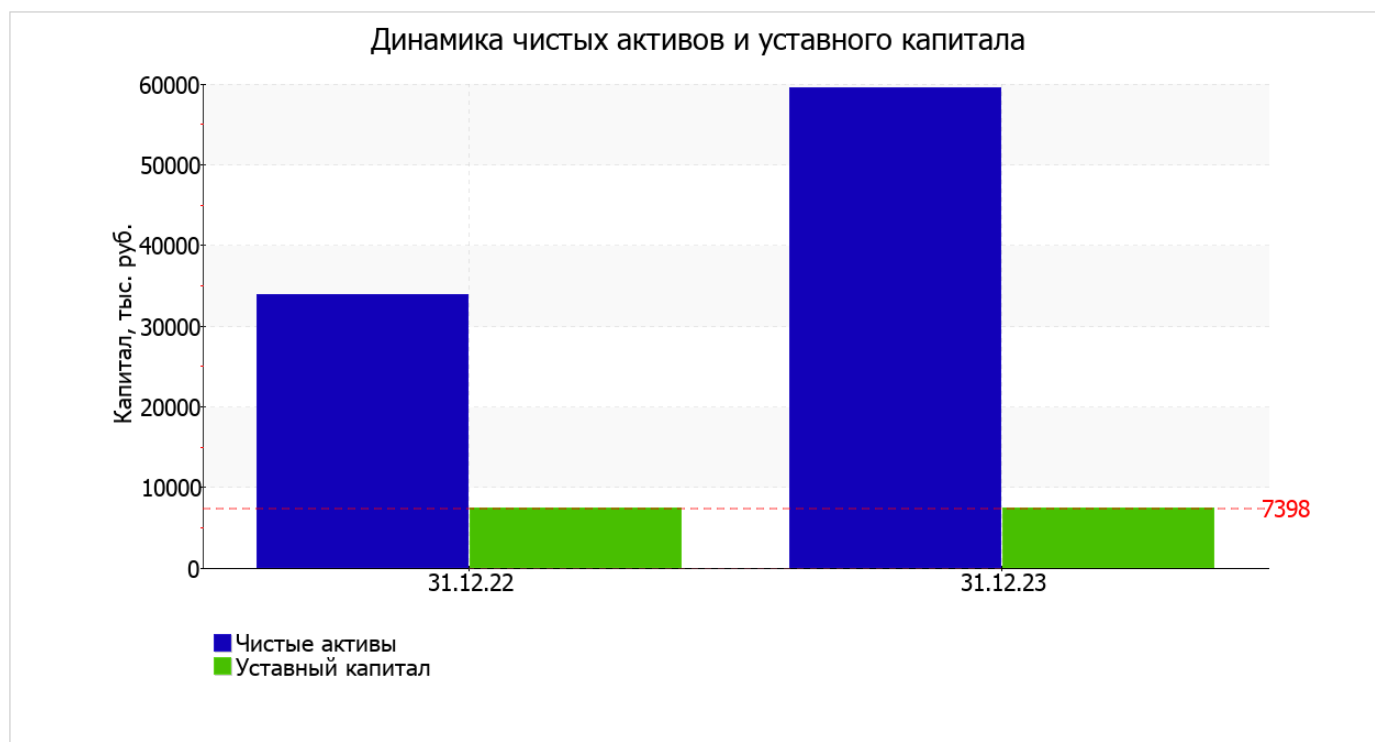
Среди отрицательно изменившихся статей баланса можно выделить "основные средства" в активе и "долгосрочные заемные средства" в пассиве (-23 279 тыс. руб. и -22 122 тыс. руб. соответственно).

за последний год произошло весьма значительное – с 33 910,0 тыс. руб. до 59 519,0 тыс. руб. (т. е. на 25 609,0 тыс. руб., или на 76%) – повышение собственного капитала.

2.2. Чистые активы организации

Показатель	Значение показателя				Изменение	
	в тыс. руб.		в % к валюте баланса		тыс. руб. (гр.3- гр.2)	± % ((гр.3- гр.2) : гр.2)
	31.12.2022	31.12.2023	на начало анализируемого периода (31.12.2022)	на конец анализируемого периода (31.12.2023)		
1. Чистые активы	33 910	59 519	47,9	79,6	+25 609	+75,5
2. Уставный капитал	7 398	7 398	10,4	9,9	–	–
3. Превышение чистых активов над уставным капиталом (стр.1-стр.2)	26 512	52 121	37,4	69,7	+25 609	+96,6

Чистые активы организации по состоянию на 31.12.2023 намного (в 8 раз) превышают уставный капитал. Это положительно характеризует финансовое положение, полностью удовлетворяя требованиям нормативных актов к величине чистых активов организации. К тому же следует отметить увеличение чистых активов на 75,5% за весь анализируемый период. Превышение чистых активов над уставным капиталом и в то же время их увеличение за период говорит о хорошем финансовом положении организации по данному признаку. Ниже на графике представлено изменение чистых активов и уставного капитала.



2.3. Анализ финансовой устойчивости организации

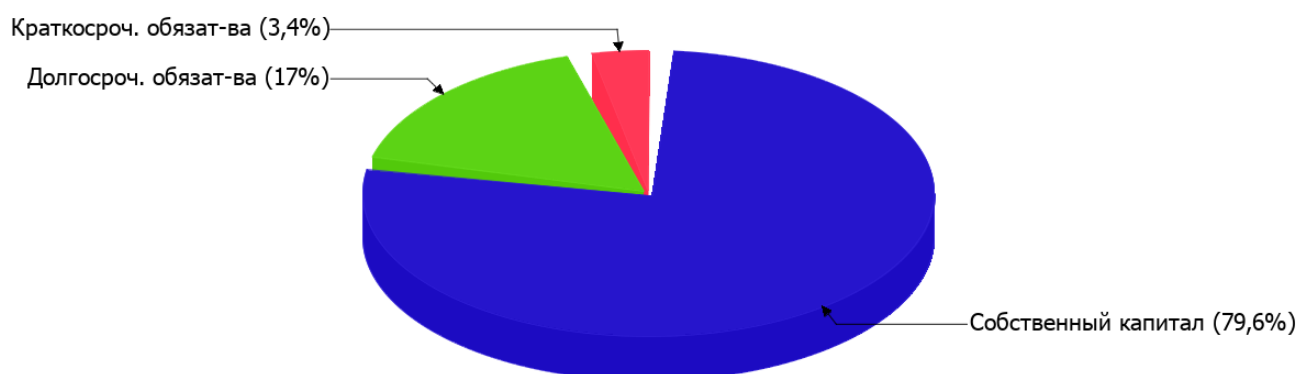
2.3.1. Основные показатели финансовой устойчивости организации

Показатель	Значение показателя		Изменение показателя (гр.3-гр.2)	Описание показателя и его нормативное значение
	31.12.2022	31.12.2023		
Коэффициент автономии	0,48	0,8	+0,32	Отношение собственного капитала к общей сумме капитала. нормальное значение для данной отрасли: 0,5 и более (оптимальное 0,6-0,7).
Коэффициент обеспеченности собственными оборотными средствами	-0,82	0,68	+1,5	Отношение собственных оборотных средств к оборотным активам. нормальное значение: 0,1 и более.
Коэффициент покрытия инвестиций	0,97	0,97	–	Отношение собственного капитала и долгосрочных обязательств к общей сумме капитала. нормальное значение: 0,75 и более.
Коэффициент маневренности собственного капитала	-0,49	0,54	+1,03	Отношение собственных оборотных средств к источникам собственных средств. нормальное значение: 0,1 и более.
Коэффициент обеспеченности запасов	-3,5	11,15	+14,65	Отношение собственных оборотных средств к стоимости запасов. нормальное значение: не менее 0,5.
Коэффициент краткосрочной задолженности	0,06	0,17	+0,11	Отношение краткосрочной задолженности к общей сумме задолженности.

Коэффициент автономии организации на 31.12.2023 составил **0,8**. Данный коэффициент характеризует степень зависимости организации от заемного капитала. Полученное здесь значение говорит о слишком осторожном отношении ОБЩЕСТВО С ОГРАНИЧЕННОЙ ОТВЕТСТВЕННОСТЬЮ "БАТАЙСКОЕ АВТОТРАНСПОРТНОЕ ПРЕДПРИЯТИЕ-1" к привлечению заемных денежных средств (собственный капитал составляет **80%** в общем капитале организации). в течение анализируемого периода наблюдалось стремительное, на **0,32**, повышение коэффициента автономии.

Наглядно структура капитала организации представлена ниже на диаграмме:

Структура капитала организации на 31 декабря 2023 г.



на последний день анализируемого периода (31.12.2023) значение коэффициента обеспеченности собственными оборотными средствами составило **0,68**. за весь анализируемый период коэффициент обеспеченности собственными оборотными средствами резко вырос (**+1,5**). на 31.12.2023 значение коэффициента можно характеризовать как очень хорошее.

коэффициент покрытия инвестиций за последний год практически не изменился, снизившись до **0,97**. Значение коэффициента на 31.12.2023 вполне соответствует норме (доля собственного капитала и долгосрочных обязательств в общей сумме капитала организации составляет **97%**).

коэффициент обеспеченности материальных запасов на 31 декабря 2023 г. равнялся **11,15**. коэффициент обеспеченности материальных запасов в течение анализируемого периода стремительно вырос (**+14,65**). на 31.12.2023 значение коэффициента обеспеченности материальных запасов можно характеризовать как вполне соответствующее нормальному.

По коэффициенту краткосрочной задолженности видно, что величина долгосрочной кредиторской задолженности организации значительно превосходит величину краткосрочной задолженности (83,4% и 16,6% соответственно). При этом за год доля краткосрочной задолженности выросла на 10,8%.

2.4. Ликвидность

Показатель ликвидности	Значение показателя		Изменение показателя (гр.3 - гр.2)	Расчет, рекомендованное значение
	31.12.2022	31.12.2023		
1. Коэффициент текущей (общей) ликвидности	9,46	18,77	+9,31	Отношение текущих активов к краткосрочным обязательствам. нормальное значение для данной отрасли: 1,7 и более.
2. Коэффициент быстрой (промежуточной) ликвидности	7,25	17,29	+10,04	Отношение ликвидных активов к краткосрочным обязательствам. нормальное значение: не менее 1.
3. Коэффициент абсолютной ликвидности	2,83	8,59	+5,76	Отношение высоколиквидных активов к краткосрочным обязательствам. нормальное значение: 0,2 и более.

[На конец периода] коэффициент текущей ликвидности имеет значение, соответствующее норме (**18,77** при нормативном значении 1,7). При этом в течение анализируемого периода коэффициент вырос на **9,31**.

Значение коэффициента быстрой (промежуточной) ликвидности тоже соответствует норме – **17,29** при норме 1. Это говорит о наличии у организации ликвидных активов, которыми можно погасить наиболее срочные обязательства.

Соответствующим норме оказался коэффициент абсолютной ликвидности (**8,59** при норме 0,2). При этом в течение анализируемого периода коэффициент вырос на **5,76**.

3. Анализ эффективности деятельности организации

3.1. Обзор результатов деятельности

Основные финансовые результаты деятельности ОБЩЕСТВО С ОГРАНИЧЕННОЙ ОТВЕТСТВЕННОСТЬЮ "БАТАЙСКОЕ АВТОТРАНСПОРТНОЕ ПРЕДПРИЯТИЕ-1" за последний год приведены ниже в таблице.

По данным "Отчета о финансовых результатах" в течение анализируемого периода организация получила прибыль от продаж в размере **19 154** тыс. руб., что составило 12,3% от выручки. По сравнению с аналогичным периодом прошлого года прибыль от продаж выросла на **16 145** тыс. руб., или в **6,4** раза.

По сравнению с прошлым периодом в текущем выросла как выручка от продаж, так и расходы по обычным видам деятельности (на **32 089** и **15 944** тыс. руб. соответственно). Причем в процентном отношении изменение выручки (**+25,9%**) опережает изменение расходов (**+13,2%**)

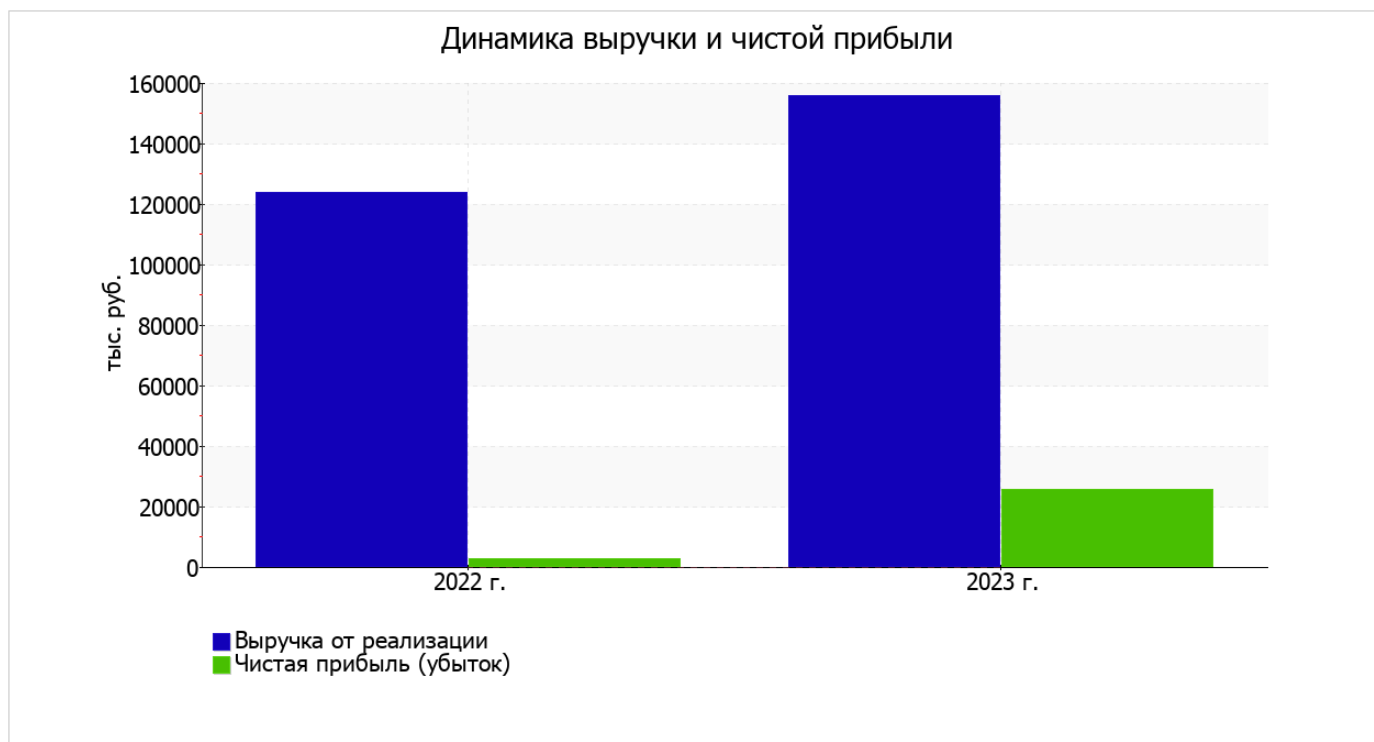
Обратив внимание на строку 2220 формы №2 можно отметить, что организация как и в прошлом году не использовала возможность учитывать общехозяйственные расходы в качестве условно-постоянных, включая их ежемесячно в себестоимость производимой продукции (выполняемых работ, оказываемых услуг). Это и обусловило отсутствие показателя "Управленческие расходы" за отчетный период в форме №2.

прибыль от прочих операций за весь анализируемый период составила **6 482** тыс. руб., что на **6 799** тыс. руб. больше, чем сальдо прочих доходов-расходов за аналогичный период прошлого года. При этом величина прибыли от прочих операций составляет 33,8% от абсолютной величины прибыли от продаж за анализируемый период.

Показатель	Значение показателя, тыс. руб.		Изменение показателя		Средне-годовая величина, тыс. руб.
	2022 г.	2023 г.	тыс. руб. (гр.3 - гр.2)	± % ((3-2) : 2)	
1. Выручка	123 672	155 761	+32 089	+25,9	139 717
2. Расходы по обычным видам деятельности	120 663	136 607	+15 944	+13,2	128 635
3. Прибыль (убыток) от продаж (1-2)	3 009	19 154	+16 145	+6,4 раза	11 082
4. Прочие доходы и расходы, кроме процентов к уплате	-317	6 482	+6 799	↑	3 083
5. ЕВТ (прибыль до уплаты процентов и налогов) (3+4)	2 692	25 636	+22 944	+9,5 раза	14 164
6. Проценты к уплате	–	–	–	–	–
7. Налог на прибыль, изменение налоговых активов и прочее	–	–	–	–	–
8. Чистая прибыль (убыток) (5-6+7)	2 692	25 636	+22 944	+9,5 раза	14 164
Справочно: Совокупный финансовый результат периода	2 692	25 636	+22 944	+9,5 раза	14 164

Показатель	Значение показателя, тыс. руб.		Изменение показателя		Средне-годовая величина, тыс. руб.
	2022 г.	2023 г.	тыс. руб. (гр.3 - гр.2)	± % ((3-2) : 2)	
Изменение за период нераспределенной прибыли (непокрытого убытка) по данным бухгалтерского баланса (измен. стр. 1370)	x	25 609	x	x	x

Ниже на графике наглядно представлено изменение выручки и прибыли ОБЩЕСТВО С ОГРАНИЧЕННОЙ ОТВЕТСТВЕННОСТЬЮ "БАТАЙСКОЕ АВТОТРАНСПОРТНОЕ ПРЕДПРИЯТИЕ-1" в течение всего анализируемого периода.



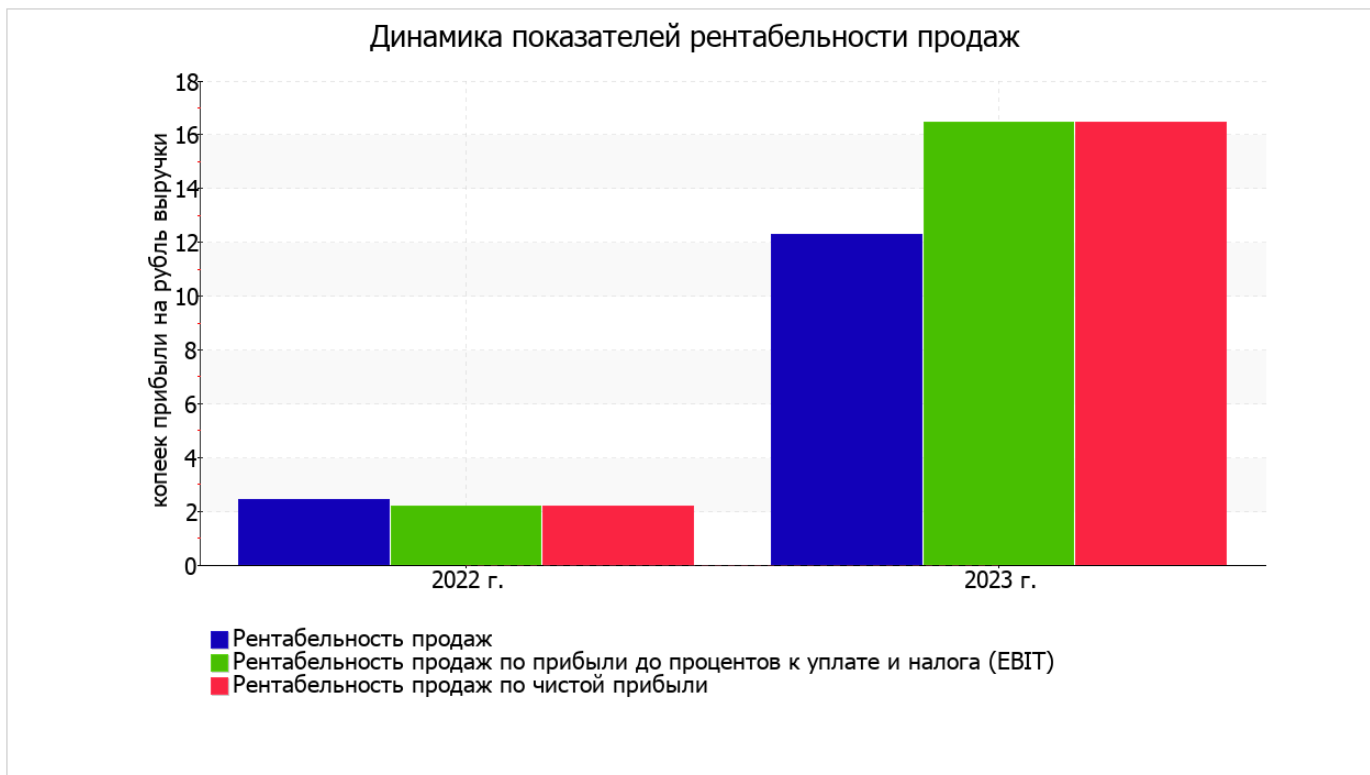
3.2. Анализ рентабельности

Показатели рентабельности	Значения показателя (в %, или в копейках с рубля)		Изменение показателя	
	2022 г.	2023 г.	коп., (гр.3 - гр.2)	± % ((3-2) : 2)
1. Рентабельность продаж (величина прибыли от продаж в каждом рубле выручки). нормальное значение: 4% и более.	2,4	12,3	+9,9	+5,1 раза
2. Рентабельность продаж по ЕВИТ (величина прибыли от продаж до уплаты процентов и налогов в каждом рубле выручки).	2,2	16,5	+14,3	+7,6 раза
3. Рентабельность продаж по чистой прибыли (величина чистой прибыли в каждом рубле выручки). нормальное значение: не менее 2%.	2,2	16,5	+14,3	+7,6 раза

[За последний период] организация получила прибыль как от продаж, так и в целом от финансово-хозяйственной деятельности, что и обусловило положительные значения всех трех представленных в таблице показателей рентабельности.

прибыль от продаж в анализируемом периоде составляет 12,3% от полученной выручки. К тому же имеет место рост рентабельности обычных видов деятельности по сравнению с данным показателем за такой же период прошлого года (+9,9%).

Показатель рентабельности, рассчитанный как отношение прибыли до процентов к уплате и налогообложения (ЕВИТ) к выручке организации, за период с 01.01.2023 по 31.12.2023 составил 16,5%. То есть в каждом рубле выручки организации содержалось 16,5 коп. прибыли до налогообложения и процентов к уплате.



Далее в таблице представлены три основных показателя, характеризующие рентабельность использования вложенного в предпринимательскую деятельность капитала.

Показатель рентабельности	Значение показателя, %	Расчет показателя
	2023 г.	
Рентабельность собственного капитала (ROE)	54,9	Отношение чистой прибыли к средней величине собственного капитала. нормальное значение для данной отрасли: 15% и более.
Рентабельность активов (ROA)	35,2	Отношение чистой прибыли к средней стоимости активов. нормальное значение для данной отрасли: не менее 4%.
Прибыль на задействованный капитал (ROCE)	36,4	Отношение прибыли до уплаты процентов и налогов (ЕВИТ) к собственному капиталу и долгосрочным обязательствам.

[За последний период] каждый рубль собственного капитала организации обеспечил чистую прибыль в размере 0,549 руб.

за последний год значение рентабельности активов, равное 35,2%, можно охарактеризовать как, без сомнения, хорошее.

3.3. Деловая активность (оборачиваемость активов и обязательств)

В следующей таблице рассчитаны показатели оборачиваемости ряда активов, характеризующие скорость возврата вложенных в предпринимательскую деятельность денежных средств, а также показатель оборачиваемости кредиторской задолженности при расчетах с поставщиками и подрядчиками.

Показатель оборачиваемости	Значение в днях	Коэфф. 2023 г.
	2023 г.	
Оборачиваемость оборотных средств (отношение средней величины оборотных активов к среднедневной выручке*; нормальное значение для данной отрасли: не более 86 дн.)	79	4,6
Оборачиваемость запасов (отношение средней стоимости запасов к среднедневной себестоимости проданных товаров; нормальное значение для данной отрасли: 4 и менее дн.)	10	35,8
Оборачиваемость дебиторской задолженности (отношение средней величины дебиторской задолженности к среднедневной выручке; нормальное значение для данной отрасли: 51 и менее дн.)	37	9,9
Оборачиваемость кредиторской задолженности (отношение средней величины кредиторской задолженности к среднедневной выручке)	5	66,6
Оборачиваемость активов (отношение средней стоимости активов к среднедневной выручке; нормальное значение для данной отрасли: 156 и менее дн.)	171	2,1
Оборачиваемость собственного капитала (отношение средней величины собственного капитала к среднедневной выручке)	109	3,3

* Приведен расчет показателя в днях. Значение коэффициента равно отношению 365 к значению показателя в днях.

Данные об оборачиваемости активов в течение анализируемого периода свидетельствуют о том, что общество получает выручку, равную сумме всех имеющихся активов за 171 календарный день. При этом требуется 10 дней, чтобы расходы организации по обычным видам деятельности составили величину среднегодового остатка материально-производственных запасов.

4. Выводы по результатам анализа

Ниже обобщены ключевые финансовые показатели ОБЩЕСТВО С ОГРАНИЧЕННОЙ ОТВЕТСТВЕННОСТЬЮ "БАТАЙСКОЕ АВТОТРАНСПОРТНОЕ ПРЕДПРИЯТИЕ-1".

В ходе анализа были получены следующие показатели, исключительно хорошо характеризующие финансовое положение и результаты деятельности организации:

- чистые активы превышают уставный капитал, при этом в течение анализируемого периода наблюдалось увеличение чистых активов;
- на последний день анализируемого периода (31.12.2023) значение коэффициента обеспеченности собственными оборотными средствами, равное 0,68, является, без сомнения, хорошим;
- коэффициент текущей (общей) ликвидности полностью соответствует нормальному значению;
- полностью соответствует нормативному значению коэффициент быстрой (промежуточной) ликвидности;
- полностью соответствует нормальному значению коэффициент абсолютной ликвидности;
- чиста прибыль составляет значительный процент от совокупной стоимости активов организации (35,2% за последний год);
- рост рентабельности продаж (+9,9 процентных пункта от рентабельности 2,4% за аналогичный период прошлого года);
- опережающее увеличение собственного капитала относительно общего изменения активов организации;
- коэффициент покрытия инвестиций имеет хорошее значение (доля собственного капитала и долгосрочных обязательств составляет 97% от общего капитала организации);
- абсолютная финансовая устойчивость по величине излишка собственных оборотных средств;
- за последний год получена прибыль от продаж (19 154 тыс. руб.), причем наблюдалась положительная динамика по сравнению с аналогичным периодом прошлого года (+16 145 тыс. руб.);
- чистая прибыль за 2023 год составила 25 636 тыс. руб. (+22 944 тыс. руб. по сравнению с аналогичным периодом прошлого года);
- положительная динамика прибыли до процентов к уплате и налогообложения (ЕВИТ) на рубль выручки организации (+14,3 коп. к 2,2 коп. с рубля выручки за аналогичный период года, предшествующего отчётному).

С хорошей стороны финансовое положение организации характеризуют такие показатели:

- доля собственного капитала неоправданно высока (80%);
- хорошее соотношение активов по степени ликвидности и обязательств по сроку погашения.

Анализ свидетельствует об очень хорошем финансовом состоянии организации, ее способности отвечать по своим обязательствам перед кредиторами. Финансовое состояние организации позволяет отнести ее к категории надежных заемщиков и дает возможность рассчитывать на получение кредитов.