

2.2. Незавершенные капитальные вложения

Наименование показателя	Код	Период	На начало года	Изменения за период			На конец периода
				затраты за период	списано	принято к учету в качестве основных средств или увеличена стоимость	
Незавершенное строительство и незаконченные операции по приобретению, модернизации и т.п. основных средств - всего	5240	за 2023г.	6 790	14	-	(6 804)	-
	5250	за 2022г.	-	6 790	-	-	6 790
в том числе:	5241	за 2023г.	6 790	14	-	6 804	-
Расходы по запуску газовой котельной	5251	за 2022г.	-	6 790	-	-	6 790

2.3. Изменение стоимости основных средств в результате достройки, дооборудования, реконструкции и частичной ликвидации


Наименование показателя	Код	за 2023г.	за 2022г.
Увеличение стоимости объектов основных средств в результате достройки, дооборудования, реконструкции - всего	5260	-	-
в том числе:	5261	-	-
Уменьшение стоимости объектов основных средств в результате частичной ликвидации - всего:	5270	-	-
в том числе:	5271	-	-

2.4. Иное использование основных средств

Наименование показателя	Код	а 31 декабря 2023	а 31 декабря 2022	На 31 декабря 2021 г.
Переданные в аренду основные средства, числящиеся на балансе	5280	-	-	-
Переданные в аренду основные средства, числящиеся за балансом	5281	-	-	-
Полученные в аренду основные средства, числящиеся на балансе	5282	-	-	-
Полученные в аренду основные средства, числящиеся за балансом	5283	-	-	302 457
Объекты недвижимости, принятые в эксплуатацию и фактически используемые, находящиеся в	5284	-	-	-
Основных средства, переведенные на консервацию	5285	-	-	-
Иное использование основных средств	5286	-	-	-
Балансовая стоимость неамортизируемых основных средств	5287	-	-	-
	5288	-	-	-

Руководитель

20 марта 2024 г.



Уваров Илья Николаевич по доверенности №98 от 17.05.2023 (подпись)

(подпись)

3. Финансовые вложения

3.1. Наличие и движение финансовых вложений

Наименование показателя	Код	Период	Изменения за период				На конец периода		
			На начало года		выбыло (погашено)		Текущей рыночной стоимости (убытков от обесценения)	первоначальная стоимость	накопленная коррективная
			первоначальная стоимость	накопленная коррективная тировка	первоначальная стоимость	накопленная коррективная тировка			
Долгосрочные - всего	5301	за 2023г.	-	-	-	-	-	-	-
	5311	за 2022г.	-	-	-	-	-	-	-
в том числе:									
	5302	за 2023г.	-	-	-	-	-	-	-
	5312	за 2022г.	-	-	-	-	-	-	-
Краткосрочные - всего	5305	за 2023г.	-	-	-	-	-	-	-
	5315	за 2022г.	-	-	-	-	-	-	-
в том числе:									
	5306	за 2023г.	-	-	-	-	-	-	-
	5316	за 2022г.	-	-	-	-	-	-	-
Финансовых вложений - Итого	5300	за 2023г.	-	-	-	-	-	-	-
	5310	за 2022г.	-	-	-	-	-	-	-


3.2. Иное использование финансовых вложений

Наименование показателя	Код	На 31 декабря 2023 г.	31 декабря 2021 декабря 20
Финансовые вложения, находящиеся в залоге - всего	5320	-	-
в том числе:			
Финансовые вложения, переданные третьим лицам (кроме продажи) - всего	5321	-	-
в том числе:	5325	-	-
	5326	-	-
Иное использование финансовых вложений	5329	-	-

Представитель

20 марта 2024 г.

Уваров Илья Николаевич по
доверенности №98 от 17.05.2023
(расшифровка подписи)




4. Запасы
4.1. Наличие и движение запасов

Наименование показателя	Код	Период	На начало года				Изменения за период					На конец периода						
			себе-стоимость	величина резерва под снижение стоимости	балансовая стоимость	поступления и затраты	себе-стоимость	резерв под снижение стоимости	убытков от снижения стоимости	оборот запасов между их группами (видами)	себе-стоимость	величина резерва под снижение стоимости	балансовая стоимость					
														выбыло	на конец периода	на конец периода		
Запасы - всего	5400	за 2023г.	-	-	-	-	-	-	-	-	-	-	-	-	-	-	-	
	5420	за 2022г.	101	-	101	10 062	(10 163)	-	X	-	-	-	-	-	-	-	-	
в том числе:																		
Сырье, материалы и другие аналогичные ценности	5401	за 2023г.	-	-	-	-	-	-	-	-	-	-	-	-	-	-	-	-
	5421	за 2022г.	101	-	101	5 141	(5 242)	-	-	-	147	-	-	-	-	-	-	-
Готовая продукция	5402	за 2023г.	-	-	-	-	-	-	-	-	-	-	-	-	-	-	-	-
	5422	за 2022г.	-	-	-	-	-	-	-	-	-	-	-	-	-	-	-	-
Товары для перепродажи	5403	за 2023г.	-	-	-	-	-	-	-	-	-	-	-	-	-	-	-	-
	5423	за 2022г.	-	-	-	-	-	-	-	-	-	-	-	-	-	-	-	-
Товары и готовая продукция отгруженные	5404	за 2023г.	-	-	-	-	-	-	-	-	-	-	-	-	-	-	-	-
	5424	за 2022г.	-	-	-	-	-	-	-	-	-	-	-	-	-	-	-	-
Затраты в незавершенном производстве	5405	за 2023г.	-	-	-	-	-	-	-	-	-	-	-	-	-	-	-	-
	5425	за 2022г.	-	-	-	-	-	-	-	-	-	-	-	-	-	-	-	-
Прочие запасы и затраты	5406	за 2023г.	-	-	-	-	-	-	-	-	-	-	-	-	-	-	-	-
	5426	за 2022г.	-	-	-	-	-	-	-	-	-	-	-	-	-	-	-	-
	5407	за 2023г.	-	-	-	-	-	-	-	-	-	-	-	-	-	-	-	-
	5427	за 2022г.	-	-	-	-	-	-	-	-	-	-	-	-	-	-	-	-

4.2. Запасы в залоге

Наименование показателя	Код	На 31 декабря 2023 г.	На 31 декабря 2022 г.	На 31 декабря 2021 г.
Запасы, не оплаченные на отчетную дату - всего	5440	-	-	-
в том числе:				
Запасы, находящиеся в залоге по Договору - всего	5441	-	-	-
в том числе:				
	5445	-	-	-
	5446	-	-	-



Уваров Илья Николаевич по
Доверенности №98 от 17.05.2023
(расшифровка подписи)

Представитель

20 марта 2024 г.

5.2. Просроченная дебиторская задолженность


Наименование показателя	Код	На 31 декабря 2023 г.		На 31 декабря 2022 г.		На 31 декабря 2021 г.	
		учтенная по условиям договора	балансовая стоимость	учтенная по условиям договора	балансовая стоимость	учтенная по условиям договора	балансовая стоимость
Всего	5540	-	-	-	-	-	-
в том числе:							
расчеты с покупателями и заказчиками	5541	-	-	-	-	-	-
расчеты с поставщиками и заказчиками (в части авансовых платежей, предоплат)	5542	-	-	-	-	-	-
прочая	5543	-	-	-	-	-	-
	5544	-	-	-	-	-	-

5.3. Наличие и движение кредиторской задолженности

Наименование показателя	Код	Период	Остаток на начало года	Изменения за период				Выбыло	перевод из дебиторской в кредиторскую задолженность	перевод из долговой в краткосрочную задолженность	перевод из кредиторской в дебиторскую задолженность	Остаток на конец периода
				в результате хозяйственных операций (сумма долга по сделке, операции)	причитающиеся проценты, штрафы и иные начисления	погашение	списание на финансовый результат					
Долгосрочная кредиторская задолженность - всего	5551	за 2023г.	-	-	-	-	-	-	-	-	-	-
	5571	за 2022г.	-	-	-	-	-	-	-	-	-	-
в том числе:												
кредиты	5552	за 2023г.	-	-	-	-	-	-	-	-	-	-
	5572	за 2022г.	-	-	-	-	-	-	-	-	-	-
займы	5553	за 2023г.	-	-	-	-	-	-	-	-	-	-
	5573	за 2022г.	-	-	-	-	-	-	-	-	-	-
прочая	5554	за 2023г.	-	-	-	-	-	-	-	-	-	-
	5574	за 2022г.	-	-	-	-	-	-	-	-	-	-
	5555	за 2023г.	-	-	-	-	-	-	-	X	X	-
	5575	за 2022г.	-	-	-	-	-	-	-	X	X	-
Краткосрочная кредиторская задолженность - всего	5560	за 2023г.	10 618	-	1 299	-	-	-	-	-	-	11 917
	5580	за 2022г.	16 276	327	1 783	(7 916)	-	-	-	-	148	10 618
в том числе:												
расчеты с поставщиками и подрядчиками	5561	за 2023г.	719	-	-	-	-	-	-	-	-	719
	5581	за 2022г.	2 190	310	(1 781)	-	-	-	-	-	-	719
авансы полученные	5562	за 2023г.	-	-	-	-	-	-	-	-	-	-
	5582	за 2022г.	-	-	-	-	-	-	-	-	-	-
расчеты по налогам и взносам	5563	за 2023г.	31	-	-	-	-	-	-	-	-	31
	5583	за 2022г.	113	19	(251)	-	-	-	-	-	148	31
кредиты	5584	за 2023г.	-	-	-	-	-	-	-	-	-	-
	5584	за 2022г.	-	-	-	-	-	-	-	-	-	-
займы	5565	за 2023г.	9 869	-	1 299	-	-	-	-	-	-	11 168
	5585	за 2022г.	13 844	-	1 781	(5 757)	-	-	-	-	-	9 869
прочая	5566	за 2023г.	128	(1)	-	(127)	-	-	-	-	-	-
	5586	за 2022г.	-	-	-	-	-	-	-	-	-	-
	5567	за 2023г.	-	-	-	-	-	-	-	X	X	-
	5587	за 2022г.	-	-	-	-	-	-	-	X	X	-
Итого	5550	за 2023г.	10 618	-	1 299	-	-	-	-	-	-	11 917
	5570	за 2022г.	16 276	327	1 783	(7 916)	-	-	-	X	148	10 618

5.4. Просроченная кредиторская задолженность

Наименование показателя	Код	На 31 декабря 2023 г.	На 31 декабря 2022 г.	На 31 декабря 2021 г.
Всего	5590	-	-	-
в том числе:				
расчеты с поставщиками и подрядчиками	5591	-	-	-
расчеты с покупателями и заказчиками	5592	-	-	-
прочая задолженность	5593	-	-	-
	5594	-	-	-




Уваров Илья Николаевич
по Доверенности №98 от
(расшифровка подписи)

6. Затраты на производство (расходы на продажу)*

Наименование показателя	Код	за 2023г.	за 2022г.
Материальные затраты	5610	-	1 557
Расходы на оплату труда	5620	-	1 679
Отчисления на социальные нужды	5630	-	320
Амортизация	5640	-	-
Прочие затраты	5650	1	2 400
Итого по элементам	5660	1	5 956
Фактическая себестоимость проданных товаров	5665	-	-
Изменение остатков (прирост (-)); незавершенного производства, готовой продукции и др.	5670	-	-
Изменение остатков (уменьшение [+]); незавершенного производства, готовой продукции и др.	5680	-	-
Итого расходы по обычным видам деятельности	5600	1	5 956

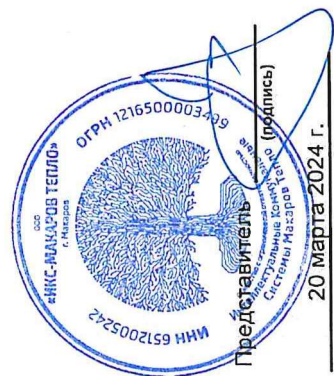
* - Для организаций, осуществляющих торговую деятельность добавлена строка 5665, учитывающая фактическую себестоимость товаров



Уваров Илья Николаевич
по доверенности №98 от
17.05.2023
(расшифровка подписи)

7. Оценочные обязательства

Наименование показателя	Код	Остаток на начало года	Признано	Погашено	Списано как избыточная сумма	Остаток на конец периода
Оценочные обязательства - всего	5700	-	-	-	-	-



Уваров Илья Николаевич
по доверенности №98 от
17.05.2023


(расшифровка подписи)

Представитель
Исполнительная компания (ООО)
Системы Магараев Тепло

20 марта 2024 г.

8. Обеспечения обязательств

Наименование показателя	Код	На 31 декабря 2023 г.	На 31 декабря 2022 г.	На 31 декабря 2021 г.
Полученные - всего	5800	-	-	-
в том числе:				
Выданные - всего	5801	-	-	-
в том числе:	5810	-	-	-
	5811	-	-	-



Уваров Илья Николаевич
 по доверенности №98 от
 17.05.2023
 (расшифровка подписи)