

Пояснительная записка к бухгалтерской отчетности

1. Сведения об организации

Наименование юридического лица:

ОБЩЕСТВО С ОГРАНИЧЕННОЙ ОТВЕТСТВЕННОСТЬЮ "БИЗНЕС-РЕНТ"

Идентификационный номер налогоплательщика (ИНН): 7453350454

Код причины постановки на учет (КПП): 745301001

Основным видом деятельности, который является преобладающим и имеет приоритетное значение для организации, является предоставление посреднических услуг по аренде нежилого недвижимого имущества за вознаграждение или на договорной основе (ОКВЭД 68.31.22).

2. Анализ финансового положения

2.1. Структура имущества и источники его формирования

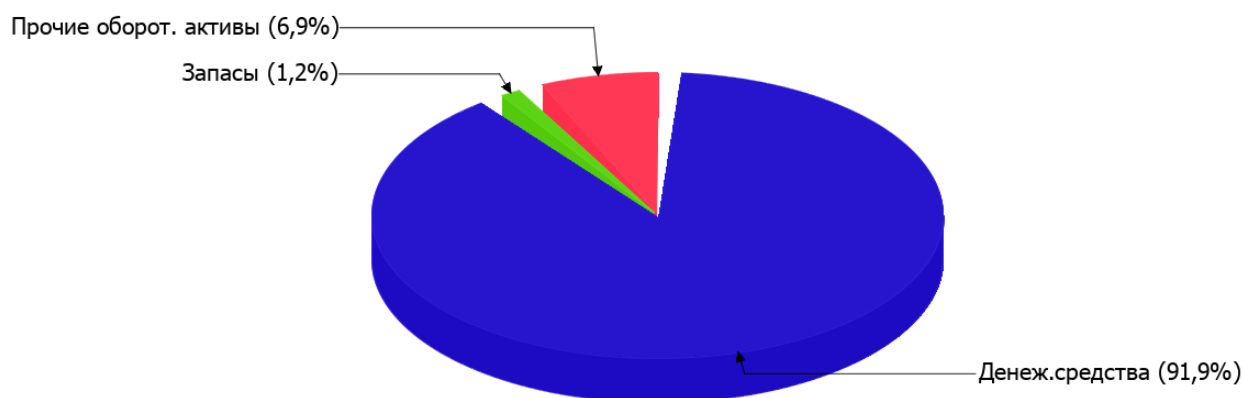
Показатель	Значение показателя				Изменение за анализируемый период	
	в тыс. руб.		в % к валюте баланса		тыс. руб. (гр.3- гр.2)	± % ((гр.3- гр.2) : гр.2)
	31.12.2022	31.12.2023	на начало анализируемого периода (31.12.2022)	на конец анализируемого периода (31.12.2023)		
Актив						
Внеоборотные активы	–	–	–	–	–	–
Оборотные	183	865	100	100	+682	+4,7 раза
Пассив						
Собственный капитал	10	10	5,5	1,2	–	–
Долгосрочные обязательства	–	–	–	–	–	–
Краткосрочные обязательства	173	855	94,5	98,8	+682	+4,9 раза
Валюта баланса	183	865	100	100	+682	+4,7 раза

* Без доходов будущих периодов, включенных в собственный капитал.

Активы на последний день анализируемого периода характеризуются отсутствием внеоборотных средств при 100% текущих активов. Активы организации за весь период существенно увеличились (в 4,7 раза). Несмотря на значительный рост активов, собственный капитал остался неизменным, что говорит об ухудшении имущественного положения организации.

На диаграмме ниже наглядно представлено соотношение основных групп активов организации:

Структура активов организации на 31 декабря 2023 г.



Рост величины активов организации связан с ростом следующих позиций актива бухгалтерского баланса (в скобках указана доля изменения статьи в общей сумме всех положительно изменившихся статей):

- денежные средства и денежные эквиваленты – 622 тыс. руб. (91,2%)
- финансовые и другие оборотные активы – 60 тыс. руб. (8,8%)

Одновременно, в пассиве баланса прирост произошел по строке "кредиторская задолженность" (+682 тыс. руб., или 100% вклада в прирост пассивов организации за весь анализируемый период).

на последний день анализируемого периода собственный капитал организации составил 10 тыс. руб. за последний год значение собственного капитала не изменилось.

2.2. Оценка стоимости чистых активов организации

Показатель	Значение показателя				Изменение	
	в тыс. руб.		в % к валюте баланса		тыс. руб. (гр.3-гр.2)	± % ((гр.3-гр.2) : гр.2)
	31.12.2022	31.12.2023	на начало анализируемого периода (31.12.2022)	на конец анализируемого периода (31.12.2023)		
1. Чистые активы	10	10	5,5	1,2	–	–

Имеющаяся величина чистых активов положительно характеризует финансовое положение, полностью удовлетворяя требованиям нормативных актов к величине чистых активов организации.

2.3. Анализ финансовой устойчивости организации

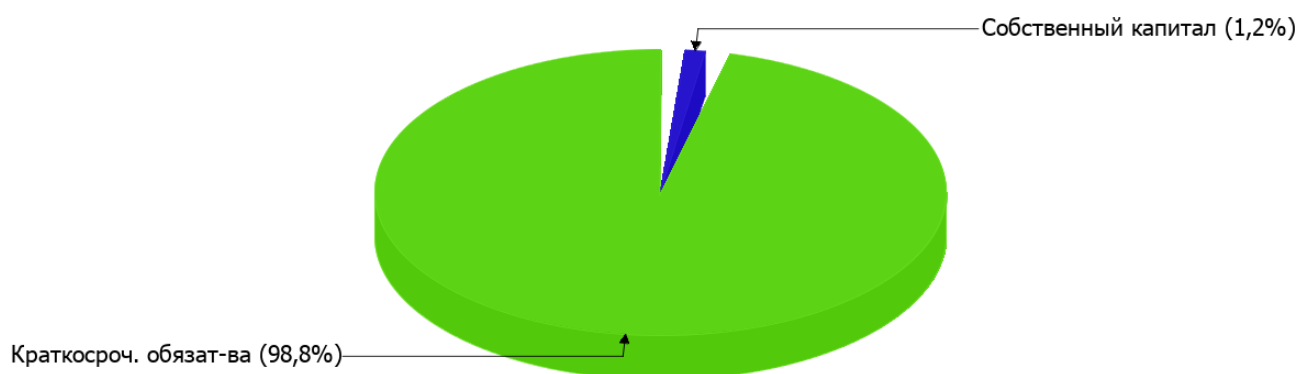
2.3.1. Основные показатели финансовой устойчивости организации

Показатель	Значение показателя		Изменение показателя (гр.3-гр.2)	Описание показателя и его нормативное значение
	31.12.2022	31.12.2023		
Коэффициент автономии	0,05	0,01	-0,04	Отношение собственного капитала к общей сумме капитала. нормальное значение для данной отрасли: 0,55 и более (оптимальное 0,65-0,75).
Коэффициент обеспеченности собственными оборотными средствами	0,05	0,01	-0,04	Отношение собственных оборотных средств к оборотным активам. нормальное значение: 0,1 и более.
Коэффициент покрытия инвестиций	0,05	0,01	-0,04	Отношение собственного капитала и долгосрочных обязательств к общей сумме капитала. нормальное значение для данной отрасли: 0,8 и более.
Коэффициент обеспеченности запасов	1	1	–	Отношение собственных оборотных средств к стоимости запасов. нормальное значение: 0,5 и более.
Коэффициент краткосрочной задолженности	1	1	–	Отношение краткосрочной задолженности к общей сумме задолженности.

Коэффициент автономии организации на последний день анализируемого периода составил **0,01**. Данный коэффициент характеризует степень зависимости организации от заемного капитала. Полученное здесь значение свидетельствует о ее значительной зависимости от кредиторов по причине недостатка собственного капитала. за весь рассматриваемый период коэффициент автономии стремительно уменьшился (**-0,04**).

На диаграмме ниже наглядно представлена структура капитала организации: Следует отметить, что долгосрочные обязательства на диаграмме не отражены, поскольку полностью отсутствуют.

Структура капитала организации на 31 декабря 2023 г.



коэффициент обеспеченности собственными оборотными средствами на последний день анализируемого периода равнялся **0,01**. за год коэффициент обеспеченности собственными оборотными средствами стремительно снизился (**-0,04**). на 31 декабря 2023 г. значение коэффициента соответствует норме.

за весь анализируемый период наблюдалось падение коэффициента покрытия инвестиций на **0,04** (до **0,01**). Значение коэффициента на последний день анализируемого периода значительно ниже нормативного значения.

значение коэффициента обеспеченности материальных запасов на последний день анализируемого периода составило **1**. за последний год значение коэффициента обеспеченности материальных запасов не изменилось. на 31 декабря 2023 г. значение коэффициента обеспеченности материальных запасов является очень хорошим.

Коэффициент краткосрочной задолженности организации показывает на отсутствие долгосрочной задолженности при 100% краткосрочной.

2.4. Ликвидность

Показатель ликвидности	Значение показателя		Изменение показателя (гр.3 - гр.2)	Расчет, рекомендованное значение
	31.12.2022	31.12.2023		
Коэффициент текущей (общей) ликвидности	1,06	1,01	-0,05	Отношение текущих активов к краткосрочным обязательствам. нормальное значение: 2 и более.
Коэффициент абсолютной ликвидности	1	0,93	-0,07	Отношение денежных средств и их эквивалентов к краткосрочным обязательствам. нормальное значение: 0,2 и более.

[На конец периода] значение коэффициента текущей ликвидности (**1,01**) не соответствует норме. Более того следует отметить отрицательную динамику показателя – в течение анализируемого периода коэффициент текущей ликвидности снизился на **-0,05**.

Соответствующим норме оказался коэффициент абсолютной ликвидности (**0,93** при норме 0,2). Несмотря на это следует отметить, что в течение анализируемого периода коэффициент абсолютной ликвидности снизился на **-0,07**.

3. Анализ эффективности деятельности организации

3.1. Обзор результатов деятельности

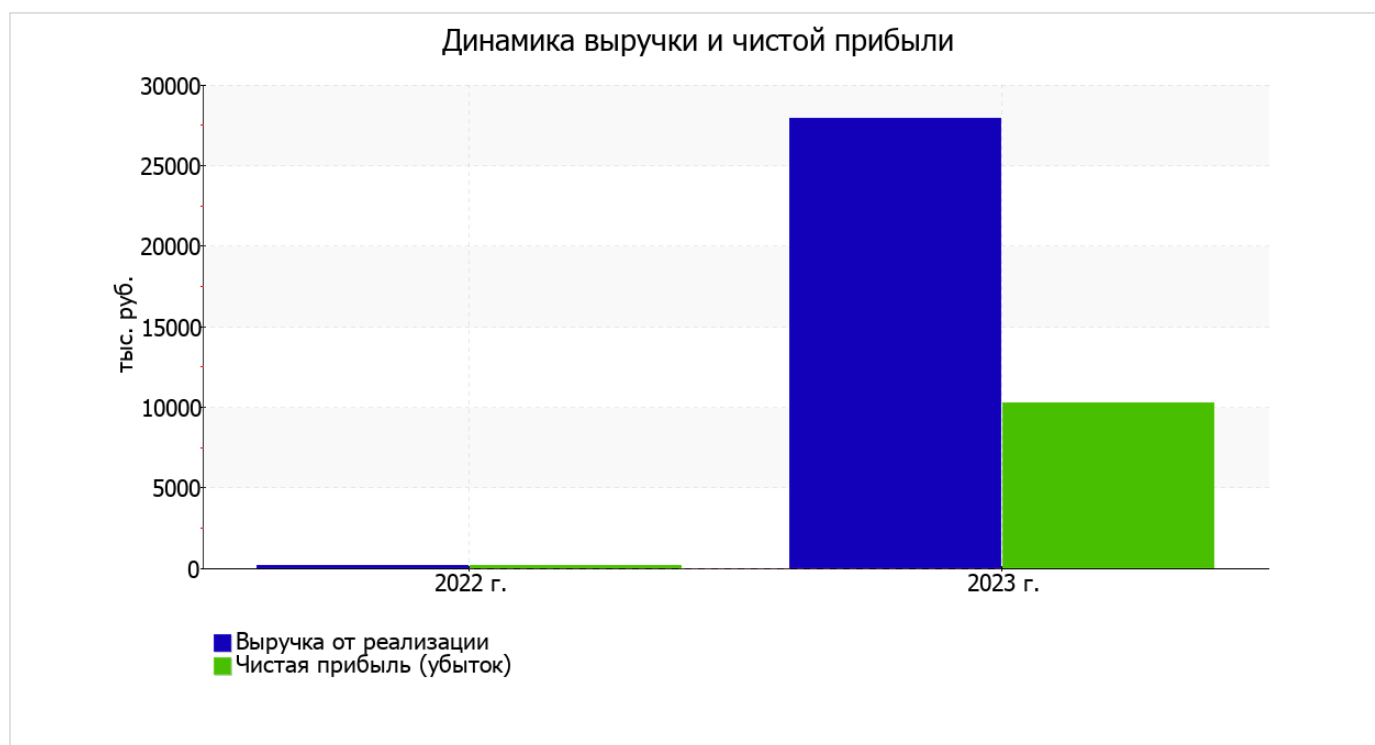
В приведенной ниже таблице обобщены основные финансовые результаты деятельности ОБЩЕСТВО С ОГРАНИЧЕННОЙ ОТВЕТСТВЕННОСТЬЮ "БИЗНЕС-РЕНТ" в течение анализируемого периода и аналогичный период прошлого года.

По данным "Отчета о финансовых результатах" за год организация получила прибыль от продаж в размере **11 933** тыс. руб., что равняется 42,7% от выручки. По сравнению с аналогичным периодом прошлого года прибыль от продаж выросла на **11 760** тыс. руб., или в **69** раз.

По сравнению с прошлым периодом в текущем увеличилась как выручка от продаж, так и расходы по обычной деятельности (на **27 734** и **15 974** тыс. руб. соответственно). Причем в процентном отношении изменение расходов (**+84 073,7%**) опережает изменение выручки (**+14 444,8%**)

Показатель	Значение показателя, тыс. руб.		Изменение показателя		Средне- годовая величина, тыс. руб.
	2022 г.	2023 г.	тыс. руб. (гр.3 - гр.2)	± % ((3-2) : 2)	
1. Выручка	192	27 926	+27 734	+145,4 раза	14 059
2. Расходы по обычным видам деятельности	19	15 993	+15 974	+841,7 раза	8 006
3. Прибыль (убыток) от продаж (1-2)	173	11 933	+11 760	+69 раз	6 053
4. Прочие доходы и расходы, кроме процентов к уплате	–	–	–	–	–
5. ЕВІТ (прибыль до уплаты процентов и налогов) (3+4)	173	11 933	+11 760	+69 раз	6 053
6. Проценты к уплате	–	–	–	–	–
7. Налоги на прибыль (доходы)	12	1 676	+1 664	+139,7 раза	844
8. Чистая прибыль (убыток) (5-6-7)	161	10 257	+10 096	+63,7 раза	5 209

Ниже на графике наглядно представлено изменение выручки и прибыли ОБЩЕСТВО С ОГРАНИЧЕННОЙ ОТВЕТСТВЕННОСТЬЮ "БИЗНЕС-РЕНТ" в течение всего анализируемого периода.



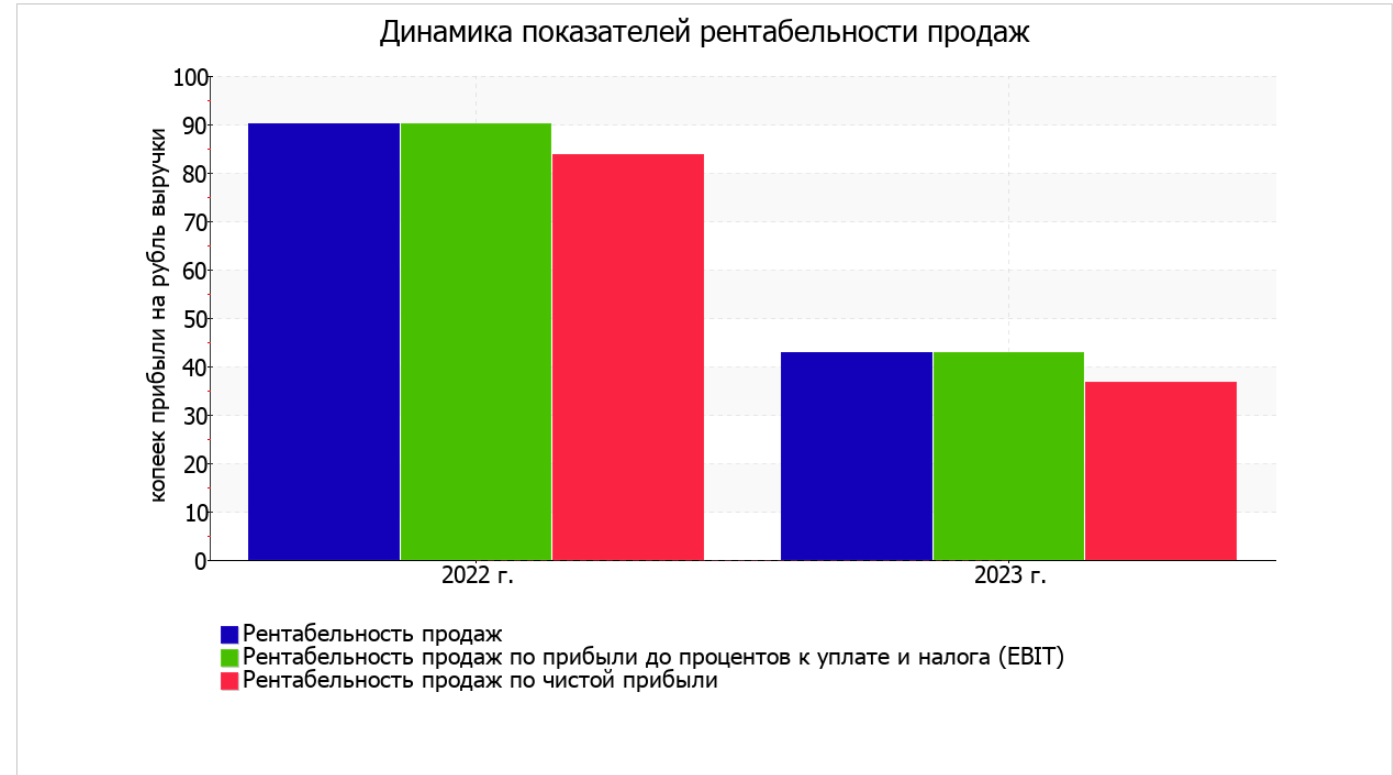
3.2. Анализ рентабельности

Показатели рентабельности	Значения показателя (в %, или в копейках с рубля)		Изменение показателя	
	2022 г.	2023 г.	коп., (гр.3 - гр.2)	± % ((3-2) : 2)
1. Рентабельность продаж (величина прибыли от продаж в каждом рубле выручки). нормальное значение для данной отрасли: 13% и более.	90,1	42,7	-47,4	-52,6
2. Рентабельность продаж по ЕВІТ (величина прибыли от продаж до уплаты процентов и налогов в каждом рубле выручки).	90,1	42,7	-47,4	-52,6
3. Рентабельность продаж по чистой прибыли (величина чистой прибыли в каждом рубле выручки). нормальное значение для данной отрасли: 6% и более.	83,9	36,7	-47,2	-56,2

Представленные в таблице показатели рентабельности за 2023 год имеют положительные значения как следствие прибыльной деятельности ОБЩЕСТВО С ОГРАНИЧЕННОЙ ОТВЕТСТВЕННОСТЬЮ "БИЗНЕС-РЕНТ".

[За последний период] организация по обычным видам деятельности получила прибыль в размере 42,7 копеек с каждого рубля выручки от реализации. Однако имеет место отрицательная динамика рентабельности продаж по сравнению с данным показателем за аналогичный период прошлого года (-47,4 коп.).

Показатель рентабельности, рассчитанный как отношение прибыли до процентов к уплате и налогообложения (ЕВІТ) к выручке организации, за последний год составил 42,7%. То есть в каждом рубле выручки ОБЩЕСТВО С ОГРАНИЧЕННОЙ ОТВЕТСТВЕННОСТЬЮ "БИЗНЕС-РЕНТ" содержалось 42,7 коп. прибыли до налогообложения и процентов к уплате.



В следующей таблице представлена рентабельность использования вложенного в предпринимательскую деятельность капитала.

Показатель рентабельности	Значение показателя, %	Расчет показателя
	2023 г.	
Рентабельность собственного капитала (ROE)	102 570,0	Отношение чистой прибыли к средней величине собственного капитала. нормальное значение для данной отрасли: не менее 14%.
Рентабельность активов (ROA)	1 957,4	Отношение чистой прибыли к средней стоимости активов. нормальное значение для данной отрасли: 7% и более.
Прибыль на задействованный капитал (ROCE)	119 330,0	Отношение прибыли до уплаты процентов и налогов (ЕВІТ) к собственному капиталу и долгосрочным обязательствам.

[За последний период] каждый рубль собственного капитала организации обеспечил чистую прибыль в размере 1 025,700 руб.

за последний год рентабельность активов демонстрирует исключительно хорошее значение – 1 957,4%.

3.3. Расчет показателей деловой активности (оборачиваемости)

В следующей таблице рассчитаны показатели оборачиваемости ряда активов, характеризующие скорость возврата вложенных в предпринимательскую деятельность средств, а также показатель оборачиваемости кредиторской задолженности при расчетах с поставщиками и подрядчиками.

Показатель оборачиваемости	Значение в днях	Коэфф. 2023 г.
	2023 г.	
Оборачиваемость оборотных средств (отношение средней величины оборотных активов к среднесуточной выручке*; нормальное значение для данной отрасли: 153 и менее дн.)	7	53,3
Оборачиваемость запасов (отношение средней стоимости запасов к среднесуточной себестоимости проданных товаров; нормальное значение для данной отрасли: 4 и менее дн.)	–	–
Оборачиваемость кредиторской задолженности (отношение средней величины кредиторской задолженности к среднесуточной выручке)	7	54,3
Оборачиваемость активов (отношение средней стоимости активов к среднесуточной выручке; нормальное значение для данной отрасли: 449 и менее дн.)	7	53,3
Оборачиваемость собственного капитала (отношение средней величины собственного капитала к среднесуточной выручке)	<1	2 792,6

* Приведен расчет показателя в днях. Значение коэффициента равно отношению 365 к значению показателя в днях.

Данные об оборачиваемости активов в течение анализируемого периода свидетельствуют о том, что организация получает выручку, равную сумме всех имеющихся активов за 7 календарных дней.

4. Выводы по результатам анализа

Ниже по качественному признаку обобщены важнейшие показатели финансового положения (по состоянию на 31.12.2023) и результаты деятельности ОБЩЕСТВО С ОГРАНИЧЕННОЙ ОТВЕТСТВЕННОСТЬЮ "БИЗНЕС-РЕНТ" за весь анализируемый период.

С исключительно хорошей стороны финансовое положение и результаты деятельности организации характеризуют такие показатели:

- чистые активы превышают уставный капитал;
- коэффициент абсолютной ликвидности полностью соответствует нормативному значению;
- значительная, по сравнению с общей стоимостью активов организации прибыль (1 957,4% за период 01.01–31.12.2023);
- абсолютная финансовая устойчивость по величине излишка собственных оборотных средств;
- за 2023 год получена прибыль от продаж (11 933 тыс. руб.), более того наблюдалась положительная динамика по сравнению с аналогичным периодом прошлого года (+11 760 тыс. руб.);
- чистая прибыль за последний год составила 10 257 тыс. руб. (+10 096 тыс. руб. по сравнению с аналогичным периодом прошлого года).

Анализ выявил следующие отрицательные показатели финансового положения и результатов деятельности организации:

- коэффициент автономии имеет неудовлетворительное значение (0,01);
- на 31.12.2023 коэффициент обеспеченности собственными оборотными средствами имеет неудовлетворительное значение (0,01);
- коэффициент текущей (общей) ликвидности ниже принятой нормы;
- значительное падение прибыльности продаж (-47,4 процентных пункта от рентабельности за аналогичный период года, предшествующего отчётному, равной 90,1%);
- отрицательная динамика изменения собственного капитала организации организации при том что, активы ОБЩЕСТВО С ОГРАНИЧЕННОЙ ОТВЕТСТВЕННОСТЬЮ "БИЗНЕС-РЕНТ" значительно увеличились (в 4,7 раза);
- значительное падение прибыли до процентов к уплате и налогообложения (ЕВІТ) на рубль выручки организации (-47,4 коп. от аналогичного показателя рентабельности за аналогичный период прошлого года).

В ходе анализа был получен следующий показатель, имеющий критическое значение – коэффициент покрытия инвестиций значительно ниже нормы (доля собственного капитала и долгосрочных обязательств в общей сумме капитала организации составляет 1% (нормальное значение для данной отрасли: 80% и более).

Приведенный анализ свидетельствует о положительном финансовом состоянии ОБЩЕСТВО С ОГРАНИЧЕННОЙ ОТВЕТСТВЕННОСТЬЮ "БИЗНЕС-РЕНТ", возможности отвечать по своим обязательствам. Финансовое состояние организации позволяют использовать не только внутренние ресурсы, но и привлекать заемные средства.