

**Пояснения к бухгалтерскому балансу
и отчету о финансовых результатах (тыс. руб.)**

1. Нематериальные активы и расходы на научно-исследовательские, опытно-конструкторские и технологические работы (НИОКР)
1.1. Наличие и движение нематериальных активов

с.1

Наименование показателя	Код	Период	На начало года		Изменения за период					На конец периода	
			первоначальная стоимость	накопленная амортизация и убытки от обесценения	Поступило	Выбыло		Убыток от обесценения	Переоценка		
						первоначальная стоимость	накопленная амортизация и убытки от обесценения		Первоначальная стоимость	Накопленная амортизация	
Нематериальные активы - всего	5100 5110	за 2023г. за 2022г.	- -	- -	684 -	- -	(34) -	- -	- -	684 -	(34) -
в том числе:											
Прочие нематериальные активы	5101 5111	за 2023г. за 2022г.	- -	- -	70 -	- -	(19) -	- -	- -	70 -	(19) -
Исключительное право владельца на товарный знак и знак обслуживания, наименование места происхождения товаров	5102 5112	за 2023г. за 2022г.	- -	- -	614 -	- -	(15) -	- -	- -	614 -	(15) -

1.2. Первоначальная стоимость нематериальных активов, созданных самой организацией

Наименование показателя	Код	На 31 декабря 2023 г.		На 31 декабря 2022 г.	
		5120	5121	-	-
Всего					
в том числе:					

1.5. Незаконченные и неоформленные НИОКР и незаконченные операции по приобретению нематериальных активов

Наименование показателя	Код	Период	На начало года	Изменения за период			На конец периода
				затраты за период	списано затрат как не давших положительного результата	принято к учету в качестве нематериальных активов или НИОКР	
Затраты по незаконченным исследованиям и разработкам - всего	5160	за 2023г.	-	-	-	-	-
	5170	за 2022г.	-	-	-	-	-
в том числе:							
незаконченные операции по приобретению нематериальных активов - всего	5161	за 2023г.	-	-	-	-	-
	5171	за 2022г.	-	-	-	-	-
в том числе:	5180	за 2023г.	364	-	(684)	-	-
	5190	за 2022г.	-	364	-	-	364
ТЗК "биоен" МКТУ:35, 36, 41, 42 (всего 4).	5181	за 2023г.	38	19	(56)	-	-
	5191	за 2022г.	-	38	-	-	38
ТЗК "bioen neferproduct" МКТУ: 04, 19, 35, 39 (всего 4).	5182	за 2023г.	42	34	(76)	-	-
	5192	за 2022г.	-	42	-	-	42
ТЗК "БИОЭН нефтепродукт" МКТУ: 04, 19, 35, 39 (всего 4).	5183	за 2023г.	42	28	(70)	-	-
	5193	за 2022г.	-	42	-	-	42
ТЗК "bioen terminal" МКТУ: 04, 19, 35, 39 (всего 4).	5184	за 2023г.	40	33	(72)	-	-
	5194	за 2022г.	-	40	-	-	40
ТЗК "БИОЭН терминал" МКТУ: 04, 19, 35, 39 (всего 4).	5185	за 2023г.	40	33	(72)	-	-
	5195	за 2022г.	-	40	-	-	40
ТЗК "bioen trade" МКТУ: 04, 19, 35, 39 (всего 4).	5186	за 2023г.	40	19	(58)	-	-
	5196	за 2022г.	-	40	-	-	40
ТЗК "БИОЭН трейд" МКТУ: 04, 19, 35, 39 (всего 4).	5187	за 2023г.	40	19	(58)	-	-
	5197	за 2022г.	-	40	-	-	40
ТЗК "bioen agro" МКТУ: 04, 19, 35, 39 (всего 4).	5188	за 2023г.	42	34	(76)	-	-
	5198	за 2022г.	-	42	-	-	42
ТЗК "БИОЭН агро" МКТУ: 04, 19, 35, 39 (всего 4).	5189	за 2023г.	42	34	(76)	-	-
	5199	за 2022г.	-	42	-	-	42
Видеоряд		за 2023г.	-	70	(70)	-	-
		за 2022г.	-	-	-	-	-



Руководитель Серегин Артем Сергеевич
(расшифровка подписи)

27 марта 2024 г.

2.2. Незавершенные капитальные вложения

Наименование показателя	Код	Период	На начало года	Изменения за период			На конец периода
				затраты за период	списано	принято к учету в качестве основных средств или увеличена стоимость	
Незавершенное строительство и незаконченные операции по приобретению, модернизации и т.п. основных средств - всего в том числе:	5240	за 2023г.	42 768	211 821	(32 683)	(149 355)	72 553
	5250	за 2022г.	-	399 710	(140 201)	(216 740)	42 768
Кресло	5241	за 2023г.	-	536	536	-	-
	5251	за 2022г.	-	-	-	-	-
ЛЕКСУС RX 350 2007г. VIN: JTJHK31U0002047305	5242	за 2023г.	808	(80)	728	-	-
	5252	за 2022г.	-	808	-	-	808
Бетонный завод Pгоmax 100	5243	за 2023г.	17 892	17 892	-	-	-
	5253	за 2022г.	-	-	-	-	-
Диван (дерево, ткань, металл)	5244	за 2023г.	-	689	689	-	-
	5254	за 2022г.	-	328	-	(328)	-
Оборудование для кондиционирования воздуха	5245	за 2023г.	-	5 012	-	(2 325)	5 012
	5255	за 2022г.	-	2 325	-	(15 500)	-
BMW X5 M Competition VIN WBSJU010309J55475	5246	за 2023г.	-	15 500	-	-	-
	5256	за 2022г.	-	-	-	-	-
Стабилизатор трехфазный Штиль ИнСтаб/20000 ВА	5247	за 2023г.	-	150	-	(150)	-
	5257	за 2022г.	-	-	-	-	-
Бортовая система взвешивания VESALOADER для фронтального погрузчика	5248	за 2023г.	-	270	-	(270)	-
	5258	за 2022г.	-	-	-	-	-
Прицепной опрыскиватель UX 6201 Super, зав. номер UX 10002416	5249	за 2023г.	6 743	126	6 869	-	-
	5259	за 2022г.	-	6 743	-	-	6 743
Naval H9 VIN XZGFFOGA9NA106537		за 2023г.	-	3 683	-	(3 683)	-
		за 2022г.	-	-	-	-	-
Гидромотоп DELTA FX-45S+		за 2023г.	-	2 208	-	(2 208)	-
		за 2022г.	-	-	-	-	-
MacBook Pro 16 M3 Pro 16/1TB		за 2023г.	-	440	-	(440)	-
		за 2022г.	-	-	-	-	-
Косилка ротационная навесная KPH-2.1Б		за 2023г.	-	238	-	(238)	-
		за 2022г.	-	-	-	-	-
Грабли-ворошилки ГВР		за 2023г.	-	481	-	(481)	-
		за 2022г.	-	-	-	-	-
Ковш скальный сверхсильный производства ООО "Профессионал"		за 2023г.	-	1 151	-	(1 151)	-
		за 2022г.	-	-	-	-	-
Volkswagen Caravelle VIN: WV2ZZZ7HZNH059808		за 2023г.	-	5 667	-	(5 667)	-
		за 2022г.	-	-	-	-	-
Щетка дорожная с бункером Impulse 1850 BSL JCB 527-58 CON		за 2023г.	-	358	-	(358)	-
		за 2022г.	-	-	-	-	-
GA3-A21R23-1050 (Луидор) XZV3009Z7P0010018		за 2023г.	-	2 416	-	(2 416)	-
		за 2022г.	-	-	-	-	-
Ноутбук MSI Creator Z17 (A12UHST-258RU)		за 2023г.	-	259	-	(259)	-
		за 2022г.	-	-	-	-	-

MAN TGX18.440 4X2 BLS VIN WMA06XZL1M854623 (B366AX797)	за 2023г.	-	-	-	-
	за 2022г.	-	982	-	(982)
VOLVO FM-TRUCK 4x2 VIN YVZHG00A2JB864160 (K896EO799)	за 2023г.	-	-	-	-
	за 2022г.	-	982	-	(982)
MAN TGX 18.440 4X2 BLS VIN WMA06XZZOKP116420 (E891BU797)	за 2023г.	-	982	-	(982)
	за 2022г.	-	737	-	(737)
Полуприцеп самосвал Марка ТС 9453-0000010-50 (VIN Z0G945350K0002833 УХ2549 77)	за 2023г.	-	27 339	-	(27 339)
	за 2022г.	-	-	-	-
Офис Ярцевская 19	за 2023г.	-	-	-	-
Земельный участок Рф, Алтайский край	за 2023г.	-	-	(2 000)	-
	за 2022г.	-	-	-	(2 000)

2.3. Изменение стоимости основных средств в результате достройки, дооборудования, реконструкции и частичной ликвидации

Наименование показателя	Код	за 2023г.	за 2022г.
Увеличение стоимости объектов основных средств в результате достройки, дооборудования, реконструкции - всего в том числе:	5260	-	-
Уменьшение стоимости объектов основных средств в результате частичной ликвидации - всего: в том числе:	5270	-	-
	5271	-	-

2.4. Иное использование основных средств

Наименование показателя	Код	На 31 декабря 2023 г.	На 31 декабря 2022 г.	На 31 декабря 2021 г.
Переданные в аренду основные средства, числящиеся на балансе	5280	-	-	-
Переданные в аренду основные средства, числящиеся за балансом	5281	-	-	-
Полученные в аренду основные средства, числящиеся на балансе	5282	-	-	-
Полученные в аренду основные средства, числящиеся за балансом	5283	34 396	29 506	188 248
Объекты недвижимости, принятые в эксплуатацию и фактически используемые, находящиеся в процессе государственной регистрации	5284	-	-	-
Основные средства, переведенные на консервацию	5285	-	-	-
Иное использование основных средств (залог и др.)	5286	-	-	-
Балансовая стоимость неамортизируемых основных средств	5287	378	2 000	-
	5288	-	-	-

Руководитель Сергейн Артем Сергеевич
 (подпись) (расшифровка подписи)

27 марта 2024 г.




3. Финансовые вложения

3.1. Наличие и движение финансовых вложений

Наименование показателя	Код	Период	Изменения за период						На конец периода		
			На начало года		выбыло (погашено)		начисленные проценты (включая доведение первоначальной стоимости до номинальной)	Текущей рыночной стоимости (убытков от обесценения)	первоначальная стоимость	накоплен- ная коррек- тировка	
			первоначальная стоимость	накоплен- ная коррек- тировка	Поступило	первоначальная стоимость					накоплен- ная коррек- тировка
Долгосрочные - всего	5301	за 2023г.	-	-	-	-	-	-	-	-	-
	5311	за 2022г.	233 500	-	(233 500)	-	-	-	-	-	-
в том числе:	5302	за 2023г.	-	-	-	-	-	-	-	-	-
	5312	за 2022г.	-	-	-	-	-	-	-	-	-
Краткосрочные - всего	5305	за 2023г.	649 726	-	255 000	(699 401)	-	(190 325)	205 325	(190 325)	-
	5315	за 2022г.	100 000	-	575 000	(25 274)	-	-	649 726	-	-
в том числе:	5306	за 2023г.	-	-	-	-	-	-	-	-	-
	5316	за 2022г.	-	-	-	-	-	-	-	-	-
Финансовых вложений - итого	5300	за 2023г.	649 726	-	255 000	(699 401)	-	(190 325)	205 325	(190 325)	-
	5310	за 2022г.	333 500	-	575 000	(258 774)	-	-	649 726	-	-

3.2. Иное использование финансовых вложений

Наименование показателя	Код	На 31 декабря 2023 г.	На 31 декабря 2022 г.	На 31 декабря 2021 г.
Финансовые вложения, находящиеся в залоге - всего	5320	-	-	-
в том числе:				
5321	5321	-	-	-
Финансовые вложения, переданные третьим лицам (кроме продажи) - всего	5325	-	-	-
в том числе:				
5326	5326	-	-	-
5329	5329	-	-	-
Иное использование финансовых вложений				



Руководитель Сергей Артем Сергеевич
(подпись) (расшифровка подписи)


27 марта 2024 г. *

4. Запасы
4.1. Наличие и движение запасов

Наименование показателя	Код	Период	На начало года						Изменения за период						На конец периода				
			себе-стоимость		величина резерва под снижение стоимости		балансовая стоимость		поступления и затраты		выбыло		убытков от снижения стоимости		оборот запасов между их группами (видами)		себе-стоимость	величина резерва под снижение стоимости	балансовая стоимость
			за 2023г.	за 2022г.	-	-	338 520	224 934	9 133 413	11 211 633	(8 767 105)	(11 098 047)	-	-	X	X	704 828	-	704 828
Запасы - всего	5400	за 2023г.	338 520	224 934	-	338 520	9 133 413	(8 767 105)	-	X	704 828	-	704 828						
в том числе:	5420	за 2022г.	224 934	-	-	224 934	11 211 633	(11 098 047)	-	X	338 520	-	338 520						
Сырье, материалы и другие аналогичные ценности	5401	за 2023г.	23 915	-	-	23 915	323 520	(308 782)	-	-	38 654	-	38 654						
Готовая продукция	5421	за 2022г.	739	-	-	739	381 135	(357 959)	-	-	23 915	-	23 915						
	5402	за 2023г.	33	-	-	33	21 035	(21 035)	-	-	33	-	33						
	5422	за 2022г.	-	-	-	-	5 756	(5 723)	-	-	33	-	33						
Товары для перепродажи	5403	за 2023г.	293 367	-	-	293 367	6 800 827	(6 428 053)	-	-	666 141	-	666 141						
	5423	за 2022г.	205 973	-	-	205 973	9 434 861	(9 347 467)	-	-	293 367	-	293 367						
Товары и готовая продукция отгруженные	5404	за 2023г.	-	-	-	-	-	-	-	-	-	-	-						
	5424	за 2022г.	-	-	-	-	-	-	-	-	-	-	-						
Затраты в незавершенном производстве	5405	за 2023г.	21 205	-	-	21 205	30 945	(52 150)	-	-	21 205	-	21 205						
	5425	за 2022г.	18 223	-	-	18 223	8 738	(5 756)	-	-	21 205	-	21 205						
Прочие запасы и затраты	5406	за 2023г.	-	-	-	-	1 957 086	(1 957 086)	-	-	-	-	-						
	5426	за 2022г.	-	-	-	-	1 381 143	(1 381 143)	-	-	-	-	-						
	5407	за 2023г.	-	-	-	-	-	-	-	-	-	-	-						
	5427	за 2022г.	-	-	-	-	-	-	-	-	-	-	-						

4.2. Запасы в залоге

Наименование показателя	Код	На 31 декабря 2023 г.	На 31 декабря 2022 г.	На 31 декабря 2021 г.
Запасы, не оплаченные на отчетную дату - всего в том числе:	5440	-	-	-
Запасы, находящиеся в залоге по договору - всего в том числе:	5441 5445 5446	- - -	- - -	- - -



Руководитель Сергейн Артем Сергеевич
(подпись) (расшифровка подписи)

27 марта 2024 г.

5. Дебиторская и кредиторская задолженность
5.1. Наличие и движение дебиторской задолженности

Наименование показателя	Код	Период	Изменения за период										На конец периода									
			На начало года					выбыло					перевод из кредиторской в дебиторскую задолженность	перевод из дебиторской в кредиторскую задолженность	перевод из долгосрочную задолженность	учтенная по условиям договора	величина резерва по сомнительным долгам					
			учтенная по условиям договора	величина резерва по сомнительным долгам	в результате хозяйственных операций (сумма долга по сделке, операции)	поступление	причитающиеся проценты, штрафы и иные начисления	погашение	списание на финансовый результат	восстановление резерва												
Долгосрочная дебиторская задолженность - всего	5501 5521	за 2023г. за 2022г.	-	-	-	-	-	-	-	-	-	-	-	-	-	-	-	-	-	-		
в том числе:																						
Расчеты с покупателями и заказчиками	5502 5522	за 2023г. за 2022г.	-	-	-	-	-	-	-	-	-	-	-	-	-	-	-	-	-	-	-	
Авансы выданные	5503 5523	за 2023г. за 2022г.	-	-	-	-	-	-	-	-	-	-	-	-	-	-	-	-	-	-	-	
Прочая	5504 5524	за 2023г. за 2022г.	-	-	-	-	-	-	-	-	-	-	-	-	-	-	-	-	-	-	-	
	5505 5525	за 2023г. за 2022г.	-	-	-	-	-	-	-	-	-	-	-	-	-	-	-	-	-	-	-	
Краткосрочная дебиторская задолженность - всего	5510 5530	за 2023г. за 2022г.	1 095 339 931 337	(149)	555 451 951 798	-	-	-	(826 369) (891 439)	-	-	-	-	-	-	-	-	-	-	824 456 1 095 339	(240 270) (149)	
в том числе:																						
Расчеты с покупателями и заказчиками	5511 5531	за 2023г. за 2022г.	683 948 319 295	-	207 674 656 078	-	-	-	(618 782) (291 426)	-	-	-	-	-	-	-	-	-	-	272 840 683 948	(114 893) (2 104)	
Авансы выданные	5512 5532	за 2023г. за 2022г.	127 712 584 495	-	258 787 116 867	-	-	-	(87 287) (573 649)	-	-	-	-	-	-	-	-	-	-	299 212 127 712	(2 104) (123 274)	
Прочая	5513 5533	за 2023г. за 2022г.	283 679 27 547	(149)	88 990 178 853	-	-	-	(120 300) (26 364)	-	-	-	-	-	-	-	-	-	-	252 403 283 679	(149) (149)	
	5514 5534	за 2023г. за 2022г.	-	-	-	-	-	-	-	-	-	-	-	-	-	-	-	-	-	-	-	-
Итого	5500 5520	за 2023г. за 2022г.	1 095 339 931 337	(149)	555 451 951 798	-	-	-	(826 369) (891 439)	-	-	-	-	-	-	-	-	-	-	824 456 1 095 339	(240 270) (149)	

5.4. Просроченная кредиторская задолженность

Наименование показателя	Код	На 31 декабря 2023 г.	На 31 декабря 2022 г.	На 31 декабря 2021 г.
Всего	5590	-	-	-
в том числе:				
расчеты с поставщиками и подрядчиками	5591	-	-	-
расчеты с покупателями и заказчиками	5592	-	-	-
прочая задолженность	5593	-	-	-
	5594	-	-	-




Руководитель Сергей Артем Сергеевич
(подпись) (расшифровка подписи)

27 марта 2024 г.

6. Затраты на производство (расходы на продажу)*

Наименование показателя	Код	за 2023г.	за 2022г.
Материальные затраты	5610	292 294	327 755
Расходы на оплату труда	5620	215 751	165 443
Отчисления на социальные нужды	5630	62 259	47 437
Амортизация	5640	127 203	73 459
Прочие затраты	5650	1 290 624	775 788
Итого по элементам	5660	1 988 031	1 389 882
Фактическая себестоимость проданных товаров	5665	-	-
Изменение остатков (прирост [-]): незавершенного производства, готовой продукции и др.	5670	(351 569)	(90 409)
Изменение остатков (уменьшение [+]): незавершенного производства, готовой продукции и др.	5680	-	-
Итого расходы по обычным видам деятельности	5600	1 636 462	1 299 473

* - Для организаций, осуществляющих торговую деятельность добавлена строка 5665, учитывающая фактическую себестоимость товаров



Руководитель «Бизнес-Идея»
Сергей Сергеевич (расшифровка подписи)

27 марта 2024 г.

7. Оценочные обязательства

Наименование показателя	Код	Остаток на начало года	Признано	Погашено	Списано как избыточная сумма	Остаток на конец периода
Оценочные обязательства - всего	5700	-	85 812	(12 432)	-	73 379
в том числе:						
Резервы предстоящих платежей	5701	-	61 493	-	-	61 493
Оценочные обязательства по вознаграждениям работникам	5702	-	24 318	(12 432)	-	11 886



Руководитель Серегин Артем Сергеевич
(расшифровка подписи)

27 марта 2024 г.

8. Обеспечения обязательств

Наименование показателя	Код	На 31 декабря 2023 г.	На 31 декабря 2022 г.	На 31 декабря 2021 г.
Полученные - всего	5800	24 603 017	12 726	1 237 995
в том числе:				
Выданные - всего	5801	-	-	-
в том числе:	5810	12 325 000	-	-
	5811	-	-	-




Руководитель Сергейн Артем Сергеевич
(расшифровка подписи)

27 марта 2024 г.

9. Государственная помощь

Наименование показателя	Код	за 2023г.		за 2022г.	
		На начало года	Получено за год	Возвращено за год	На конец года
Получено бюджетных средств - всего	5900	-	-	-	-
в том числе:					
на текущие расходы	5901	-	-	-	-
на вложения во внеоборотные активы	5905	-	-	-	-
Бюджетные кредиты - всего					
в том числе:					
за 2023г.	5910	-	-	-	-
за 2022г.	5920	-	-	-	-
за 2023г.	5911	-	-	-	-
за 2022г.	5921	-	-	-	-



Руководитель Серегин Артем Сергеевич
(подпись) (расшифровка подписи)

27 марта 2024 года