

**Пояснения к бухгалтерскому балансу  
и отчету о финансовых результатах (тыс. руб.)**

**1. Нематериальные активы и расходы на научно-исследовательские, опытно-конструкторские и технологические работы (НИОКР)**  
**1.1. Наличие и движение нематериальных активов**

с.1

Наименование показателя	Код	Период	На начало года		Изменения за период						На конец периода		
			первоначальная стоимость	накопленная амортизация и убытки от обесценения	Поступило	Выбыло		Убыток от обесценения	Переоценка		первоначальная стоимость	накопленная амортизация и убытки от обесценения	
						первоначальная стоимость	накопленная амортизация и убытки от обесценения		начислено амортизации	Первоначальная стоимость			Накопленная амортизация
Нематериальные активы - всего	5100	за 2023г.	-	-	-	-	-	-	-	-	-	-	-
	5110	за 2022г.	-	-	-	-	-	-	-	-	-	-	-
в том числе:	5101	за 2023г.	-	-	-	-	-	-	-	-	-	-	-
	5111	за 2022г.	-	-	-	-	-	-	-	-	-	-	-


**1.2. Первоначальная стоимость нематериальных активов, созданных самой организацией**

Наименование показателя	Код		На 31 декабря 2023 г.	На 31 декабря 2022 г.	На 31 декабря 2021 г.
	5120	5121	-	-	-
Всего			-	-	-
в том числе:			-	-	-



## 1.5. Незаконченные и неоформленные НИОКР и незаконченные операции по приобретению нематериальных активов

Наименование показателя	Код	Период	На начало года	Изменения за период			На конец периода
				заплаты за период	списано затрат как не давших положительного результата	принято к учету в качестве нематериальных активов или НИОКР	
Затраты по незаконченным исследованиям и разработкам - всего	5160	за 2023г.	-	-	-	-	
	5170	за 2022г.	-	-	-	-	
в том числе:	5161	за 2023г.	-	-	-	-	
	5171	за 2022г.	-	-	-	-	
незаконченные операции по приобретению нематериальных активов - всего	5180	за 2023г.	-	-	-	-	
	5190	за 2022г.	-	-	-	-	
в том числе:	5181	за 2023г.	-	-	-	-	
	5191	за 2022г.	-	-	-	-	



Руководитель

(подпись)

Поляков Денис  
Александрович  
(расшифровка подписи)

20 февраля 2024 г.



## 2.2. Незавершенные капитальные вложения

Наименование показателя	Код	Период	На начало года	Изменения за период			На конец периода
				затраты за период	списано	принято к учету в качестве основных средств или увеличена стоимость	
Незавершенное строительство и незаконченные операции по приобретению, модернизации и т.п. основных средств - всего	5240	за 2023г.	-	130	-	130	-
	5250	за 2022г.	-	133	-	133	-
в том числе:	5241	за 2023г.	-	-	-	-	-
	5251	за 2022г.	-	-	-	-	-

## 2.3. Изменение стоимости основных средств в результате достройки, дооборудования, реконструкции и частичной ликвидации

Наименование показателя	Код	за 2023г.		за 2022г.	
Увеличение стоимости объектов основных средств в результате достройки, дооборудования, реконструкции - всего	5260	-	-	-	-
		в том числе:			
Уменьшение стоимости объектов основных средств в результате частичной ликвидации - всего:	5270	-	-	-	-
		в том числе:			
	5271	-	-	-	-

## 2.4. Иное использование основных средств

Наименование показателя	Код	На 31 декабря 2023 г.	На 31 декабря 2022 г.	На 31 декабря 2021 г.
Переданные в аренду основные средства, числящиеся на балансе	5280	-	-	-
Переданные в аренду основные средства, числящиеся за балансом	5281	-	8	8
Полученные в аренду основные средства, числящиеся на балансе	5282	-	-	-
Полученные в аренду основные средства, числящиеся за балансом	5283	-	-	-
Объекты недвижимости, принятые в эксплуатацию и фактически используемые, находящиеся в процессе государственной регистрации	5284	-	-	-
Основные средства, переведенные на консервацию	5285	-	-	-
Иное использование основных средств (залог и др.)	5286	-	-	-
Балансовая стоимость неамортизируемых основных средств	5287	-	955	955
	5288	-	-	-



Поляков Денис  
Александрович  
(расшифровка подписи)


Руководитель \_\_\_\_\_  
(подпись)

20 февраля 2024 г.



## 3.2. Иное использование финансовых вложений

Наименование показателя	Код	На 31 декабря 2023 г.	На 31 декабря 2022 г.	На 31 декабря 2021 г.
Финансовые вложения, находящиеся в залоге - всего	5320	-	-	-
в том числе:				
5321				
Финансовые вложения, переданные третьим лицам (кроме продажи) - всего	5325	-	-	-
в том числе:				
5326				
Иное использование финансовых вложений	5329	-	-	-



Руководитель

Поляков Денис  
Александрович


(расшифровка подписи)

20 февраля 2024 г.



## 4.2. Запасы в залоге

Наименование показателя	Код	На 31 декабря 2023 г.	На 31 декабря 2022 г.	На 31 декабря 2021 г.
Запасы, не оплаченные на отчетную дату - всего в том числе:	5440	-	-	-
Запасы, находящиеся в залоге по договору - всего в том числе:	5441 5445 5446	- - -	- - -	- - -



Руководитель \_\_\_\_\_  
 (подпись)  
 Поляков Денис  
 Александрович  
 (расшифровка подписи)

20 февраля 2024 г.

**5. Дебиторская и кредиторская задолженность**  
**5.1. Наличие и движение дебиторской задолженности**

Наименование показателя	Код	Период	Изменения за период										На конец периода						
			На начало года			выбыло							перевод из		учтенная величина резерва по условиям договора	величина резерва по сомнительным долгам			
			учтенная величина резерва по условиям договора	причитающиеся проценты, штрафы и иные начисления	погашение	спписание на финансовый результат	восстановление резерва	перевод из долго- в краткосрочную задолженность	перевод из дебиторской в кредиторскую задолженность	перевод из кредиторской в дебиторскую задолженность									
Долгосрочная дебиторская задолженность - всего	5501	за 2023г.	-	-	-	-	-	-	-	-	-	-	-	-	-	-	-	-	
	5521	за 2022г.	-	-	-	-	-	-	-	-	-	-	-	-	-	-	-	-	
в том числе:																			
Расчеты с покупателями и заказчиками	5502	за 2023г.	-	-	-	-	-	-	-	-	-	-	-	-	-	-	-	-	
	5503	за 2022г.	-	-	-	-	-	-	-	-	-	-	-	-	-	-	-	-	
Авансы выданные	5523	за 2023г.	-	-	-	-	-	-	-	-	-	-	-	-	-	-	-	-	
	5504	за 2022г.	-	-	-	-	-	-	-	-	-	-	-	-	-	-	-	-	
Прочая	5524	за 2023г.	-	-	-	-	-	-	-	-	-	-	-	-	-	-	-	-	
	5505	за 2022г.	-	-	-	-	-	-	-	-	-	-	-	-	-	-	-	-	
	5525	за 2023г.	-	-	-	-	-	-	-	-	-	-	-	-	-	-	-	-	
Краткосрочная дебиторская задолженность - всего	5510	за 2023г.	1 932	(376)	12 766	-	(625)	-	-	(1 154)	-	-	-	-	-	-	14 072	(1 529)	
	5530	за 2022г.	2 555	(376)	755	-	(1 378)	-	-	-	-	-	-	-	-	-	1 932	(376)	
в том числе:																			
Расчеты с покупателями и заказчиками	5511	за 2023г.	1 608	(376)	223	-	(588)	-	-	(851)	-	-	-	-	-	-	1 243	(1 226)	
	5531	за 2022г.	987	(376)	643	-	(23)	-	-	-	-	-	-	-	-	-	1 608	(376)	
Авансы выданные	5512	за 2023г.	301	-	12 523	-	(13)	-	-	(303)	-	-	-	-	-	-	12 811	(303)	
	5532	за 2022г.	1 548	-	93	-	(1 339)	-	-	-	-	-	-	-	-	-	301	-	
Прочая	5513	за 2023г.	10	-	1	-	(7)	-	-	-	-	-	-	-	-	-	4	-	
	5533	за 2022г.	8	-	2	-	-	-	-	-	-	-	-	-	-	-	10	-	
Расходы будущих периодов	5514	за 2023г.	13	-	19	-	(17)	-	-	-	-	-	-	-	-	-	X	14	
	5534	за 2022г.	12	-	17	-	(16)	-	-	-	-	-	-	-	-	-	X	13	
Итого	5500	за 2023г.	1 932	(376)	12 766	-	(625)	-	-	(1 154)	-	-	-	-	-	-	X	14 072	(1 529)
	5520	за 2022г.	2 555	(376)	755	-	(1 378)	-	-	-	-	-	-	-	-	-	X	1 932	(376)

## 5.2. Просроченная дебиторская задолженность

Наименование показателя	Код	На 31 декабря 2023 г.		На 31 декабря 2022 г.		На 31 декабря 2021 г.	
		учтенная по условиям договора	балансовая стоимость	учтенная по условиям договора	балансовая стоимость	учтенная по условиям договора	балансовая стоимость
Всего	5540	376	376	376	376	376	376
в том числе:							
расчеты с покупателями и заказчиками	5541	376	376	376	376	376	376
расчеты с поставщиками и заказчиками (в части авансовых платежей, предоплат)	5542	-	-	-	-	-	-
прочая	5543	-	-	-	-	-	-
	5544	-	-	-	-	-	-

## 5.3. Наличие и движение кредиторской задолженности

Наименование показателя	Код	Период	Остаток на начало года	Изменения за период						Остаток на конец периода	
				поступление			выбыло				
				в результате хозяйственных операций (сумма долга по сделке, операции)	притянувшиеся проценты, штрафы и иные начисления	погашение	списание на финансовый результат	перевод из долгосрочную задолженность	перевод из дебиторской в кредиторскую задолженность		перевод из кредиторской в дебиторскую задолженность
Долгосрочная кредиторская задолженность - всего	5551	за 2023г.	-	-	-	-	-	-	-	-	-
	5571	за 2022г.	-	-	-	-	-	-	-	-	-
в том числе:											
кредиты	5552	за 2023г.	-	-	-	-	-	-	-	-	-
	5572	за 2022г.	-	-	-	-	-	-	-	-	-
займы	5553	за 2023г.	-	-	-	-	-	-	-	-	-
	5573	за 2022г.	-	-	-	-	-	-	-	-	-
прочая	5554	за 2023г.	-	-	-	-	-	-	-	-	-
	5574	за 2022г.	-	-	-	-	-	-	-	-	-
	5555	за 2023г.	-	-	-	-	-	-	-	X	-
	5575	за 2022г.	-	-	-	-	-	-	-	X	-
Краткосрочная кредиторская задолженность - всего	5560	за 2023г.	3 895	5 697	-	-	(3 227)	-	-	-	6 365
	5580	за 2022г.	803	3 592	-	-	(500)	-	-	-	3 895
в том числе:											
расчеты с поставщиками и подрядчиками	5561	за 2023г.	3 006	40	-	-	(3 006)	-	-	-	40
	5581	за 2022г.	497	3 006	-	-	(497)	-	-	-	3 006
авансы полученные	5562	за 2023г.	665	-	-	-	(193)	-	-	-	472
	5582	за 2022г.	92	576	-	-	(3)	-	-	-	665
расчеты по налогам и взносам	5563	за 2023г.	224	5 657	-	-	(28)	-	-	-	5 853
	5583	за 2022г.	214	10	-	-	-	-	-	-	224
кредиты	5564	за 2023г.	-	-	-	-	-	-	-	-	-
	5584	за 2022г.	-	-	-	-	-	-	-	-	-
займы	5565	за 2023г.	-	-	-	-	-	-	-	-	-
	5585	за 2022г.	-	-	-	-	-	-	-	-	-
прочая	5566	за 2023г.	-	-	-	-	-	-	-	-	-
	5586	за 2022г.	-	-	-	-	-	-	-	-	-
	5567	за 2023г.	-	-	-	-	-	-	-	X	-
	5587	за 2022г.	-	-	-	-	-	-	-	X	-
Итого	5550	за 2023г.	3 895	5 697	-	-	(3 227)	-	X	-	6 365
	5570	за 2022г.	803	3 592	-	-	(500)	-	X	-	3 895

## 5.4. Просроченная кредиторская задолженность

Наименование показателя	Код	На 31 декабря 2023 г.	На 31 декабря 2022 г.	На 31 декабря 2021 г.
Всего	5590	-	-	-
в том числе:				
расчеты с поставщиками и подрядчиками	5591	-	-	-
расчеты с покупателями и заказчиками	5592	-	-	-
прочая задолженность	5593	-	-	-
	5594	-	-	-




Руководитель  
 Поляков Денис  
 Александрович  
 (расшифровка подписи)

20 февраля 2024 г.

**6. Затраты на производство (расходы на продажу)\***

Наименование показателя	Код	за 2023г.	за 2022г.
Материальные затраты	5610	-	-
Расходы на оплату труда	5620	1 251	1 259
Отчисления на социальные нужды	5630	262	288
Амортизация	5640	710	626
Прочие затраты	5650	15 698	13 819
Итого по элементам	5660	17 921	15 992
Фактическая себестоимость проданных товаров	5665	-	-
Изменение остатков (прирост [-]): незавершенного производства, готовой продукции и др.	5670	-	-
Изменение остатков (уменьшение [+]): незавершенного производства, готовой продукции и др.	5680	-	-
<b>Итого расходы по обычным видам деятельности</b>	<b>5600</b>	<b>17 921</b>	<b>15 992</b>

\* - Для организаций, осуществляющих торговую деятельность добавлена строка 5665, учитывающая фактическую себестоимость товаров



Руководитель

Поляков Денис  
Александрович  
(расшифровка подписи)

(подпись)

20 февраля 2024 г.