

**Пояснения к бухгалтерскому балансу  
и отчету о финансовых результатах (тыс. руб.)**

**1. Нематериальные активы и расходы на научно-исследовательские, опытно-конструкторские и технологические работы (НИОКР)**

**1.1. Наличие и движение нематериальных активов**

Наименование показателя	Код	Период	На начало года		Изменения за период						На конец периода		
			первоначальная стоимость	накопленная амортизация и убытки от обесценения	выбыло	накоплено	начислено амортизации	убыток от обесценения	Первоначальная стоимость	Накопленная амортизация	первоначальная стоимость	накопленная амортизация и убытки от обесценения	
Нематериальные активы - всего	5100	за 2023г.	-	-	-	-	-	-	-	-	-	-	-
В том числе:	5110	за 2022г.	-	-	-	-	-	-	-	-	-	-	-
	5101	за 2023г.	-	-	-	-	-	-	-	-	-	-	-
	5111	за 2022г.	-	-	-	-	-	-	-	-	-	-	-


**1.2. Первоначальная стоимость нематериальных активов, созданных самой организацией**

Наименование показателя	Код	Изменения за период		
		На 31 декабря 2023 г.	На 31 декабря 2022 г.	На 31 декабря 2021 г.
Всего	5120	-	-	-
В том числе:	5121	-	-	-



## 1.5. Незаконченные и неоформленные НИОКР и незаконченные операции по приобретению нематериальных активов

Наименование показателя	Код	Период	На начало года	Изменения за период				На конец периода
				затраты за период	описано затрат как не давших положительного результата	принято к учету в качестве нематериальных активов или НИОКР		
Затраты по незаконченным исследованиям и разработкам - всего	5160	за 2023г.	-	-	-	-	-	
	5170	за 2022г.	-	-	-	-	-	
	в том числе:							
	5161	за 2023г.	-	-	-	-	-	
	5171	за 2022г.	-	-	-	-	-	
Незаконченные операции по приобретению нематериальных активов - всего	5180	за 2023г.	-	-	-	-	-	
	5190	за 2022г.	-	-	-	-	-	
в том числе:	5181	за 2023г.	-	-	-	-	-	
	5191	за 2022г.	-	-	-	-	-	



Руководитель  
(подпись)

Герман Борис Яковлевич  
(расшифровка подписи)

7 марта 2024 г.

## 2. Основные средства

### 2.1. Наличие и движение основных средств

Наименование показателя	Код	Период	На начало года		Изменения за период						На конец периода	
			первоначальная стоимость	накопленная амортизация и убытки от обесценения	Поступило	Выбыло объектов	накопленная амортизация и убытки от обесценения	начислено амортизации	убыток от обесценения	Переоценка	первоначальная стоимость	накопленная амортизация и убытки от обесценения
Основные средства (без учета доходных вложений в материальные ценности) - всего	5200	за 2023г.	30 591	(18 033)	1 175	(137)	137	(2 934)	-	-	31 629	(20 830)
	5210	за 2022г.	30 591	(14 355)	-	-	-	(3 678)	-	-	30 591	(18 033)
в том числе:												
Производственный и хозяйственный инвентарь	5201	за 2023г.	842	(809)	1 175	(137)	137	(13)	-	-	1 881	(885)
	5211	за 2022г.	842	(775)	-	-	-	(34)	-	-	842	(809)
Учтено в составе доходных вложений в материальные ценности - всего	5220	за 2023г.	1 481 353	(832 428)	22 605	(1 865)	1 865	(51 268)	-	-	1 502 094	(81 832)
	5230	за 2022г.	1 473 229	(782 169)	12 321	(4 197)	2 404	(52 664)	-	-	1 481 353	(832 428)
в том числе:												
Машины и оборудование (кроме офисного)	5221	за 2023г.	514 420	(420 539)	11 828	(560)	560	(22 129)	-	-	525 688	(442 108)
	5231	за 2022г.	507 620	(396 548)	7 035	(234)	234	(24 226)	-	-	514 420	(420 539)

## 2.2. Незавершенные капитальные вложения

Наименование показателя	Код	Период	На начало года	Изменения за период				На конец периода
				затраты за период	списано	принято к учету в качестве основных средств или увеличена стоимость		
Незавершенное строительство и незаконченные операции по приобретению, модернизации и т.п. основных средств - всего	5240	за 2023г.	1 423	49 208	-	(23 780)	26 851	
	5250	за 2022г.	1 423	12 439	(118)	(12 321)	1 423	
в том числе:								
Корпус №82 с АБК	5241	за 2023г.	137	1 269	-	(1 269)	137	
	5251	за 2022г.	137	743	-	(743)	137	

## 2.3. Изменение стоимости основных средств в результате достройки, дооборудования,

## реконструкции и частичной ликвидации

Наименование показателя	Код	за 2023г.		за 2022г.	
Увеличение стоимости объектов основных средств в результате достройки, дооборудования, реконструкции - всего	5260	-	-	-	-
в том числе:					
5261		-	-	-	-
Уменьшение стоимости объектов основных средств в результате частичной ликвидации - всего:	5270	-	-	-	-
в том числе:					
5271		-	-	-	-

**2.4. Иное использование основных средств**

Наименование показателя	Код	На 31 декабря 2023 г.	На 31 декабря 2022 г.	На 31 декабря 2021 г.
Передаваемые в аренду основные средства, числящиеся на балансе	5280	-	-	-
Передаваемые в аренду основные средства, числящиеся за балансом	5281	-	-	-
Полученные в аренду основные средства, числящиеся на балансе	5282	-	-	-
Полученные в аренду основные средства, числящиеся за балансом	5283	-	-	-
Объекты недвижимости, принятые в эксплуатацию и фактически используемые, находящиеся в процессе государственной регистрации	5284	-	-	-
Основные средства, переданные на консервацию	5285	-	-	-
Иное использование основных средств (заполн. и др.)	5286	-	-	-
Балансовая стоимость нематериализуемых основных средств	5287	-	-	160
	5288	-	-	-



Руководитель  
(подпись)

Герман Борис Яковлевич  
(расшифровка подписи)

7 марта 2024 г.

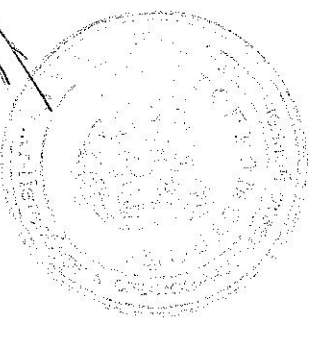
### 3. Финансовые вложения

#### 3.1. Наличие и движение финансовых вложений

Наименование показателя	Код	Период	На начало года		Изменения за период						На конец периода	
			первоначальная стоимость	накоплен-ная коррек-тировка	Поступило	Выбыло (погашено)		начисление процентов (включая доведенные первоначальной стоимостью до номинальной)	Текущей рыночной стоимости (убытков от обесценения)	первоначальная стоимость	накоплен-ная коррек-тировка	
						первоначальная стоимость	накоплен-ная коррек-тировка					
Долгосрочные - всего	5301	за 2023г.	53	-	5 035	26	10	-	-	-	5 064	-
	5311	за 2022г.	63	-	-	10	-	-	-	-	53	-
В том числе:												
Участие в уставных капиталах других организаций	5302	за 2023г.	53	-	5 035	25	10	-	-	-	5 064	-
	5312	за 2022г.	63	-	-	10	-	-	-	-	53	-
Краткосрочные - всего	5305	за 2023г.	329 000	-	-	70 000	-	-	-	-	259 000	-
	5315	за 2022г.	319 000	-	10 000	-	-	-	-	-	329 000	-
В том числе:												
Предоставленные займы	5306	за 2023г.	329 000	-	-	70 000	-	-	-	-	259 000	-
	5316	за 2022г.	319 000	-	10 000	-	-	-	-	-	329 000	-
	5300	за 2023г.	329 053	-	5 035	70 025	-	-	-	-	264 064	-
Финансовых вложений - итого	5310	за 2022г.	319 063	-	10 000	10	-	-	-	-	329 053	-

**3.2. Иное использование финансовых вложений**

Наименование показателя	Код	На 31 декабря 2023 г.	На 31 декабря 2022 г.	На 31 декабря 2021 г.
Финансовые вложения, находящиеся в залоге - всего	5320	-	-	-
В том числе:				
5321				
Финансовые вложения, переданные третьим лицам (кроме продажи) - всего	5325	-	-	-
В том числе:				
5326				
Иное использование финансовых вложений	5329	-	-	-



Руководитель  
(подпись)


Герман Борис Яковлевич  
(расшифровка подписи)

7 марта 2024 г.



## 4.2. Запасы в залоге

Наименование показателя	Код	На 31 декабря 2023 г.	На 31 декабря 2022 г.	На 31 декабря 2021 г.
Запасы, не оплаченные на отчетную дату - всего в том числе:	5440	-	-	-
	5441	-	-	-
Запасы, находящиеся в залоге по договору - всего	5445	-	-	-
в том числе:	5446	-	-	-



Руководитель  
(подпись)

Герман Борис Яковлевич  
(расшифровка подписи)

7 марта 2024 г.

### 5. Дебиторская и кредиторская задолженность

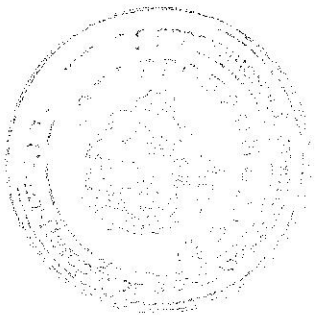
#### 5.1. Наличие и движение дебиторской задолженности

Наименование показателя	Код	Период	На начало года		Изменения за период						На конец периода				
			Учетная по условиям договора	величина резерва по сомнительным долгам	в результате хозяйственных операций (сумма долга по сделке, операции)	присчитались проценты, штрафы и иные начисления	погашение	выбыло	восстановление резерва	перевод из долго- в краткосроч- ную задолжен- ность	перевод из дебитор- ской в кре- диторскую задолжен- ность	перевод из кредитор- ской в де- биторскую задолжен- ность	Учетная по условиям договора	величина резерва по сомнитель- ным долгам	
Долгосрочная дебиторская задолженность - всего	5501	за 2023г.	-	-	-	-	-	-	-	-	-	-	-	-	-
в том числе:	5521	за 2022г.	-	-	-	-	-	-	-	-	-	-	-	-	-
Расчеты с покупателями и заказчиками	5502	за 2023г.	-	-	-	-	-	-	-	-	-	-	-	-	-
	5522	за 2022г.	-	-	-	-	-	-	-	-	-	-	-	-	-
	5503	за 2023г.	-	-	-	-	-	-	-	-	-	-	-	-	-
Авансы выданные	5523	за 2022г.	-	-	-	-	-	-	-	-	-	-	-	-	-
	5504	за 2023г.	-	-	-	-	-	-	-	-	-	-	-	-	-
	5524	за 2022г.	-	-	-	-	-	-	-	-	-	-	-	-	-
Прочая	5505	за 2023г.	-	-	-	-	-	-	-	-	-	-	-	-	-
	5525	за 2022г.	-	-	-	-	-	-	-	-	-	-	-	-	-
Краткосрочная дебиторская задолженность - всего	5510	за 2023г.	191 931	-	29 140	-	(128 674)	-	-	-	-	3	-	92 400	-
	5530	за 2022г.	328 754	-	85 169	-	(221 993)	-	-	-	-	-	-	191 931	-
в том числе:	5511	за 2023г.	18 104	-	16 167	-	(18 104)	-	-	-	-	-	-	16 167	-
Расчеты с покупателями и заказчиками	5531	за 2022г.	84 322	-	18 104	-	(84 322)	-	-	-	-	-	-	18 104	-
	5512	за 2023г.	8 456	-	12 833	-	(8 145)	-	-	-	-	-	-	12 844	-
Авансы выданные	5532	за 2022г.	1 3 627	-	269	-	(5 440)	-	-	-	-	-	-	8 456	-
	5513	за 2023г.	165 371	-	640	-	(102 429)	-	-	-	-	3	-	65 589	-
Прочая	5533	за 2022г.	230 805	-	66 796	-	(132 231)	-	-	-	-	-	-	165 371	-
	5514	за 2023г.	-	-	-	-	-	-	-	-	-	-	-	-	-
	5534	за 2023г.	-	-	-	-	-	-	-	-	-	-	-	-	-
Итого	5500	за 2023г.	191 931	-	29 140	-	(128 674)	-	-	-	-	3	-	92 400	-
	5520	за 2022г.	328 754	-	85 169	-	(221 993)	-	-	-	-	-	-	191 931	-



**5.4. Просроченная кредиторская задолженность**

Наименование показателя	Код	На 31 декабря 2023 г.	На 31 декабря 2022 г.	На 31 декабря 2021 г.
Всего	5590	-	-	-
В том числе:				
расчеты с поставщиками и подрядчиками	5591	-	-	-
расчеты с покупателями и заказчиками	5592	-	-	-
прочая задолженность	5593	-	-	-
	5594	-	-	-



Руководитель

(подпись)

Герман Борис Яковлевич


(расшифровка подписи)

7 марта 2024 г.

### 6. Затраты на производство (расходы на продажу)\*

Наименование показателя	Код	за 2023г.	за 2022г.
Материальные затраты	5610	946	867
Расходы на оплату труда	5620	40 570	35 137
Отчисления на социальные нужды	5630	6 701	5 798
Амортизация	5640	54 203	56 341
Прочие затраты	5650	23 987	24 711
Итого по элементам	5660	126 407	122 854
Фактическая себестоимость проданных товаров	5665	-	-
Изменение остатков (прирост [-]): незавершенного производства, готовой продукции и др.	5670	-	-
Изменение остатков (уменьшение [+]): незавершенного производства, готовой продукции и др.	5680	-	-
Итого расходы по обычным видам деятельности	5600	126 407	122 854

\* - Для организаций, осуществляющих торговую деятельность: добавлена строка 5665, учитывающая фактическую себестоимость товаров



Руководитель

(подпись)

Герман Борис Яковлевич

(расшифровка подписи)

7 марта 2024 г.

ООО «ЭНЕРГОПРОМСТРОЙ»

Дорога на Металлострой, д.3, лит.В, пос.Металлострой, г. Санкт-Петербург, 196641

# ПОЯСНИТЕЛЬНАЯ ЗАПИСКА

---

К БУХГАЛТЕРСКОЙ ОТЧЕТНОСТИ  
НА «31» ДЕКАБРЯ 2023 ГОДА (ЗА 2023 ГОД)

г. Санкт-Петербург  
2024 год

# ПОЯСНИТЕЛЬНАЯ ЗАПИСКА

К БУХГАЛТЕРСКОЙ ОТЧЕТНОСТИ ООО «ЭНЕРГОПРОМСТРОЙ»

НА «31» ДЕКАБРЯ 2023 ГОДА (ЗА 2023 ГОД)

## 1. ОБЩИЕ СВЕДЕНИЯ

1.1 Полное наименование организации: ООО «ЭНЕРГОПРОМСТРОЙ»

1.2 ОГРН 1027809240128,

1.3 Дата регистрации 03.09.1999,

1.4 ИНН 7825420880 КПП 781701001

1.5 Юридический адрес: 196641, Санкт-Петербург, п.Металлострой, на Металлострой дор., д.3, лит. В

1.6 Обособленные подразделения: нет

1.7 Фактически осуществлявшиеся виды деятельности:

1.8 Аренда и управление собственным или арендованным нежилым недвижимым имуществом: ОКВЭД 68.20.2

1.9 Управление в обществе на 31.12.2023 г. :

Таблица 1.

№ п/п	Фамилия, И.О.	Должность	Доля участия в Уставном капитале общества, %%
1.	Герман Борис Яковлевич	Председатель правления - генеральный директор	11
2.	Читаянц Александр Геннадьевич	Первый заместитель председателя правления	11
3.	Малахов Анатолий Дмитриевич	Член правления, зам. генерального директора по развитию	11
4.	Мишарин Владимир Сергеевич	Член правления, зам. генерального директора по строительству	11

1.10 Общества, участником в которых является ООО «ЭНЕРГОПРОМСТРОЙ»:

Таблица 2.

№ п/п	Наименование организации	ИНН/КПП	% доли в Уставном капитале, на 31.12.2022 г.	% доли в Уставном капитале, на 31.12.2023 г.
1.	ООО «НИИЭФА-ЭНЕРГО»	7817035596/781701001	49%	0%
2.	ООО «Электрофизика»	7817301953/781701001	85%	100%
3.	ООО «ЗМК НИИЭФА-ЭНЕРГО»	7817319037/781701001	100%	100%
4.	ООО «ТрансЭлектроАппарат»	7817325150/781701001	100%	0%
5.	ООО «ЭНЕРГОПРОМСТРОЙ-Сервис»	7817312521/781701001	100%	100%
6.	ООО «ЭНЕРГОЭРА»	7817331267/781701001	100%	0%

В 2023 году была произведена сделка по продаже долей в Уставных капиталах следующих организаций:

- о ООО «НИИЭФА-ЭНЕРГО»: номинальная стоимость доли 4 900 рублей (49%), стоимость сделки 335 000 000 рублей;

- ООО «ТрансЭлектроАппарат»: номинальная стоимость доли 10 000 рублей (100%), стоимость сделки 10 000 000 рублей;
- ООО «ЭНЕРГОЭРА»: номинальная стоимость доли 10 000 рублей (100%), стоимость сделки 100 000 000 рублей;

Покупатель: ООО «Гефест», ИНН 7725345537, КПП 772501001.

В 2023 году также была произведена сделка по покупке доли 15% в Уставном капитале ООО «Электрофизика». Номинальная стоимость доли 1 500 рублей, стоимость сделки 5 000 000 рублей. Продавец: Смердов Сергей Иванович, ИНН 780201442320.

## 2. РАСКРЫТИЕ ОБЩИХ ПОЛОЖЕНИЙ УЧЕТНОЙ ПОЛИТИКИ

- 2.1 Бухгалтерская отчетность сформирована организацией исходя из действующих в Российской Федерации правил бухгалтерского учета и отчетности, отступления от действующих правил не допускалось.
- 2.2 Учетная политика сформирована исходя из допущений, предусмотренных п.5 Положения по бухгалтерскому учету «Учетная политика организации» (ПБУ 1/2008).
- 2.3 Неопределенность в отношении событий и условий, которые могут породить существенные сомнения в применимости допущения непрерывности деятельности, отсутствует.
- 2.4 Для ведения бухгалтерского учета организации используется программа 1С:Предприятие 8.3.

### НЕМАТЕРИАЛЬНЫЕ АКТИВЫ

- 2.5 Нематериальные активы отсутствуют, в том числе приобретенные не за денежные средства.

### ОСНОВНЫЕ СРЕДСТВА

- 2.6 Основные средства, используемые в организации, учитываются на счете 01-1 «Основные средства в организации». Основные средства, приобретенные или созданные для осуществления основной деятельности – передача в аренду, - учитываются на счете 03-2 «Доходные вложения в МЦ»
- 2.7 Метод начисления амортизации основных средств и доходных вложений в материальные ценности : линейный.
- 2.8 Срок полезного использования объектов основных средств определяется исходя из:
- ожидаемого срока использования объекта в соответствии с ожидаемой производительностью или мощностью;
  - ожидаемого физического износа;
  - нормативно-правовых и других ограничений использования этого объекта
- На основании указанных критериев определение срока полезного использования объектов основных средств производится постоянно действующей комиссией по вводу в эксплуатацию и ликвидации основных средств и нематериальных активов.
- 2.9. Основные средства и доходные вложения в материальные ценности, стоимость которых не погашается:

Таблица 3  
тыс.руб.

№ п/п	Наименование объекта	Стоимость на 31.12.2023	Стоимость на 31.12.2022	Стоимость на 31.12.2021
1	2	4	5	6
1	Земельный участок 78:37:0017412:8	4 727,9	4 727,9	4 727,9
2	Земельный участок 78:37:0017412:51	6 750,4	6 750,4	6 750,4

2.10 Введенные в эксплуатацию объекты недвижимости, находящиеся в процессе государственной регистрации, отсутствуют.

#### **ЗАПАСЫ**

- 2.11 Материально-производственные запасы принимались к учету по фактической себестоимости.  
2.12 Метод оценки запасов при списании: по средней себестоимости.

#### **ДЕНЕЖНЫЕ СРЕДСТВА**

- 2.13 На отчетную дату неиспользованные кредитные линии отсутствуют.  
2.14 На отчетную дату договоры овердрафта отсутствуют.  
2.15 Неиспользованные поручительства третьих лиц для получения кредита отсутствуют.

#### **ФИНАНСОВЫЕ ВЛОЖЕНИЯ**

- 2.16 Способ оценки финансовых вложений при выбытии: по первоначальной стоимости каждой единицы бухгалтерского учета финансовых вложений.  
2.17 Изменение способов оценки финансовых вложений в отчетном периоде не производилось.  
2.18 Ценные бумаги, обремененные залогом, на отчетную дату отсутствуют.  
2.19 Резерв под обесценение финансовых вложений не формировался.

#### **КРЕДИТЫ И ЗАЙМЫ**

- 2.20 Кредиты и займы, в том числе, использованные на приобретение (создание) инвестиционных активов, в отчетном периоде не числились.  
2.21 Доходы от временного размещения заемных средств, полученных на финансирование инвестиционных активов, не признавались.

#### **ДОХОДЫ**

- 2.22 Выручка от реализации товаров и готовой продукции признавалась по мере отгрузки.  
2.23 Выручка от оказания услуг признавалась по мере оказания.  
2.24 Работы и услуги с длительным циклом, выручка по которым определяется по мере готовности, не выполнялись.  
2.25 Вся выручка в 2023 году оплачена денежными средствами, оплаты зачетом встречных требований в 2023 году не производилось.

#### **РАСХОДЫ**

- 2.26 В состав себестоимости включены расходы, непосредственно связанные с содержанием имущества (например, его амортизация), доходы от сдачи в аренду которого, составляют выручку от реализации.  
2.27 В состав управленческих расходов включаются расходы, не связанные непосредственно с выполнением работ, оказанием услуг, а также налоги.

**3. СВЕРКА ПО НАЛОГУ НА ПРИБЫЛЬ**

Таблица 4.

руб.

Показатель	База для расчета	Сумма налога (гр.2*20%)
1	2	3
Выручка	237 244 485,00	
Себестоимость продаж	-51 370 257,21	
Управленческие расходы	-75 036 227,41	
Прибыль (убыток) от продаж	110 838 000,38	
Доходы от участия в других организациях	119 642 000,00	
Проценты к получению	15 461 109,54	
Прочие доходы	447 118 293,56	
Прочие расходы	-1 197 084,17	
Прибыль (убыток) до налогообложения	691 862 319,31	
В т.ч., доходы, облагаемые по ставке 0%	445 000 000,00	
<b>Условный налог на прибыль*</b>	<b>127 220 319,31</b>	<b>25 444 063,86</b>
<b>Разницы между БУ и НУ, приводящие к увеличению налога на прибыль:</b>		
Разница БУ-НУ по нормируемым расходам (топливо) и расходам подотчетных лиц (подтвержденным документами неустановленного образца или имеющими недочеты)	30 933,15	6 186,63
Расходы к доходам, облагаемым по ставке 0%	413 820,00	82 764,00
Разница БУ-НУ по амортизации ОС (разная первоначальная стоимость в БУ и НУ, временные различия, возникающие при модернизации и капремонте ОС)	2 778 220,74	555 644,15
Разница БУ-НУ по прочим расходам (штрафы, входной НДС из-за отсутствия счетов-фактур)	306 576,06	61 315,21
<b>Разницы между БУ и НУ, приводящие к уменьшению налога на прибыль:</b>		
Часть убытка от реализации ОС	0	0
<b>ИТОГО налог на прибыль</b>	<b>130 749 869,26</b>	<b>26 149 973,85</b>

\*) - Прибыль до налогообложения (строка 2300 отчета о финансовых результатах) за вычетом доходов от участия в других организациях (стр.2310), т.к. они в бухгалтерском учете признаются по начислению, а в налоговом учете датой их получения признается дата поступления денежных средств, и доходов, облагаемых по ставке 0% (лист 04 Декларации по налогу на прибыль).

#### 4. ДОХОДЫ ОТ УЧАСТИЯ В ДРУГИХ ОРГАНИЗАЦИЯХ

4.1 Доходы от участия в других организациях (дивиденды к получению), начисленные в отчетном году к получению согласно протоколам о распределении прибыли, и поступления денежных средств по выплате дивидендов приведены в таблице 5:

Таблица 5

руб.

№ п/п	Наименование организации	Начислено согласно протоколам о распределении прибыли	Поступило денежных средств по выплате дивидендов
1.	ООО «ЗМК НИИЭФА-ЭНЕРГО»	61 485 000	156 725 999
2.	ООО «ТрансЭлектроАппарат»	36 900 000	36 900 000
3.	ООО «ЭНЕРГОПРОМСТРОЙ-Сервис»	14 632 000	14 632 000
4.	ООО «ЭНЕРГОЭРА»	6 625 000	6 625 000
	ИТОГО	119 642 000	214 882 999

#### 5. ОТЛОЖЕННЫЕ НАЛОГОВЫЕ АКТИВЫ И ОБЯЗАТЕЛЬСТВА

5.1 Изменения отложенных налоговых активов и отложенных налоговых обязательств и определение отложенного налога на прибыль приведено в таблице 6.

Таблица 6

руб.

	на 31.12.2023	изменение за 2023 год	на 31.12.2022	изменение за 2022 год	на 31.12.2021
ОНА	2 183 098,04	414 023,94	1 769 074,10	380 450,60	1 388 623,50
ОНО	20 187,28	141 620,21	161 807,49	-1 170,58	160 636,91
Отложенный налог на прибыль		555 644,15		379 280,02	

5.2 Изменение ставки налога на прибыль организаций в отчетном периоде не происходило.

## 6. ДИВИДЕНДЫ, ВЫПЛАЧЕННЫЕ УЧАСТНИКАМ ОБЩЕСТВА

7.1 Суммы прибыли, распределенной на выплату дивидендов в 2023 году, и суммы выплаченных дивидендов приведены в таблице 8.

Таблица 8

руб.

№ п/п	Протоколы о распределении прибыли на выплату дивидендов	Остаток дивидендов к выплате по протоколам 2022 г. на 01.01.2023	Сумма дивидендов, начисленных к выплате по протоколам 2023 года	Всего выплачено в 2023 году	Остаток к выплате согласно протоколу
1	За 2021 год (протокол от 20.06.2022 г., 27.12.2022 г, 01.03.2023.)	79 550 000	150 000 000	229 550 000	-
2	За 2022 год (протоколы от 28.04.2023 г., 02.10.2023 г.)		640 000 000	614 200 000	25 800 000
	<b>ИТОГО по протоколам</b>	<b>79 550 000</b>	<b>790 000 000</b>	<b>843 750 000</b>	<b>25 800 000</b>

Главный бухгалтер

Кожевникова Н.С.

Генеральный директор  
ООО «ЭНЕРГОПРОМСТРОЙ»

Герман Б.Я.

«07» марта 2024 г.

