

Пояснительная записка к бухгалтерской отчетности

1. Сведения об организации

Наименование юридического лица:

ООО "КАВИАР"

Идентификационный номер налогоплательщика (ИНН): 1003004735

Код причины постановки на учет (КПП): 781701001

Основным видом деятельности, который является преобладающим и имеет приоритетное значение для организации, является хранение и складирование замороженных или охлажденных грузов (ОКВЭД 52.10.1).

2. Анализ финансового положения

2.1. Структура имущества и источники его формирования

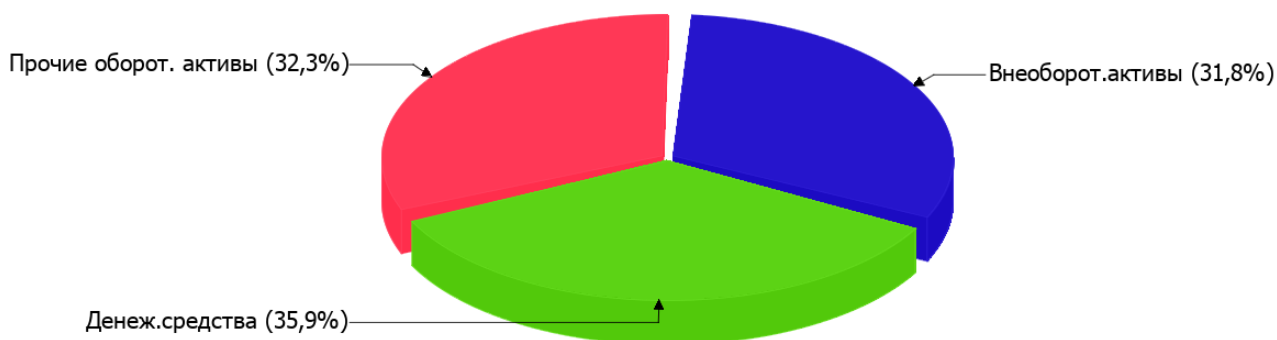
Показатель	Значение показателя				Изменение за анализируемый период	
	в тыс. руб.		в % к валюте баланса		тыс. руб. (гр.3- гр.2)	± % ((гр.3- гр.2) : гр.2)
	31.12.2022	31.12.2023	на начало анализируемого периода (31.12.2022)	на конец анализируемого периода (31.12.2023)		
Актив						
Внеоборотные активы	43 741	29 867	54,4	31,8	-13 874	-31,7
Оборотные	36 638	63 960	45,6	68,2	+27 322	+74,6
Пассив						
Собственный капитал	43 104	92 230	53,6	98,3	+49 126	+114
Долгосрочные обязательства	18 640	–	23,2	–	-18 640	-100
Краткосрочные обязательства	18 635	1 597	23,2	1,7	-17 038	-91,4
Валюта баланса	80 379	93 827	100	100	+13 448	+16,7

* Без доходов будущих периодов, включенных в собственный капитал.

Из представленных в первой части таблицы данных видно, что на 31.12.2023 в активах организации доля внеоборотных средств составляет 1/3, а текущих активов, соответственно, 2/3. Активы организации в течение анализируемого периода увеличились на 13 448 тыс. руб. (на 16,7%). Отмечая увеличение активов, необходимо учесть, что собственный капитал увеличился еще в большей степени – на 114%. опережающее увеличение собственного капитала относительно общего изменения активов – фактор положительный.

На диаграмме ниже представлена структура активов организации в разрезе основных групп:

Структура активов организации на 31 декабря 2023 г.



Рост активов организации связан с ростом показателя по строке "денежные средства и денежные эквиваленты" на **32 831** тыс. руб. (или **100%** вклада в прирост активов).

Одновременно, в пассиве баланса прирост произошел по строке "капитал и резервы" (**+49 126** тыс. руб., или **100%** вклада в прирост пассивов организации за весь рассматриваемый период).

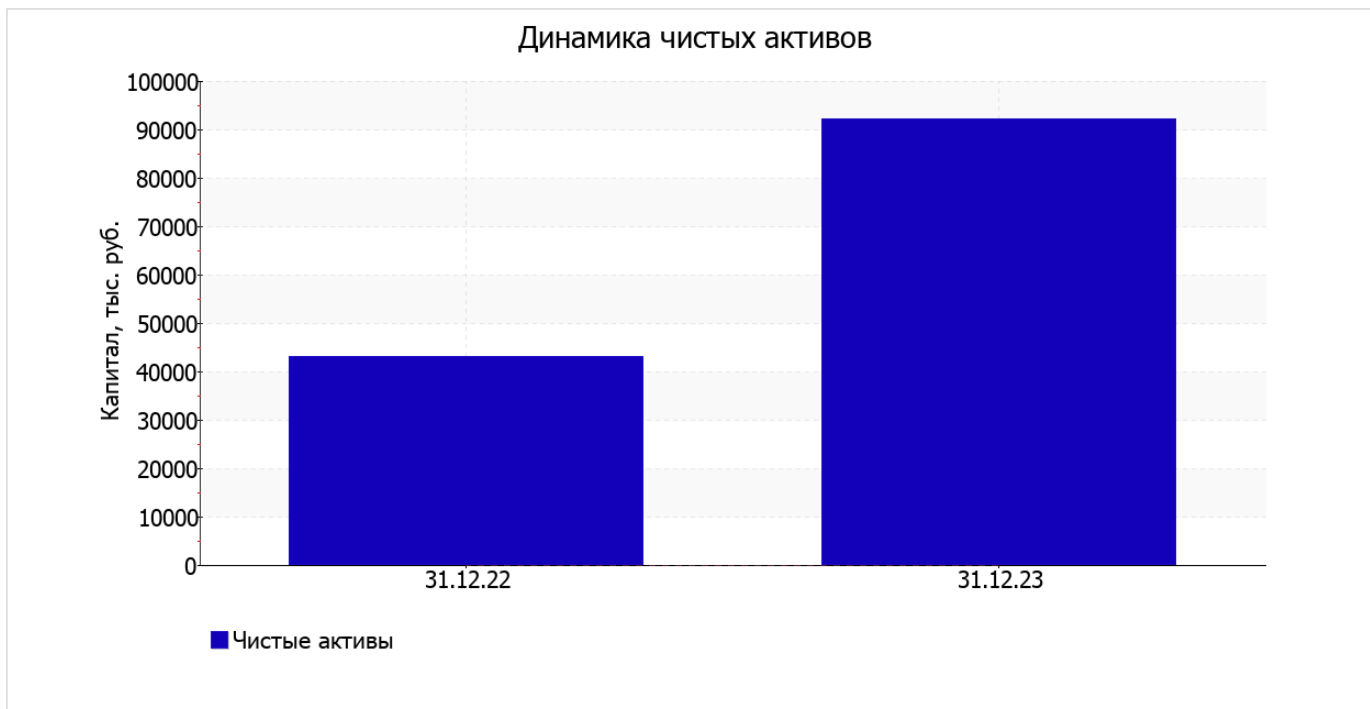
Среди отрицательно изменившихся статей баланса можно выделить "материальные внеоборотные активы" в активе и "долгосрочные заемные средства" в пассиве (**-13 874** тыс. руб. и **-18 640** тыс. руб. соответственно).

за год наблюдалось очень сильное – с **43 104,0** тыс. руб. до **92 230,0** тыс. руб. (на **114%**) – повышение собственного капитала.

2.2. Оценка стоимости чистых активов организации

Показатель	Значение показателя				Изменение	
	в тыс. руб.		в % к валюте баланса		тыс. руб. (гр.3-гр.2)	± % ((гр.3-гр.2) : гр.2)
	31.12.2022	31.12.2023	на начало анализируемого периода (31.12.2022)	на конец анализируемого периода (31.12.2023)		
1. Чистые активы	43 104	92 230	53,6	98,3	+49 126	+114

Имеющаяся величина чистых активов положительно характеризует финансовое положение, полностью удовлетворяя требованиям нормативных актов к величине чистых активов организации. Более того, определив текущее состояние показателя, следует отметить увеличение чистых активов на **114%** за год. Превышение чистых активов над уставным капиталом и в то же время их увеличение за период говорит о хорошем финансовом положении организации по данному признаку. На следующем графике наглядно представлена динамика чистых активов.



2.3. Анализ финансовой устойчивости организации

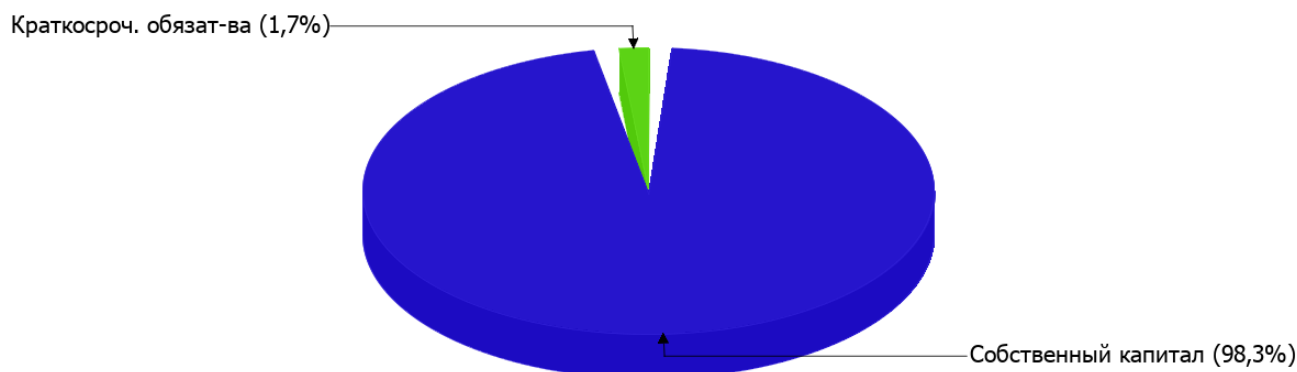
2.3.1. Основные показатели финансовой устойчивости организации

Показатель	Значение показателя		Изменение показателя (гр.3-гр.2)	Описание показателя и его нормативное значение
	31.12.2022	31.12.2023		
Коэффициент автономии	0,54	0,98	+0,44	Отношение собственного капитала к общей сумме капитала. нормальное значение: не менее 0,45 (оптимальное 0,55-0,7).
Коэффициент обеспеченности собственными оборотными средствами	-0,02	0,98	+1	Отношение собственных оборотных средств к оборотным активам. нормальное значение: не менее 0,1.
Коэффициент покрытия инвестиций	0,77	0,98	+0,21	Отношение собственного капитала и долгосрочных обязательств к общей сумме капитала. нормальное значение для данной отрасли: 0,7 и более.
Коэффициент обеспеченности запасов	-28,95	–	+28,95	Отношение собственных оборотных средств к стоимости запасов. нормальное значение: 0,5 и более.
Коэффициент краткосрочной задолженности	0,5	1	+0,5	Отношение краткосрочной задолженности к общей сумме задолженности.

Коэффициент автономии организации на 31.12.2023 составил **0,98**. Данный коэффициент характеризует степень зависимости организации от заемного капитала. Полученное здесь значение говорит о слишком осторожном отношении ООО "КАВИАР" к привлечению заемных денежных средств (собственный капитал составляет **98%** в общем капитале организации). коэффициент автономии за весь рассматриваемый период резко вырос (на **0,44**).

Ниже на диаграмме наглядно представлено соотношение собственного и заемного капитала организации: При этом необходимо отметить, что долгосрочные обязательства не нашли отражение на диаграмме ввиду их отсутствия.

Структура капитала организации на 31 декабря 2023 г.



за последний год коэффициент обеспеченности собственными оборотными средствами увеличился с **-0,02** до **0,98** (т. е. **+1**). на 31 декабря 2023 г. значение коэффициента можно охарактеризовать как исключительно хорошее.

коэффициент покрытия инвестиций в течение анализируемого периода существенно вырос (на **0,21**), составив **0,98**. Значение коэффициента на 31 декабря 2023 г. полностью соответствует нормативному значению.

Коэффициент краткосрочной задолженности ООО "КАВИАР" показывает на отсутствие долгосрочной задолженности при 100% краткосрочной. При этом за весь рассматриваемый период доля долгосрочной задолженности уменьшилась на 50%.

2.4. Ликвидность

Показатель ликвидности	Значение показателя		Изменение показателя (гр.3 - гр.2)	Расчет, рекомендованное значение
	31.12.2022	31.12.2023		
Коэффициент текущей (общей) ликвидности	1,97	40,05	+38,08	Отношение текущих активов к краткосрочным обязательствам. нормальное значение для данной отрасли: 1,8 и более.
Коэффициент абсолютной ликвидности	0,04	21,07	+21,03	Отношение денежных средств и их эквивалентов к краткосрочным обязательствам. нормальное значение: не менее 0,2.

[На конец периода] коэффициент текущей ликвидности имеет значение, соответствующее норме (**40,05** при нормативном значении 1,8). [За весь период] коэффициент вырос на **38,08**.

Соответствующим норме, как и предыдущий коэффициент, оказался коэффициент абсолютной ликвидности (**21,07** при норме 0,2). [За весь период] коэффициент абсолютной ликвидности вырос на **21,03**.

3. Анализ эффективности деятельности организации

3.1. Обзор результатов деятельности

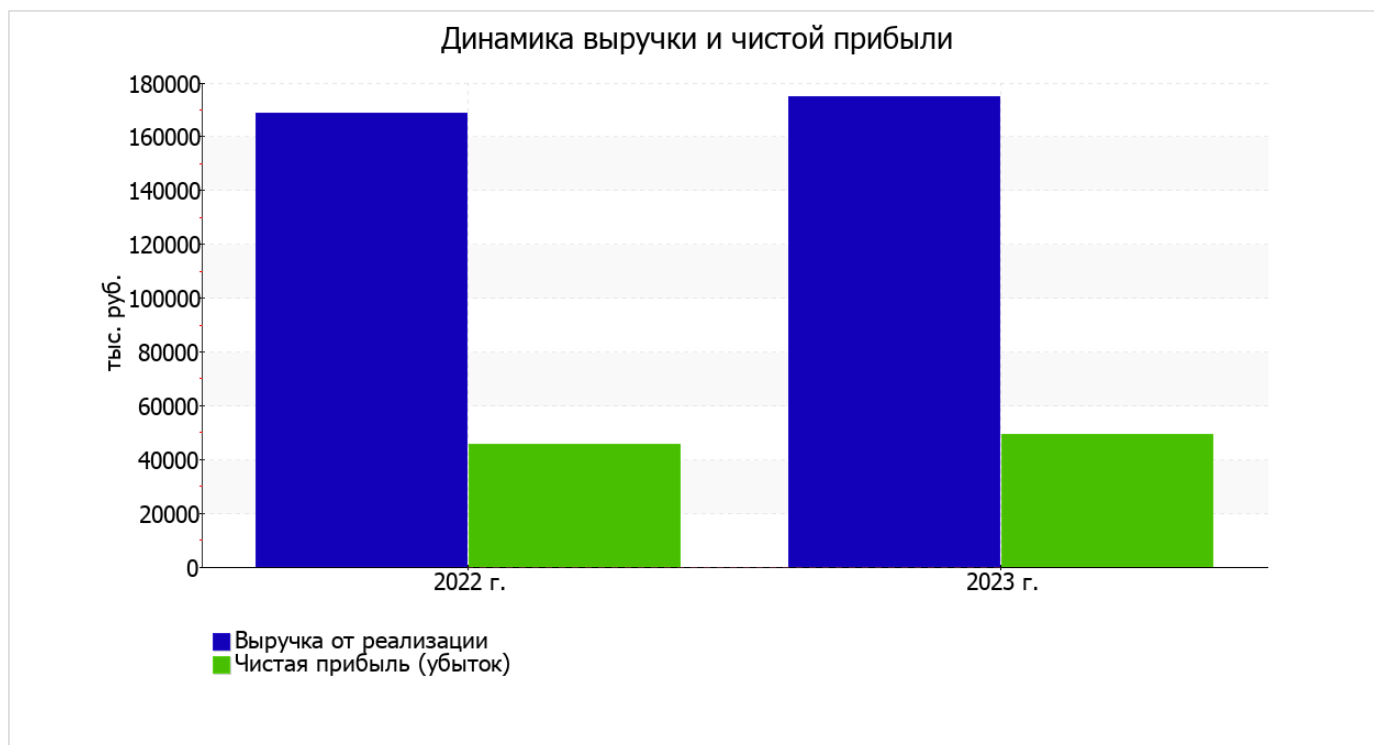
Ниже в таблице приведены основные финансовые результаты деятельности ООО "КАВИАР" за весь рассматриваемый период и аналогичный период прошлого года.

По данным "Отчета о финансовых результатах" за год организация получила прибыль от продаж в размере **54 062** тыс. руб., что составляет 30,9% от выручки. По сравнению с аналогичным периодом прошлого года прибыль от продаж выросла на **1 332** тыс. руб., или на **2,5%**.

По сравнению с прошлым периодом в текущем выросла как выручка от продаж, так и расходы по обычной деятельности (на **6 269** и **4 937** тыс. руб. соответственно). Причем в процентном отношении изменение расходов (**+4,3%**) опережает изменение выручки (**+3,7%**)

Показатель	Значение показателя, тыс. руб.		Изменение показателя		Средне- годовая величина, тыс. руб.
	2022 г.	2023 г.	тыс. руб. (гр.3 - гр.2)	± % ((3-2) : 2)	
1. Выручка	168 752	175 021	+6 269	+3,7	171 887
2. Расходы по обычным видам деятельности	116 022	120 959	+4 937	+4,3	118 491
3. Прибыль (убыток) от продаж (1-2)	52 730	54 062	+1 332	+2,5	53 396
4. Прочие доходы и расходы, кроме процентов к уплате	-1 745	-441	+1 304	↑	-1 093
5. ЕВИТ (прибыль до уплаты процентов и налогов) (3+4)	50 985	53 621	+2 636	+5,2	52 303
6. Проценты к уплате	2 429	155	-2 274	-93,6	1 292
7. Налоги на прибыль (доходы)	2 857	4 340	+1 483	+51,9	3 599
8. Чистая прибыль (убыток) (5-6-7)	45 699	49 126	+3 427	+7,5	47 413

Изменение выручки наглядно представлено ниже на графике.



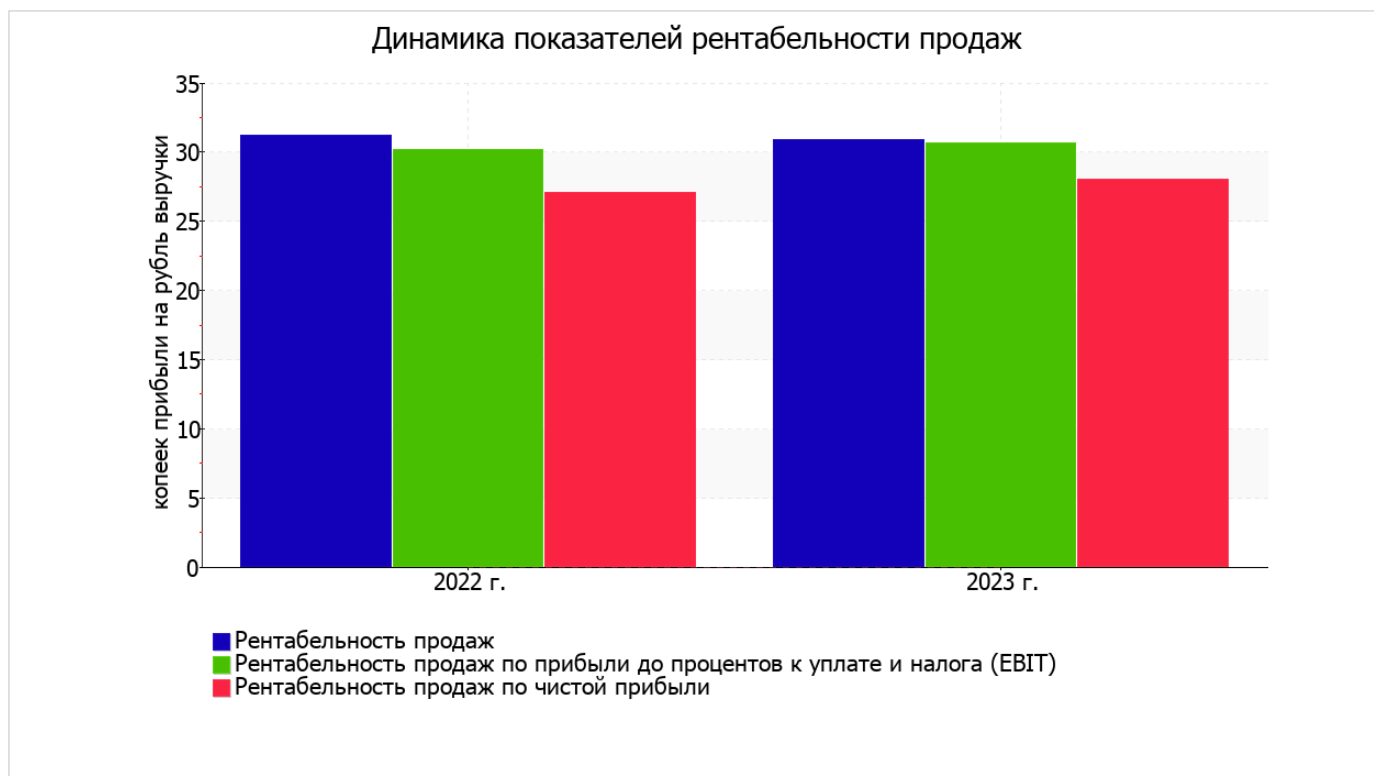
3.2. Анализ рентабельности

Показатели рентабельности	Значения показателя (в %, или в копейках с рубля)		Изменение показателя	
	2022 г.	2023 г.	коп., (гр.3 - гр.2)	± % ((3-2) : 2)
1. Рентабельность продаж (величина прибыли от продаж в каждом рубле выручки). нормальное значение для данной отрасли: не менее 4%.	31,2	30,9	-0,3	-1,1
2. Рентабельность продаж по ЕВИТ (величина прибыли от продаж до уплаты процентов и налогов в каждом рубле выручки).	30,2	30,6	+0,4	+1,4
3. Рентабельность продаж по чистой прибыли (величина чистой прибыли в каждом рубле выручки). нормальное значение: 2% и более.	27,1	28,1	+1	+3,6

Представленные в таблице показатели рентабельности за период 01.01–31.12.2023 имеют положительные значения как следствие прибыльной деятельности ООО "КАВИАР".

Рентабельность продаж за период 01.01–31.12.2023 составила **30,9%**. Тем не менее, имеет место падение рентабельности продаж по сравнению с данным показателем за такой же период прошлого года (01.01–31.12.2022) (**-0,3%**).

Показатель рентабельности, рассчитанный как отношение прибыли до процентов к уплате и налогообложения (ЕВИТ) к выручке организации, за период 01.01–31.12.2023 составил **30,6%**. Это значит, что в каждом рубле выручки ООО "КАВИАР" содержалось **30,6** коп. прибыли до налогообложения и процентов к уплате.



В следующей таблице представлена рентабельность использования вложенного в предпринимательскую деятельность капитала.

Показатель рентабельности	Значение показателя, %	Расчет показателя
	2023 г.	
Рентабельность собственного капитала (ROE)	72,6	Отношение чистой прибыли к средней величине собственного капитала. нормальное значение: 18% и более.
Рентабельность активов (ROA)	56,4	Отношение чистой прибыли к средней стоимости активов. нормальное значение для данной отрасли: 6% и более.
Прибыль на задействованный капитал (ROCE)	69,6	Отношение прибыли до уплаты процентов и налогов (ЕВИТ) к собственному капиталу и долгосрочным обязательствам.

[За последний период] каждый рубль собственного капитала ООО "КАВИАР" принес **0,726** руб. чистой прибыли.

за 2023 год значение рентабельности активов (**56,4%**) можно характеризовать как вполне соответствующее нормальному.

3.3. Расчет показателей деловой активности (оборачиваемости)

Далее в таблице рассчитаны показатели оборачиваемости ряда активов, характеризующие скорость возврата вложенных в предпринимательскую деятельность средств, а также показатель оборачиваемости кредиторской задолженности при расчетах с поставщиками и подрядчиками.

Показатель оборачиваемости	Значение в днях	Коэфф. 2023 г.
	2023 г.	
Оборачиваемость оборотных средств (отношение средней величины оборотных активов к среднедневной выручке*; нормальное значение для данной отрасли: не более 89 дн.)	105	3,5
Оборачиваемость запасов (отношение средней стоимости запасов к среднедневной себестоимости проданных товаров; нормальное значение для данной отрасли: 4 и менее дн.)	–	–
Оборачиваемость кредиторской задолженности (отношение средней величины кредиторской задолженности к среднедневной выручке)	4	83,3
Оборачиваемость активов (отношение средней стоимости активов к среднедневной выручке; нормальное значение для данной отрасли: 124 и менее дн.)	182	2
Оборачиваемость собственного капитала (отношение средней величины собственного капитала к среднедневной выручке)	141	2,6

* Приведен расчет показателя в днях. Значение коэффициента равно отношению 365 к значению показателя в днях.

Оборачиваемость активов в течение анализируемого периода показывает, что организация получает выручку, равную сумме всех имеющихся активов за 182 календарных дня.

4. Выводы по результатам анализа

Ниже обобщены ключевые финансовые показатели ООО "КАВИАР" за последний год

В ходе анализа были получены следующие показатели, имеющие исключительно хорошие значения:

- чистые активы превышают уставный капитал, к тому же они увеличились за анализируемый период;
- на 31 декабря 2023 г. коэффициент обеспеченности собственными оборотными средствами демонстрирует исключительно хорошее значение, равное **0,98**;
- полностью соответствует нормативному значению коэффициент текущей (общей) ликвидности;
- полностью соответствует нормативному значению коэффициент абсолютной ликвидности;
- отличная рентабельность активов (**56,4%** за последний год);
- положительное изменение собственного капитала относительно общего изменения активов организации;
- коэффициент покрытия инвестиций имеет хорошее значение (доля собственного капитала и долгосрочных обязательств составляет **98%** от общего капитала организации);
- абсолютная финансовая устойчивость по величине излишка собственных оборотных средств;
- чистая прибыль за 2023 год составила **49 126** тыс. руб. (+3 427 тыс. руб. по сравнению с аналогичным периодом прошлого года).

Показатели финансового положения и результатов деятельности организации, имеющие положительные значения:

- доля собственного капитала неоправданно высока (**98%**);
- за 2023 год получена прибыль от продаж (**54 062** тыс. руб.), причем наблюдалась положительная динамика по сравнению с аналогичным периодом прошлого года (+1 332 тыс. руб.);
- рост прибыли до процентов к уплате и налогообложения (ЕБИТ) на рубль выручки ООО "КАВИАР" (**+0,4** коп. к **30,2** коп. с рубля выручки за аналогичный период прошлого года).

Показателем, имеющим значение на границе норматива, является следующий – незначительное падение рентабельности продаж (**-0,3** процентных пункта от рентабельности за аналогичный период года, предшествующего отчетному, равной **31,2%**).

Приведенные выше показатели свидетельствуют об очень хорошем финансовом состоянии организации, ее способности отвечать по своим обязательствам в краткосрочной, и, возможно, долгосрочной перспективе. При данных финансовых показателях ООО "КАВИАР" относится к категории надежных заемщиков и может рассчитывать на получение кредитов.