

**Пояснения к бухгалтерскому балансу
и отчету о финансовых результатах (тыс. руб.)**

**1. Нематериальные активы и расходы на научно-исследовательские, опытно-конструкторские и технологические работы (НИОКР)
1.1. Наличие и движение нематериальных активов**

с.1

Наименование показателя	Код	Период	На начало года		Изменения за период						На конец периода		
			первоначальная стоимость	накопленная амортизация и убытки от обесценения	Поступило	Выбыло		начислено амортизации	Убыток от обесценения	Переоценка		первоначальная стоимость	накопленная амортизация и убытки от обесценения
						первоначальная стоимость	накопленная амортизация и убытки от обесценения			Первоначальная стоимость	Накопленная амортизация		
Нематериальные активы - всего	5100	за 2023г.	115	(15)	-	-	(23)	-	-	-	-	115	(38)
	5110	за 2022г.	-	-	115	-	(15)	-	-	-	-	115	(15)
в том числе:	5101	за 2023г.	-	-	-	-	-	-	-	-	-	-	-
	5111	за 2022г.	-	-	-	-	-	-	-	-	-	-	-

1.2. Первоначальная стоимость нематериальных активов, созданных самой организацией

Наименование показателя	Код	На 31 декабря 2023 г.		На 31 декабря 2022 г.		На 31 декабря 2021 г.	
Всего	5120	-	-	-	-	-	-
в том числе:	5121	-	-	-	-	-	-

1.3. Нематериальные активы с полностью погашенной стоимостью


Наименование показателя	Код	На 31 декабря 2023 г.	На 31 декабря 2022 г.	На 31 декабря 2021 г.
Всего	5130	-	-	-
в том числе:	5131	-	-	-

1.4. Наличие и движение результатов НИОКР

Наименование показателя	Код	Период	Изменения за период				На конец периода		
			На начало года		Выбыло		первоначальная стоимость	часть стоимости, списанной на расходы	
			первоначальная стоимость	часть стоимости, списанной на расходы	первоначальная стоимость	часть стоимости, списанной на расходы за период			
НИОКР - всего	5140	за 2023г.	-	-	-	-	-	-	-
	5150	за 2022г.	-	-	-	-	-	-	-
в том числе:	5141	за 2023г.	-	-	-	-	-	-	-
	5151	за 2022г.	-	-	-	-	-	-	-

1.5. Незаконченные и неоформленные НИОКР и незаконченные операции по приобретению нематериальных активов

Наименование показателя	Код	Период	На начало года	Изменения за период			На конец периода
				затраты за период	списано затрат как не давших положительного результата	принято к учету в качестве нематериальных активов или НИОКР	
Затраты по незаконченным исследованиям и разработкам - всего	5160	за 2023г.	-	-	-	-	-
	5170	за 2022г.	-	-	-	-	-
в том числе:							
незаконченные операции по приобретению нематериальных активов - всего	5161	за 2023г.	-	-	-	-	-
	5171	за 2022г.	-	-	-	-	-
	5180	за 2023г.	-	-	-	-	-
в том числе:							
Лицензия 1С:Предприятие 8 ERP Управление предприятием	5181	за 2023г.	-	115	-	(115)	-
	5191	за 2022г.	-	115	-	(115)	-



Руководитель _____ (подпись)
Эфендиев Эмин Гаджимурад
 Оглы
 _____ (расшифровка подписи)

28 марта 2024 г.

2.2. Незавершенные капитальные вложения


Наименование показателя	Код	Период	На начало года	Изменения за период			На конец периода
				затраты за период	списано	принято к учету в качестве основных средств или увеличена стоимость	
Незавершенное строительство и незаконченные операции по приобретению, модернизации и т.п. основных средств - всего	5240	за 2023г.	-	8 282	-	8 282	-
	5250	за 2022г.	-	20 883	-	20 883	-
в том числе:	5241	за 2023г.	-	8 282	-	8 282	-
	5251	за 2022г.	-	20 830	-	20 830	-
Офисное оборудование (ноутбуки)	5242	за 2023г.	-	-	-	-	-
	5252	за 2022г.	-	53	-	53	-

2.3. Изменение стоимости основных средств в результате достройки, дооборудования, реконструкции и частичной ликвидации

Наименование показателя	Код	за 2023г.	за 2022г.
Увеличение стоимости объектов основных средств в результате достройки, дооборудования, реконструкции - всего	5260	-	583
в том числе:			
формокомплекты	5261	-	583
Уменьшение стоимости объектов основных средств в результате частичной ликвидации - всего:	5270	-	-
в том числе:			
	5271	-	-

2.4. Иное использование основных средств

Наименование показателя	Код	На 31 декабря 2023 г.	На 31 декабря 2022 г.	На 31 декабря 2021 г.
Переданные в аренду основные средства, числящиеся на балансе	5280	-	-	-
Переданные в аренду основные средства, числящиеся за балансом	5281	-	-	-
Полученные в аренду основные средства, числящиеся на балансе	5282	-	-	-
Полученные в аренду основные средства, числящиеся за балансом	5283	-	-	-
Объекты недвижимости, принятые в эксплуатацию и фактически используемые, находящиеся в процессе государственной регистрации	5284	-	-	-
Иное использование основных средств	5285	-	-	-
(залог и др.)	5286	-	-	-
Балансовая стоимость неамортизируемых основных средств	5287	-	-	-
	5288	-	-	-



Руководитель  (подпись)
 Эфендиев Эмин
 Гаджимурад Оглы
 (расшифровка подписи)

28 марта 2024 г.

3. Финансовые вложения

3.1. Наличие и движение финансовых вложений

Наименование показателя	Код	Период	На начало года		Изменения за период						На конец периода	
			первоначальная стоимость	накопленная корректировка	Поступило	выбыло (погашено)		начисление процентов (включая доведение первоначальной стоимости до номинальной)	Текущей рыночной стоимости (убытков от обесценения)	первоначальная стоимость	накопленная корректировка	
						первоначальная стоимость	накопленная корректировка					
Долгосрочные - всего	5301	за 2023г.	812 800	-	227 100	1 027 100	-	-	-	-	12 800	-
	5311	за 2022г.	518 800	-	1 247 500	953 500	-	-	-	-	812 800	-
в том числе:	5302	за 2023г.	-	-	-	-	-	-	-	-	-	-
	5312	за 2022г.	518 800	-	-	-	-	-	-	-	-	-
	5305	за 2023г.	-	-	1 247 500	953 500	-	-	-	-	812 800	-
	5315	за 2022г.	-	-	-	-	-	-	-	-	-	-
Краткосрочные - всего	5306	за 2023г.	-	-	-	-	-	-	-	-	-	-
	5316	за 2022г.	-	-	-	-	-	-	-	-	-	-
Финансовых вложений - Итого	5300	за 2023г.	812 800	-	227 100	1 027 100	-	-	-	-	12 800	-
	5310	за 2022г.	518 800	-	1 247 500	953 500	-	-	-	-	812 800	-

3.2. Иное использование финансовых вложений

Наименование показателя	Код	На 31 декабря 2023 г.	На 31 декабря 2022 г.	На 31 декабря 2021 г.
Финансовые вложения, находящиеся в залоге - всего	5320	-	-	-
в том числе:				
Финансовые вложения, переданные третьим лицам (кроме продажи) - всего	5321	-	-	-
в том числе:	5325	-	-	-
Иное использование финансовых вложений	5326	-	-	-
	5329	-	-	-




Руководитель _____
 (подпись)
 Эфендиев Эмин
 Гаджимурад Оглы
 (расшифровка подписи)

28 марта 2024 г.

4.2. Запасы в залоге

Наименование показателя	Код	На 31 декабря 2023 г.	На 31 декабря 2022 г.	На 31 декабря 2021 г.
Запасы, не оплаченные на отчетную дату - всего в том числе:	5440	-	-	-
Запасы, находящиеся в залоге по договору - всего в том числе:	5441 5445 5446	- - -	- - -	- - -



Руководитель Эфендиев Эмин Гаджимурад Оглы
(подпись) _____
(расшифровка подписи)

28 марта 2024 г.

5.2. Просроченная дебиторская задолженность


Наименование показателя	Код	На 31 декабря 2023 г.		На 31 декабря 2022 г.		На 31 декабря 2021 г.	
		учтенная по условиям Договора	балансовая стоимость	учтенная по условиям Договора	балансовая стоимость	учтенная по условиям Договора	балансовая стоимость
Всего	5540	168 466	168 466	168 466	168 466	264 318	264 318
в том числе:							
расчеты с покупателями и заказчиками	5541	168 466	168 466	168 466	168 466	264 318	264 318
расчеты с поставщиками и заказчиками (в части авансовых платежей, предоплат)	5542	-	-	-	-	-	-
прочая	5543	-	-	-	-	-	-
	5544	-	-	-	-	-	-

5.3. Наличие и движение кредиторской задолженности

Наименование показателя	Код	Период	Остаток на начало года	Изменения за период				перевод из дебиторской в кредиторскую задолженность	перевод из кредиторской в дебиторскую задолженность	Остаток на конец периода
				в результате хозяйственных операций (сумма долга по сделке, операции)	причитающиеся проценты, штрафы и иные начисления	погашение	выбыло			
Долгосрочная кредиторская задолженность - всего	5551	за 2023г.	952 991	-	88 242	(433 519)	-	(93 977)	-	513 737
в том числе:	5571	за 2022г.	423 163	570 083	-	(40 255)	-	-	-	952 991
кредиты	5552	за 2023г.	-	-	-	-	-	-	-	-
	5572	за 2022г.	-	-	-	-	-	-	-	-
займы	5553	за 2023г.	952 991	-	-	-	-	-	-	-
	5573	за 2022г.	423 163	570 083	88 242	(433 519)	-	(93 977)	-	513 737
прочая	5554	за 2023г.	-	-	-	-	-	-	-	952 991
	5574	за 2022г.	-	-	-	-	-	-	-	-
	5555	за 2023г.	-	-	-	-	-	-	-	-
	5575	за 2022г.	-	-	-	-	-	X	X	-
Краткосрочная кредиторская задолженность - всего	5560	за 2023г.	2 330 497	1 489 872	27	(1 107 177)	-	93 977	727	2 807 939
в том числе:	5580	за 2022г.	2 845 297	923 042	347	(1 440 091)	-	-	1 902	2 330 497
расчеты с поставщиками и подрядчиками	5561	за 2023г.	2 312 769	1 463 303	26	(1 102 621)	-	-	-	2 673 477
	5581	за 2022г.	2 803 446	919 306	347	(1 410 330)	-	-	-	2 312 769
авансы полученные	5562	за 2023г.	4 109	24	-	(4 075)	-	-	-	57
	5582	за 2022г.	20 626	3 735	-	(20 252)	-	-	-	4 109
расчеты по налогам и взносам	5563	за 2023г.	12 829	26 475	1	(481)	-	-	727	39 568
	5583	за 2022г.	20 333	-	-	(9 406)	-	-	1 902	12 829
кредиты	5564	за 2023г.	-	-	-	-	-	-	-	-
	5584	за 2022г.	-	-	-	-	-	-	-	-
займы	5565	за 2023г.	-	-	-	-	-	-	-	-
	5585	за 2022г.	-	-	-	-	-	93 977	-	93 977
прочая	5566	за 2023г.	790	70	-	-	-	-	-	860
	5586	за 2022г.	892	1	-	(103)	-	-	-	790
	5567	за 2023г.	-	-	-	-	-	-	-	-
	5587	за 2022г.	-	-	-	-	-	-	X	X
Итого	5550	за 2023г.	3 283 488	1 489 872	88 269	(1 540 696)	-	X	727	3 321 676
	5570	за 2022г.	3 268 460	1 483 125	347	(1 480 346)	-	X	1 902	3 283 488

5.4. Просроченная кредиторская задолженность

Наименование показателя	Код	На 31 декабря 2023 г.	На 31 декабря 2022 г.	На 31 декабря 2021 г.
Всего	5590	-	-	-
в том числе:				
расчеты с поставщиками и подрядчиками	5591	-	-	-
расчеты с покупателями и заказчиками	5592	-	-	-
прочая задолженность	5593	-	-	-
	5594	-	-	-




Руководитель Эфендиев Эмин Гаджимурад Оглы
 (подпись) (расшифровка подписи)

28 марта 2024 г.

6. Затраты на производство (расходы на продажу)*

Наименование показателя	Код	за 2023г.	за 2022г.
Материальные затраты	5610	44	113
Расходы на оплату труда	5620	35 452	32 567
Отчисления на социальные нужды	5630	9 840	8 158
Амортизация	5640	17 834	33 012
Прочие затраты	5650	9 489	8 464
Итого по элементам	5660	72 659	82 314
Фактическая себестоимость проданных товаров	5665	6 131 731	6 579 080
Изменение остатков (прирост [-]): незавершенного производства, готовой продукции и др.	5670	-	-
Изменение остатков (уменьшение [+]: незавершенного производства, готовой продукции и др.	5680	-	-
Итого расходы по обычным видам деятельности	5600	6 204 390	6 661 394

* - Для организаций, осуществляющих торговую деятельность, добавлена строка 5665, учитывающая фактическую себестоимость товаров




Руководитель _____
 (подпись)
 Эфендиев Эмин
 Гаджимурад Оглы
 (расшифровка подписи)

28 марта 2024 г.

7. Оценочные обязательства

Наименование показателя	Код	Остаток на начало года	Признано	Погашено	Списано как избыточная сумма	Остаток на конец периода
Оценочные обязательства - всего	5700	4 549	4 209	(4 300)	-	4 457




Руководитель _____ (подпись)
 Эфендиев Эмин
 Гаджимурад Оглы
 (расшифровка подписи)

28 марта 2024 г.

8. Обеспечения обязательств

Наименование показателя	Код	На 31 декабря 2023 г.	На 31 декабря 2022 г.	На 31 декабря 2021 г.
Полученные - всего	5800	-	-	-
в том числе:				
Выданные - всего	5801	-	-	-
в том числе:	5810	-	-	-
	5811	-	-	-



Руководитель _____ (подпись)
 Эфендиев Эмин
 Гаджимурад Оглы
 (расшифровка подписи)

28 марта 2024 г.