

Пояснительная записка к бухгалтерской отчетности

1. Сведения об организации

Наименование юридического лица:

ООО "КООПЕРАТОР"

Идентификационный номер налогоплательщика (ИНН): 3406006337

Код причины постановки на учет (КПП): 340601001

Основным видом деятельности, который является преобладающим и имеет приоритетное значение для организации, является аренда и управление собственным или арендованным недвижимым имуществом (ОКВЭД 68.20).

2. Анализ финансового положения ООО "КООПЕРАТОР"

2.1. Структура имущества и источники его формирования

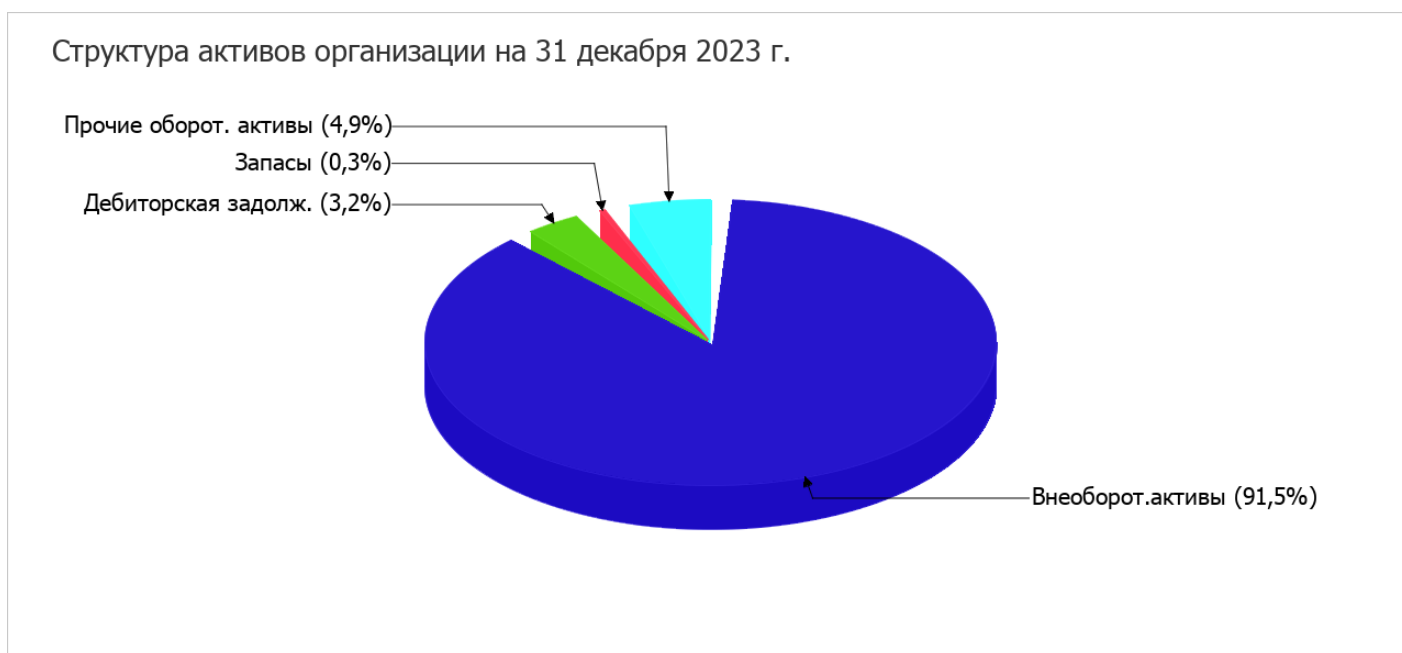
Показатель	Значение показателя				Изменение за анализируемый период	
	в тыс. руб.		в % к валюте баланса		тыс. руб. (гр.3- гр.2)	± % ((гр.3- гр.2) : гр.2)
	31.12.2022	31.12.2023	на начало анализируемого периода (31.12.2022)	на конец анализируемого периода (31.12.2023)		
Актив						
1. Внеоборотные активы	9 533	8 897	92,9	91,5	-636	-6,7
в том числе: основные средства	9 533	8 897	92,9	91,5	-636	-6,7
нематериальные активы	–	–	–	–	–	–
2. Оборотные, всего	731	823	7,1	8,5	+92	+12,6
в том числе: запасы	31	32	0,3	0,3	+1	+3,2
дебиторская задолженность	324	315	3,2	3,2	-9	-2,8
денежные средства и краткосрочные финансовые вложения	376	476	3,7	4,9	+100	+26,6
Пассив						
1. Собственный капитал	9 668	8 416	94,2	86,6	-1 252	-12,9
2. Долгосрочные обязательства, всего	–	–	–	–	–	–
в том числе: заемные средства	–	–	–	–	–	–
3. Краткосрочные обязательства*, всего	596	1 304	5,8	13,4	+708	+118,8

Показатель	Значение показателя				Изменение за анализируемый период	
	в тыс. руб.		в % к валюте баланса		тыс. руб. (гр.3- гр.2)	± % ((гр.3- гр.2) : гр.2)
	31.12.2022	31.12.2023	на начало анализируемого периода (31.12.2022)	на конец анализируемого периода (31.12.2023)		
в том числе: заемные средства	-	-	-	-	-	-
Валюта баланса	10 264	9 720	100	100	-544	-5,3

* Без доходов будущих периодов, возникших в связи с безвозмездным получением имущества и государственной помощи, включенных в собственный капитал.

Активы на 31 декабря 2023 г. характеризуются большой долей (91,5%) внеоборотных средств и незначительным процентом текущих активов. Активы организации за весь анализируемый период изменились незначительно (на 5,3%). Учитывая уменьшение активов, необходимо отметить, что собственный капитал уменьшился еще в большей степени – на 12,9%. опережающее снижение собственного капитала относительно общего изменения активов следует рассматривать как негативный фактор.

Структура активов организации в разрезе основных групп представлена ниже на диаграмме:



Снижение активов организации связано, в первую очередь, со снижением показателя по строке "основные средства" на 636 тыс. руб. (или 98,6% вклада в снижение активов).

Одновременно, в пассиве баланса снижение произошло по строке "нераспределенная прибыль (непокрытый убыток)" (-1 252 тыс. руб., или 100% вклада в снижение пассивов организации в течение анализируемого периода).

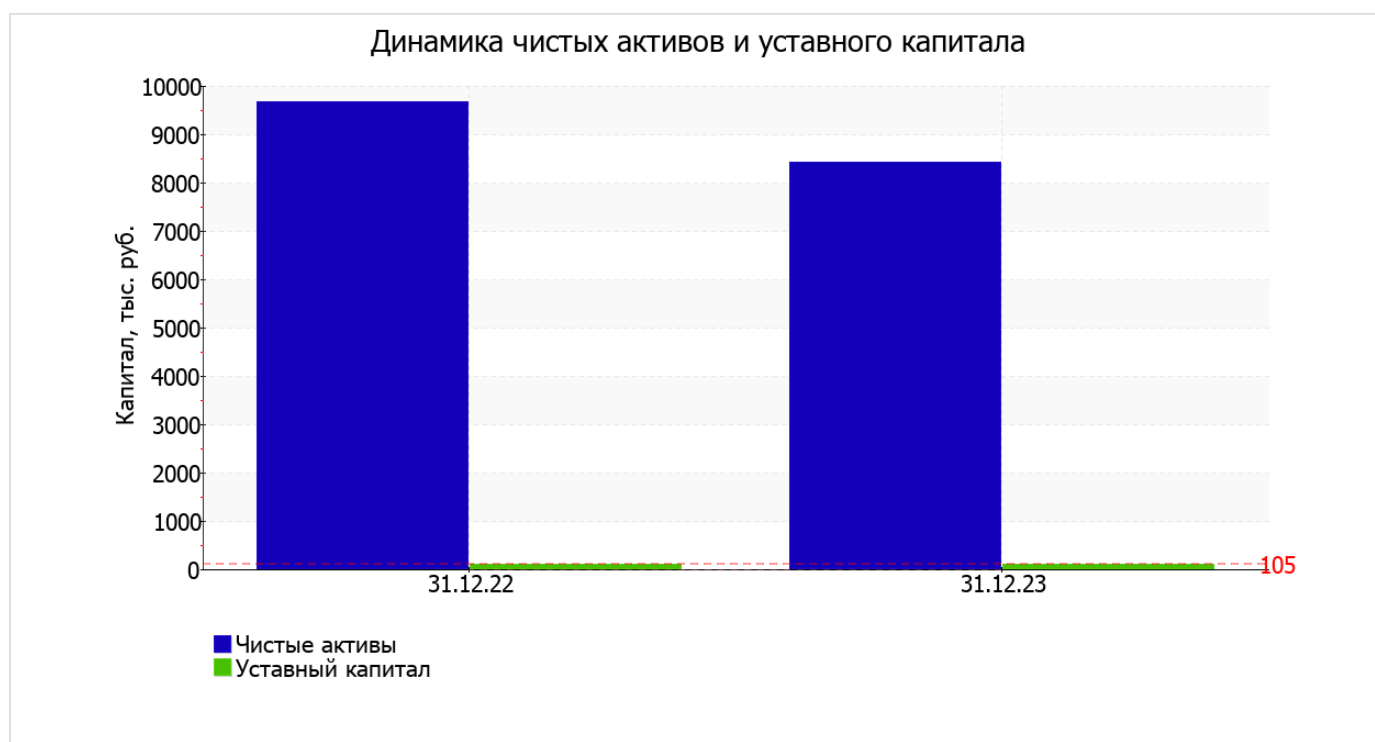
Среди положительно изменившихся статей баланса можно выделить "денежные средства и денежные эквиваленты" в активе и "кредиторская задолженность" в пассиве (+100 тыс. руб. и +708 тыс. руб. соответственно).

собственный капитал организации на 31 декабря 2023 г. равнялся 8 416,0 тыс. руб. в течение анализируемого периода наблюдалось заметное падение собственного капитала, составившее 1 252,0 тыс. руб.

2.2. Чистые активы организации

Показатель	Значение показателя				Изменение	
	в тыс. руб.		в % к валюте баланса		тыс. руб. (гр.3-гр.2)	± % ((гр.3-гр.2) : гр.2)
	31.12.2022	31.12.2023	на начало анализируемого периода (31.12.2022)	на конец анализируемого периода (31.12.2023)		
1. Чистые активы	9 668	8 416	94,2	86,6	-1 252	-12,9
2. Уставный капитал	105	105	1	1,1	-	-
3. Превышение чистых активов над уставным капиталом (стр.1-стр.2)	9 563	8 311	93,2	85,5	-1 252	-13,1

Чистые активы организации на последний день анализируемого периода (31.12.2023) намного (в 80,2 раза) превышают уставный капитал. Такое соотношение положительно характеризует финансовое положение, полностью удовлетворяя требованиям нормативных актов к величине чистых активов организации. Однако следует отметить снижение чистых активов на 12,9% за год. Несмотря на нормальную относительно уставного капитала величину чистых активов, их дальнейшее снижение может привести к ухудшению данного соотношения. Ниже на графике представлено изменение чистых активов и уставного капитала.



2.3. Анализ финансовой устойчивости организации

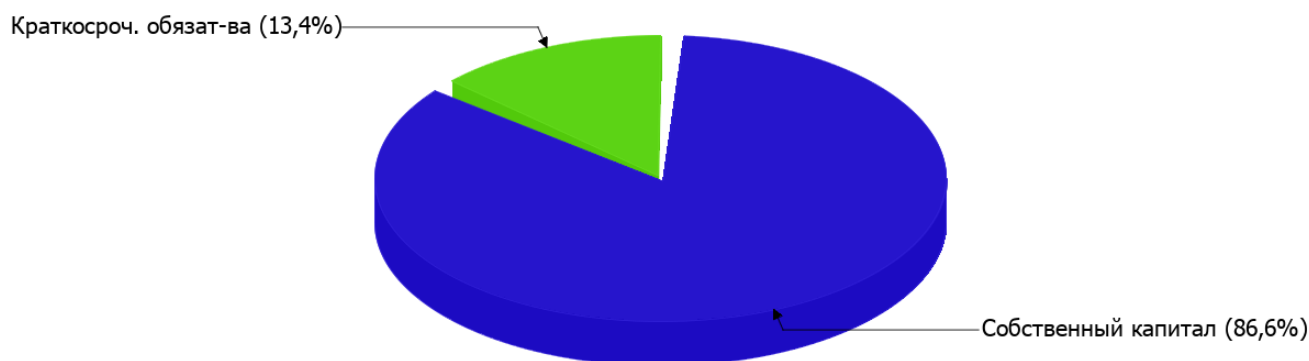
2.3.1. Основные показатели финансовой устойчивости организации

Показатель	Значение показателя		Изменение показателя (гр.3-гр.2)	Описание показателя и его нормативное значение
	31.12.2022	31.12.2023		
Коэффициент автономии	0,94	0,87	-0,07	Отношение собственного капитала к общей сумме капитала. нормальное значение для данной отрасли: 0,55 и более (оптимальное 0,65-0,75).
Коэффициент обеспеченности собственными оборотными средствами	0,18	-0,58	-0,76	Отношение собственных оборотных средств к оборотным активам. нормальное значение: 0,1 и более.
Коэффициент покрытия инвестиций	0,94	0,87	-0,07	Отношение собственного капитала и долгосрочных обязательств к общей сумме капитала. нормальное значение для данной отрасли: 0,8 и более.
Коэффициент маневренности собственного капитала	0,01	-0,06	-0,07	Отношение собственных оборотных средств к источникам собственных средств. нормальное значение: 0,1 и более.
Коэффициент обеспеченности запасов	4,35	-15,03	-19,38	Отношение собственных оборотных средств к стоимости запасов. нормальное значение: 0,5 и более.
Коэффициент краткосрочной задолженности	1	1	-	Отношение краткосрочной задолженности к общей сумме задолженности.

Коэффициент автономии организации на 31 декабря 2023 г. составил **0,87**. Полученное значение говорит о неоправданно высокой доли собственного капитала (**87%**) в общем капитале; общество слишком осторожно относится к привлечению заемных денежных средств. коэффициент автономии за последний год упал на **0,07**.

Ниже на диаграмме наглядно представлено соотношение собственного и заемного капитала организации: При этом необходимо отметить, что долгосрочные обязательства не нашли отражение на диаграмме ввиду их отсутствия.

Структура капитала организации на 31 декабря 2023 г.



за весь анализируемый период отмечено очень сильное падение коэффициента обеспеченности собственными оборотными средствами – на **0,76** (до **-0,58**). на последний день анализируемого периода (31.12.2023) значение коэффициента не соответствует нормативному, находясь в области критических значений.

за последний год коэффициент покрытия инвестиций ощутимо снизился, уменьшившись на **0,07**: до **0,87**. Значение коэффициента на 31 декабря 2023 г. соответствует норме.

на 31 декабря 2023 г. значение коэффициента обеспеченности материальных запасов составило **-15,03**. за весь рассматриваемый период изменение коэффициента обеспеченности материальных запасов составило **-19,38**. на 31.12.2023 значение коэффициента обеспеченности материальных запасов не удовлетворяет нормативному и находится в области критических значений.

Коэффициент краткосрочной задолженности ООО "КООПЕРАТОР" показывает на отсутствие долгосрочной задолженности при 100% краткосрочной.

2.4. Ликвидность

Показатель ликвидности	Значение показателя		Изменение показателя (гр.3 - гр.2)	Расчет, рекомендованное значение
	31.12.2022	31.12.2023		
1. Коэффициент текущей (общей) ликвидности	1,23	0,63	-0,6	Отношение текущих активов к краткосрочным обязательствам. нормальное значение: 2 и более.
2. Коэффициент быстрой (промежуточной) ликвидности	1,17	0,61	-0,56	Отношение ликвидных активов к краткосрочным обязательствам. нормальное значение: 1 и более.
3. Коэффициент абсолютной ликвидности	0,63	0,37	-0,26	Отношение высоколиквидных активов к краткосрочным обязательствам. нормальное значение: 0,2 и более.

[На конец периода] коэффициент текущей (общей) ликвидности не укладывается в норму (**0,63** против нормативного значения 2). При этом нужно обратить внимание на имевшее место в течение анализируемого периода негативное изменение – коэффициент текущей ликвидности снизился на **-0,6**.

Коэффициент быстрой ликвидности на 31 декабря 2023 г. тоже оказался ниже нормы (**0,61**). Это свидетельствует о недостатке ликвидных активов (т. е. наличности и других активов, которые можно легко обратить в денежные средства) для погашения краткосрочной кредиторской задолженности.

Соответствующим норме оказался коэффициент абсолютной ликвидности (**0,37** при норме 0,2). Несмотря на это следует отметить, что за весь анализируемый период коэффициент снизился на **-0,26**.

3. Выводы по результатам анализа

Ниже обобщены ключевые финансовые показатели ООО "КООПЕРАТОР".

Среди показателей финансового положения организации, имеющих критические значения, можно выделить следующие:

- коэффициент обеспеченности собственными оборотными средствами имеет крайне неудовлетворительное значение (**-0,58**);
- коэффициент текущей (общей) ликвидности существенно ниже нормального значения;
- отрицательное изменение собственного капитала относительно общего изменения активов организации;
- критическое финансовое положение по величине собственных оборотных средств.

Следующие 3 показателя финансового положения организации имеют хорошие значения:

- коэффициент автономии неоправданно высок (0,87);
- чистые активы превышают уставный капитал, однако за весь анализируемый период произошло снижение величины чистых активов;
- коэффициент покрытия инвестиций соответствует норме (доля собственного капитала и долгосрочных обязательств составляет 87% в общей сумме капитала организации).

Показатели финансового положения и результатов деятельности организации, имеющие неудовлетворительные значения:

- коэффициент быстрой (промежуточной) ликвидности не укладывается в нормативное значение;
- низкая рентабельность активов (0% за последний год);
- не соблюдается нормальное соотношение активов по степени ликвидности и обязательств по сроку погашения.

Показатели результатов деятельности организации, имеющие нормальные или близкие к нормальным значения:

- финансовый результат от продаж за весь анализируемый период равен нулю;
- чистая прибыль равна нулю..

Показателем, имеющим исключительно хорошее значение, является следующий – коэффициент абсолютной ликвидности полностью соответствует нормальному значению.

Согласно проведенному анализу финансовое положение ООО "КООПЕРАТОР" можно оценить как удовлетворительное – основные показатели укладывается в норматив или близки к нему. Финансовое состояние организации позволяет осуществлять эффективную финансово-хозяйственную деятельность, сохраняя возможность для привлечения необходимых кредитных ресурсов.