

Пояснительная записка к бухгалтерской отчетности

1. Сведения об организации

Наименование юридического лица:

Общество с ограниченной ответственностью "Агрофирма Шевченко"

Идентификационный номер налогоплательщика (ИНН): 9001008143

Код причины постановки на учет (КПП): 900101001

Основным видом деятельности, который является преобладающим и имеет приоритетное значение для организации, является выращивание зерновых (кроме риса), зернобобовых культур и семян масличных культур (ОКВЭД 01.11).

2. Анализ финансового положения

2.1. Структура имущества и источники его формирования

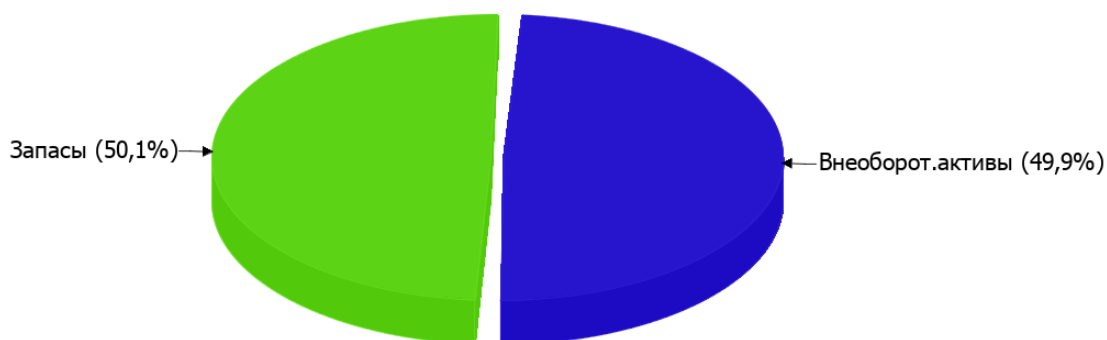
| Показатель | Значение показателя | | | | Изменение за анализируемый период | |
|-----------------------------|---------------------|------------|---|--|-----------------------------------|---------------------------------|
| | в тыс. руб. | | в % к валюте баланса | | тыс. руб. (гр.3- гр.2) | ± % ((гр.3- гр.2) : гр.2) |
| | 31.12.2022 | 31.12.2023 | на начало анализируемого периода (31.12.2022) | на конец анализируемого периода (31.12.2023) | | |
| Актив | | | | | | |
| Внеоборотные активы | – | 8 681 | – | 49,9 | +8 681 | – |
| Оборотные | – | 8 731 | – | 50,1 | +8 731 | – |
| Пассив | | | | | | |
| Собственный капитал | – | 7 662 | – | 44 | +7 662 | – |
| Долгосрочные обязательства | – | – | – | – | – | – |
| Краткосрочные обязательства | – | 9 750 | – | 56 | +9 750 | – |
| Валюта баланса | – | 17 412 | 100 | 100 | +17 412 | – |

* Без доходов будущих периодов, включенных в собственный капитал.

Соотношение основных качественных групп активов организации на 31.12.2023 характеризуется примерно равным соотношением внеоборотных средств и текущих активов (49,9% и 50,1% соответственно).

На диаграмме ниже представлена структура активов организации в разрезе основных групп:

Структура активов организации на 31 декабря 2023 г.

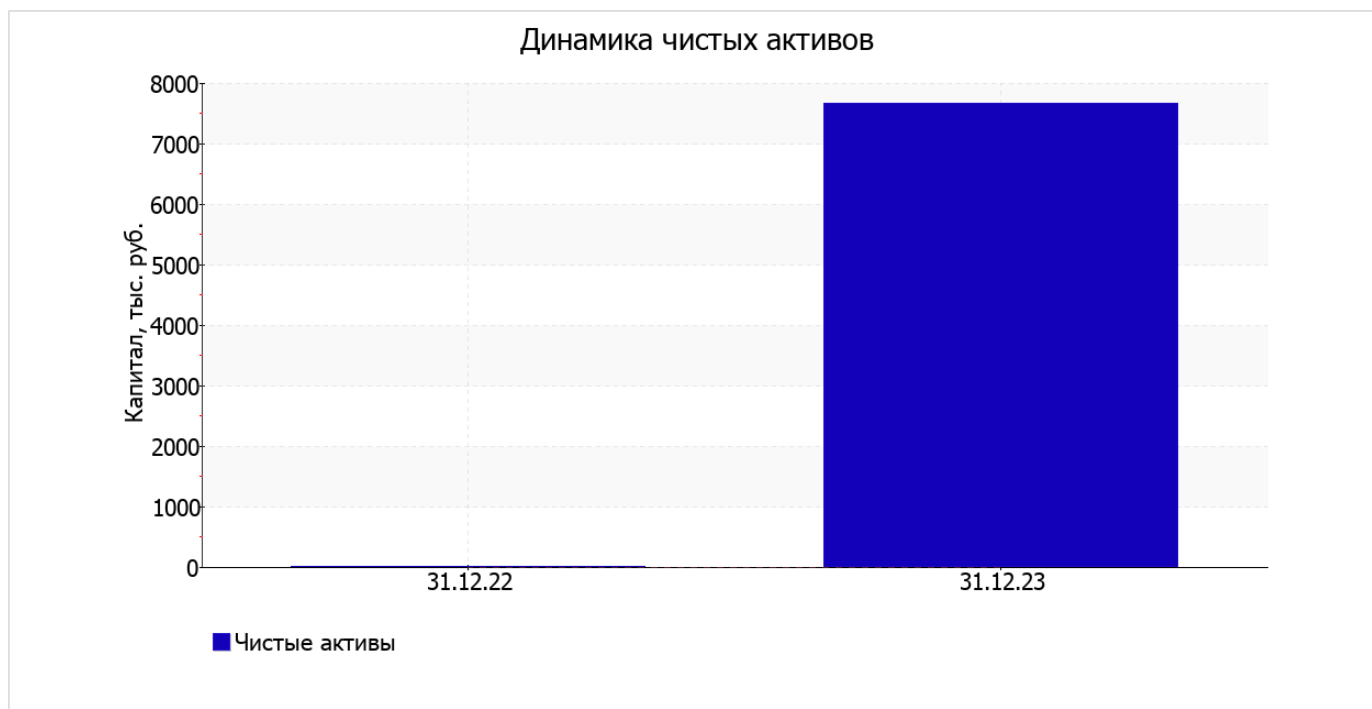


на 31 декабря 2023 г. собственный капитал организации составил 7 662,0 тыс. руб. собственный капитал организации за последний год увеличился на 7 662,0 тыс. руб.

2.2. Оценка стоимости чистых активов организации

| Показатель | Значение показателя | | | | Изменение | |
|------------------|---------------------|------------|---|--|--------------------------|------------------------------|
| | в тыс. руб. | | в % к валюте баланса | | тыс. руб. (гр.3-гр.2) | ± % ((гр.3- гр.2) : гр.2) |
| | 31.12.2022 | 31.12.2023 | на начало анализируемого периода (31.12.2022) | на конец анализируемого периода (31.12.2023) | | |
| 1. Чистые активы | 0 | 7 662 | – | 44 | +7 662 | – |

Имеющаяся величина чистых активов положительно характеризует финансовое положение, полностью удовлетворяя требованиям нормативных актов к величине чистых активов организации. На следующем графике наглядно представлена динамика чистых активов.



2.3. Анализ финансовой устойчивости организации

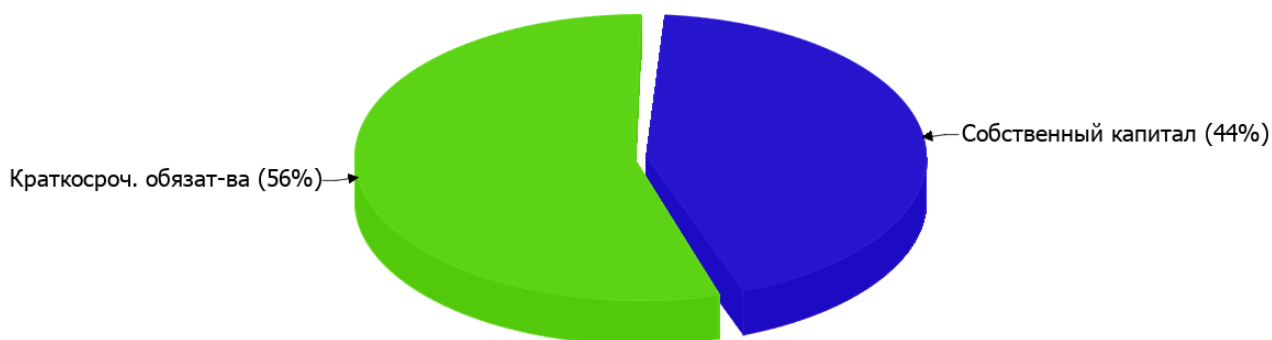
2.3.1. Основные показатели финансовой устойчивости организации

| Показатель | Значение показателя | | Изменение показателя (гр.3-гр.2) | Описание показателя и его нормативное значение |
|---|---------------------|------------|----------------------------------|---|
| | 31.12.2022 | 31.12.2023 | | |
| Коэффициент автономии | – | 0,44 | +0,44 | Отношение собственного капитала к общей сумме капитала. нормальное значение для данной отрасли: 0,55 и более (оптимальное 0,65-0,8). |
| Коэффициент обеспеченности собственными оборотными средствами | – | -0,12 | -0,12 | Отношение собственных оборотных средств к оборотным активам. нормальное значение: 0,1 и более. |
| Коэффициент покрытия инвестиций | – | 0,44 | +0,44 | Отношение собственного капитала и долгосрочных обязательств к общей сумме капитала. нормальное значение для данной отрасли: 0,85 и более. |
| Коэффициент обеспеченности запасов | – | -0,12 | -0,12 | Отношение собственных оборотных средств к стоимости запасов. нормальное значение: 0,5 и более. |
| Коэффициент краткосрочной задолженности | – | 1 | +1 | Отношение краткосрочной задолженности к общей сумме задолженности. |

Коэффициент автономии организации на 31.12.2023 составил **0,44**. Полученное значение свидетельствует о ее значительной зависимости от кредиторов по причине недостатка собственного капитала. рост коэффициента автономии за год составил **0,44**.

Наглядно структура капитала организации представлена ниже на диаграмме: При этом необходимо отметить, что долгосрочные обязательства не нашли отражение на диаграмме ввиду их отсутствия.

Структура капитала организации на 31 декабря 2023 г.



коэффициент обеспеченности собственными оборотными средствами на 31 декабря 2023 г. составил **-0,12**. коэффициент обеспеченности собственными оборотными средствами за год увеличился на **0,12**. коэффициент на последний день анализируемого периода имеет значение, не укладывающееся в норматив.

за год коэффициент покрытия инвестиций вырос с **-** до **0,44** (на **0,44**). Значение коэффициента на 31 декабря 2023 г. значительно ниже допустимой величины (доля собственного капитала и долгосрочных обязательств в общей сумме капитала организации составляет **44%**).

за год отмечен рост коэффициента обеспеченности материальных запасов на **0,12** (до **-0,12**). на последний день анализируемого периода (31.12.2023) значение коэффициента обеспеченности материальных запасов можно охарактеризовать как явно не соответствующее норме.

Коэффициент краткосрочной задолженности организации показывает на отсутствие долгосрочной задолженности при 100% краткосрочной.

2.4. Ликвидность

| Показатель ликвидности | Значение показателя | | Изменение показателя (гр.3 - гр.2) | Расчет, рекомендованное значение |
|---|---------------------|-----------------|------------------------------------|---|
| | 31.12.2022 | 31.12.2023 | | |
| Коэффициент текущей (общей) ликвидности | - | 0,9 | +0,9 | Отношение текущих активов к краткосрочным обязательствам. нормальное значение: 2 и более. |
| Коэффициент абсолютной ликвидности | - | <0,01 | - | Отношение денежных средств и их эквивалентов к краткосрочным обязательствам. нормальное значение для данной отрасли: не менее 0,15. |

[На конец периода] коэффициент текущей ликвидности имеет значение ниже нормы (**0,9** против нормативного значения 2). При этом следует отметить имевшую место положительную динамику – за весь рассматриваемый период коэффициент текущей ликвидности вырос на **0,9**.

Второй коэффициент, характеризующий способность организации погасить всю или часть краткосрочной задолженности за счет денежных средств и их эквивалентов, имеет значение (**<0,01**) ниже допустимого предела (норма: 0,15). При этом с начала периода коэффициент абсолютной ликвидности остался неизменным.

3. Выводы по результатам анализа

Ниже обобщены ключевые финансовые показатели Общество с ограниченной ответственностью "Агрофирма Шевченко" за весь рассматриваемый период

С критической стороны финансовое положение организации характеризуют следующие показатели:

- значительно ниже нормального значения коэффициент текущей (общей) ликвидности;
- коэффициент абсолютной ликвидности существенно ниже нормы;
- коэффициент покрытия инвестиций значительно ниже нормы (доля собственного капитала и долгосрочных обязательств в общей сумме капитала организации составляет **44%** (нормальное значение для данной отрасли: 85% и более);
- критическое финансовое положение по величине собственных оборотных средств.

Показатели финансового положения и результатов деятельности организации, имеющие отрицательные значения:

- низкая величина собственного капитала относительно общей величины активов (**44%**);
- значение коэффициента обеспеченности собственными оборотными средствами, равное **-0,12**, характеризуется как не соответствующее норме;
- низкая рентабельность активов (**0%** за последний год).

С позитивной стороны результаты деятельности организации характеризуют такие показатели:

- финансовый результат от продаж за год равен нулю;
- чистая прибыль равна нулю..

Единственным показателем, имеющим исключительно хорошее значение является следующий – чистые активы превышают уставный капитал, к тому же они увеличились за анализируемый период.

Представленный анализ показывает, что основные финансовые показатели организации не соответствуют общепринятым нормативным значение, что должно найти отражение в планировании деятельности на ближайшую перспективу.