

Пояснительная записка к бухгалтерской отчетности

1. Сведения об организации

Наименование юридического лица:

Общество с ограниченной ответственностью "Сервис Логистика Плюс"

Идентификационный номер налогоплательщика (ИНН): 6679130152

Код причины постановки на учет (КПП): 667901001

Основным видом деятельности, который является преобладающим и имеет приоритетное значение для организации, является торговля розничная автомобильными деталями, узлами и принадлежностями (ОКВЭД 45.32).

2. Анализ финансового положения

2.1. Структура имущества и источники его формирования

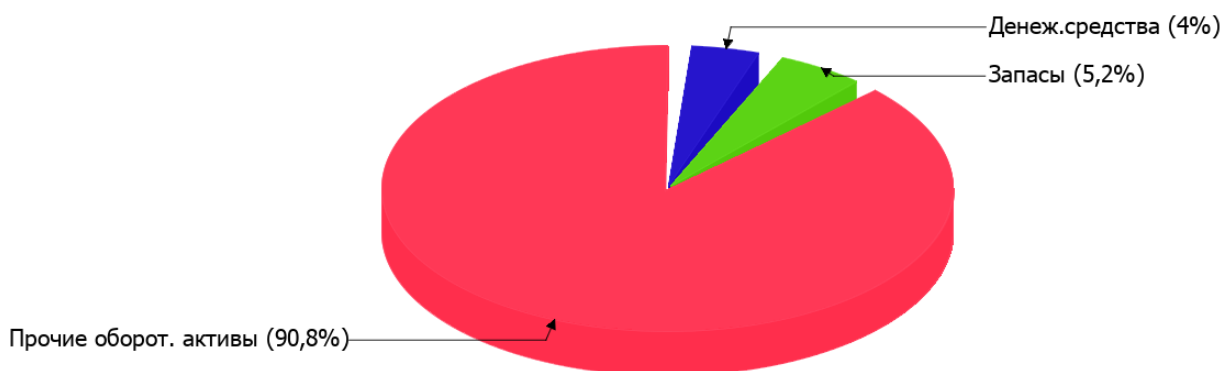
Показатель	Значение показателя				Изменение за анализируемый период	
	в тыс. руб.		в % к валюте баланса		тыс. руб. (гр.3- гр.2)	± % ((гр.3- гр.2) : гр.2)
	31.12.2022	31.12.2023	на начало анализируемого периода (31.12.2022)	на конец анализируемого периода (31.12.2023)		
Актив						
Внеоборотные активы	–	–	–	–	–	–
Оборотные	61 105	78 628	100	100	+17 523	+28,7
Пассив						
Собственный капитал	2 186	5 565	3,6	7,1	+3 379	+154,6
Долгосрочные обязательства	–	–	–	–	–	–
Краткосрочные обязательства	58 919	73 063	96,4	92,9	+14 144	+24
Валюта баланса	61 105	78 628	100	100	+17 523	+28,7

* Без доходов будущих периодов, включенных в собственный капитал.

Соотношение основных качественных групп активов организации по состоянию на 31.12.2023 характеризуется отсутствием внеоборотных средств при 100% текущих активов. Активы организации за весь период увеличились на 17 523 тыс. руб. (на 28,7%). Учитывая рост активов, необходимо отметить, что собственный капитал увеличился еще в большей степени – на 154,6%. опережающее увеличение собственного капитала относительно общего изменения активов – фактор положительный.

Наглядно соотношение основных групп активов организации представлено ниже на диаграмме:

Структура активов организации на 31 декабря 2023 г.



Рост активов организации связан с ростом показателя по строке "финансовые и другие оборотные активы" на **32 065** тыс. руб. (или **100%** вклада в прирост активов).

Одновременно, в пассиве баланса прирост наблюдается по строкам:

- кредиторская задолженность – **14 144** тыс. руб. (**80,7%**)
- капитал и резервы – **3 379** тыс. руб. (**19,3%**)

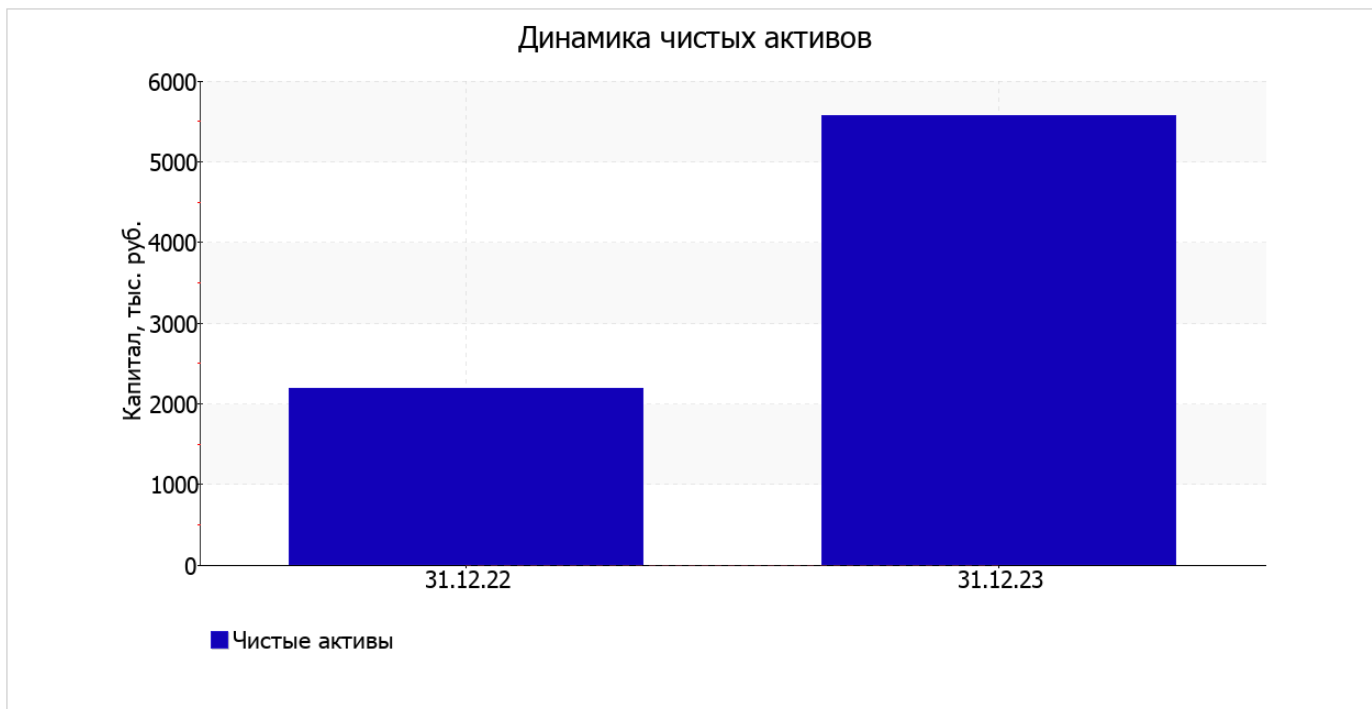
Среди отрицательно изменившихся статей баланса можно выделить "денежные средства и денежные эквиваленты" в активе (**-8 189** тыс. руб.).

на 31.12.2023 собственный капитал организации равнялся **5 565,0** тыс. руб., что намного (на **154,6%**) превышает значение на первый день анализируемого периода.

2.2. Оценка стоимости чистых активов организации

Показатель	Значение показателя				Изменение	
	в тыс. руб.		в % к валюте баланса		тыс. руб. (гр.3-гр.2)	± % ((гр.3-гр.2) : гр.2)
	31.12.2022	31.12.2023	на начало анализируемого периода (31.12.2022)	на конец анализируемого периода (31.12.2023)		
1. Чистые активы	2 186	5 565	3,6	7,1	+3 379	+154,6

Имеющаяся величина чистых активов положительно характеризует финансовое положение, полностью удовлетворяя требованиям нормативных актов к величине чистых активов организации. Более того следует отметить увеличение чистых активов на **154,6%** за весь анализируемый период. Превышение чистых активов над уставным капиталом и в то же время их увеличение за период говорит о хорошем финансовом положении организации по данному признаку. На следующем графике наглядно представлена динамика чистых активов.



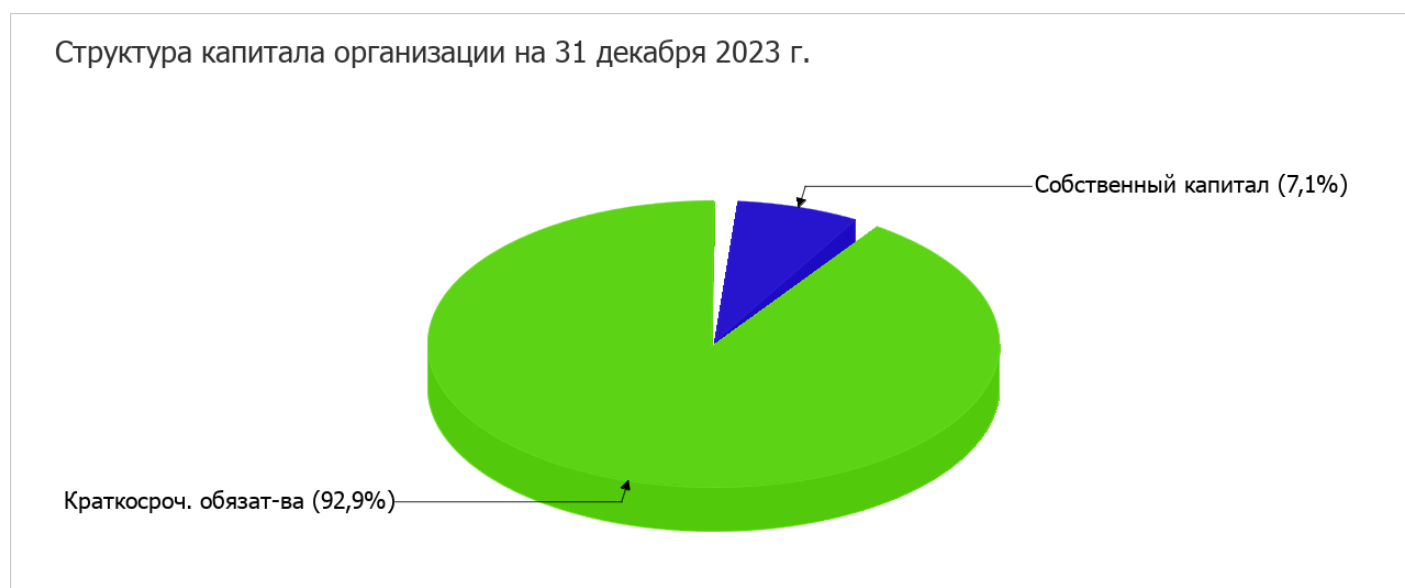
2.3. Анализ финансовой устойчивости организации

2.3.1. Основные показатели финансовой устойчивости организации

Показатель	Значение показателя		Изменение показателя (гр.3-гр.2)	Описание показателя и его нормативное значение
	31.12.2022	31.12.2023		
Коэффициент автономии	0,04	0,07	+0,03	Отношение собственного капитала к общей сумме капитала. нормальное значение для данной отрасли: не менее 0,4 (оптимальное 0,5-0,7).
Коэффициент обеспеченности собственными оборотными средствами	0,04	0,07	+0,03	Отношение собственных оборотных средств к оборотным активам. нормальное значение: не менее 0,1.
Коэффициент покрытия инвестиций	0,04	0,07	+0,03	Отношение собственного капитала и долгосрочных обязательств к общей сумме капитала. нормальное значение для данной отрасли: 0,7 и более.
Коэффициент обеспеченности запасов	0,21	1,37	+1,16	Отношение собственных оборотных средств к стоимости запасов. нормальное значение: не менее 0,5.
Коэффициент краткосрочной задолженности	1	1	-	Отношение краткосрочной задолженности к общей сумме задолженности.

Коэффициент автономии организации на 31.12.2023 составил **0,07**. Данный коэффициент характеризует степень зависимости организации от заемного капитала. Полученное здесь значение свидетельствует о ее значительной зависимости от кредиторов по причине недостатка собственного капитала. коэффициент автономии за весь рассматриваемый период стремительно вырос (+0,03).

На диаграмме ниже наглядно представлена структура капитала организации: Необходимо отметить, что долгосрочные обязательства на диаграмме не отражены, поскольку полностью отсутствуют.



коэффициент обеспеченности собственными оборотными средствами за год стремительно вырос на **0,03** и составил **0,07**. на последний день анализируемого периода (31.12.2023) значение коэффициента соответствует норме.

за последний год коэффициент покрытия инвестиций стремительно увеличился на **0,03** и составил **0,07**. Значение коэффициента по состоянию на 31.12.2023 значительно ниже допустимой величины (доля собственного капитала и долгосрочных обязательств в общей сумме капитала организации составляет **7%**).

коэффициент обеспеченности материальных запасов по состоянию на 31.12.2023 равнялся **1,37**, что на **1,16** больше, чем на 31.12.2022. на 31.12.2023 значение коэффициента обеспеченности материальных запасов можно охарактеризовать как вполне соответствующее нормальному.

Коэффициент краткосрочной задолженности организации показывает на отсутствие долгосрочной задолженности при 100% краткосрочной.

2.4. Ликвидность

Показатель ликвидности	Значение показателя		Изменение показателя (гр.3 - гр.2)	Расчет, рекомендованное значение
	31.12.2022	31.12.2023		
Коэффициент текущей (общей) ликвидности	1,04	1,08	+0,04	Отношение текущих активов к краткосрочным обязательствам. нормальное значение для данной отрасли: 1,8 и более.
Коэффициент абсолютной ликвидности	0,19	0,04	-0,15	Отношение денежных средств и их эквивалентов к краткосрочным обязательствам. нормальное значение: 0,2 и более.

[На конец периода] коэффициент текущей (общей) ликвидности не укладывается в норму (**1,08** против нормативного значения 1,8). Несмотря на это следует отметить положительную динамику – в течение анализируемого периода коэффициент текущей ликвидности вырос на **0,04**.

Второй коэффициент, характеризующий способность организации погасить всю или часть краткосрочной задолженности за счет денежных средств и их эквивалентов, имеет значение (**0,04**) ниже допустимого предела (норма: 0,2). Более того следует отметить отрицательную динамику показателя – в течение анализируемого периода коэффициент снизился на **-0,15**.

3. Анализ эффективности деятельности организации

3.1. Обзор результатов деятельности

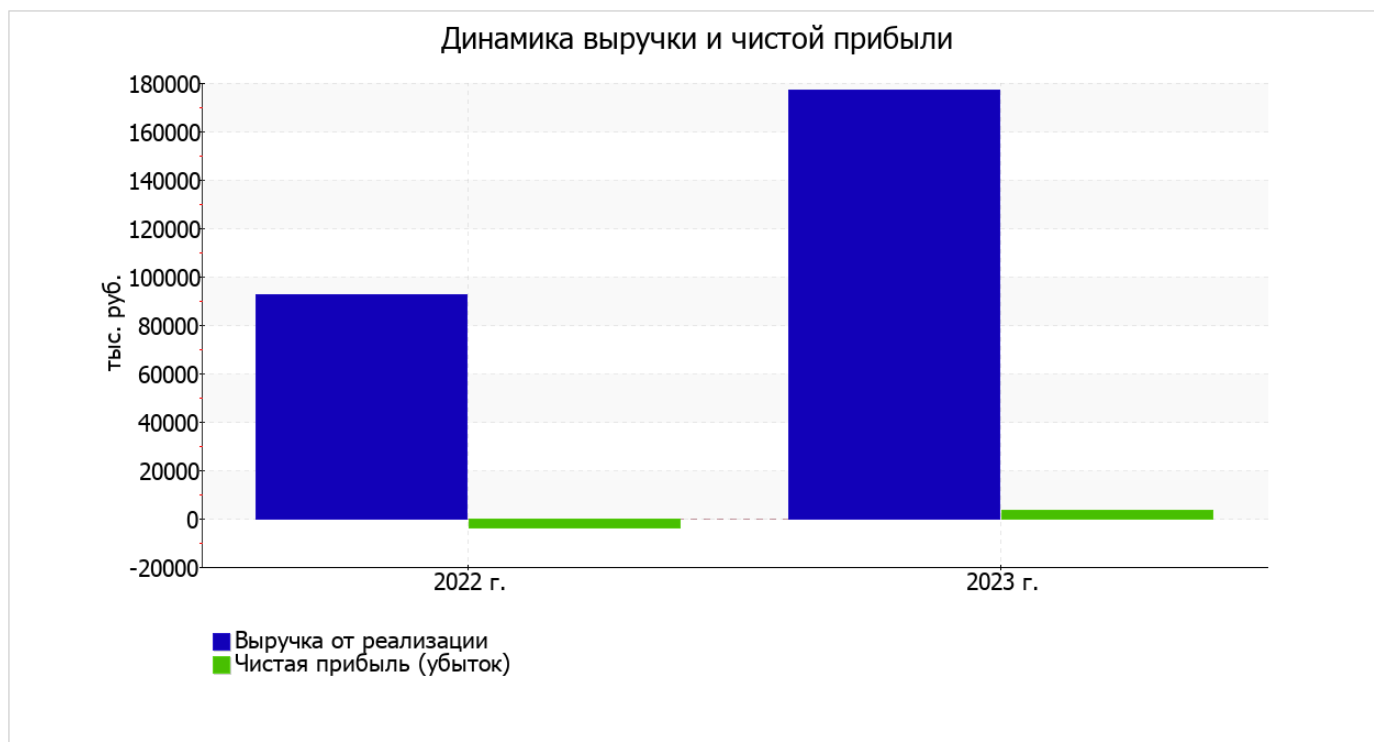
В приведенной ниже таблице обобщены основные финансовые результаты деятельности Общество с ограниченной ответственностью "Сервис Логистика Плюс" в течение анализируемого периода и аналогичный период прошлого года.

Как видно из "Отчета о финансовых результатах", за год организация получила убыток от продаж в размере 451 тыс. руб., что составило 0,3% от выручки. По сравнению с аналогичным периодом прошлого года убыток от продаж снизился на 1 514 тыс. руб., или на 77%.

По сравнению с прошлым периодом в текущем увеличилась как выручка от продаж, так и расходы по обычной деятельности (на 84 707 и 83 193 тыс. руб. соответственно). Причем в процентном отношении изменение выручки (+91,6%) опережает изменение расходов (+88,1%)

Показатель	Значение показателя, тыс. руб.		Изменение показателя		Средне- годовая величина, тыс. руб.
	2022 г.	2023 г.	тыс. руб. (гр.3 - гр.2)	± % ((3-2) : 2)	
1. Выручка	92 509	177 216	+84 707	+91,6	134 863
2. Расходы по обычным видам деятельности	94 474	177 667	+83 193	+88,1	136 071
3. Прибыль (убыток) от продаж (1-2)	-1 965	-451	+1 514	↑	-1 208
4. Прочие доходы и расходы, кроме процентов к уплате	-681	5 452	+6 133	↑	2 386
5. ЕВТ (прибыль до уплаты процентов и налогов) (3+4)	-2 646	5 001	+7 647	↑	1 178
6. Проценты к уплате	-	-	-	-	-
7. Налоги на прибыль (доходы)	1 333	1 622	+289	+21,7	1 478
8. Чистая прибыль (убыток) (5-6-7)	-3 979	3 379	+7 358	↑	-300

Изменение выручки наглядно представлено ниже на графике.

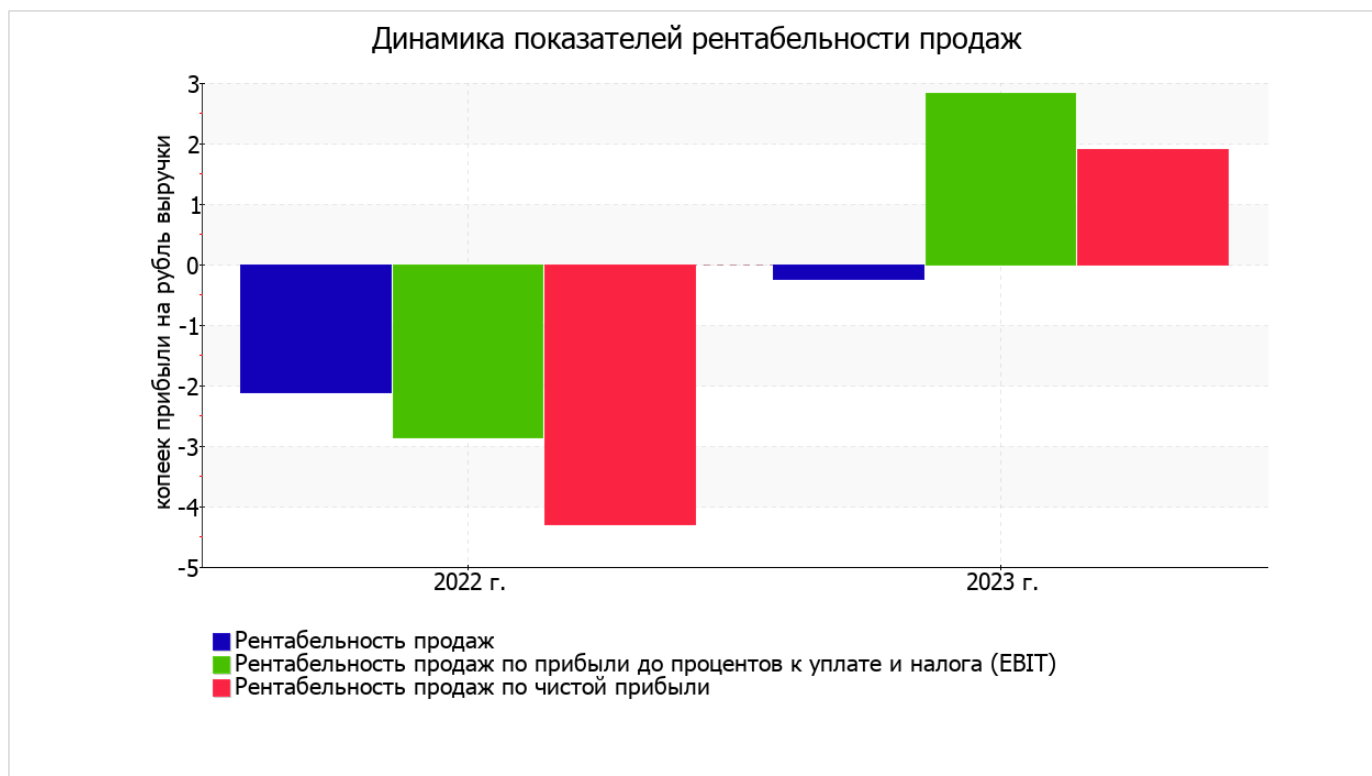


3.2. Анализ рентабельности

Показатели рентабельности	Значения показателя (в %, или в копейках с рубля)		Изменение показателя	
	2022 г.	2023 г.	коп., (гр.3 - гр.2)	± % ((3-2) : 2)
1. Рентабельность продаж (величина прибыли от продаж в каждом рубле выручки). нормальное значение: 4% и более.	-2,1	-0,3	+1,8	↑
2. Рентабельность продаж по ЕВІТ (величина прибыли от продаж до уплаты процентов и налогов в каждом рубле выручки).	-2,9	2,8	+5,7	↑
3. Рентабельность продаж по чистой прибыли (величина чистой прибыли в каждом рубле выручки). нормальное значение: не менее 2%.	-4,3	1,9	+6,2	↑

Рентабельность продаж за период 01.01–31.12.2023 составила **-0,3%**. Однако имеет место рост рентабельности обычных видов деятельности по сравнению с данным показателем за аналогичный период года, предшествующего отчётному, (**+1,8%**).

Показатель рентабельности, рассчитанный как отношение прибыли до процентов к уплате и налогообложения (ЕВІТ) к выручке организации, за последний год составил **2,8%**. Это значит, что в каждом рубле выручки организации содержалось **2,8** коп. прибыли до налогообложения и процентов к уплате.



В следующей таблице представлена рентабельность использования вложенного в предпринимательскую деятельность капитала.

Показатель рентабельности	Значение показателя, %	Расчет показателя
	2023 г.	
Рентабельность собственного капитала (ROE)	87,2	Отношение чистой прибыли к средней величине собственного капитала. нормальное значение для данной отрасли: не менее 17%.
Рентабельность активов (ROA)	4,8	Отношение чистой прибыли к средней стоимости активов. нормальное значение для данной отрасли: 5% и более.
Прибыль на задействованный капитал (ROCE)	129	Отношение прибыли до уплаты процентов и налогов (ЕБИТ) к собственному капиталу и долгосрочным обязательствам.

[За последний период] каждый рубль собственного капитала организации принес **0,872** руб. чистой прибыли.

за период 01.01–31.12.2023 рентабельность активов имеет удовлетворительное значение, равное 4,8%.

3.3. Расчет показателей деловой активности (оборачиваемости)

В следующей таблице рассчитаны показатели оборачиваемости ряда активов, характеризующие скорость возврата вложенных в предпринимательскую деятельность средств, а также показатель оборачиваемости кредиторской задолженности при расчетах с поставщиками и подрядчиками.

Показатель оборачиваемости	Значение в днях	Коэфф. 2023 г.
	2023 г.	
Оборачиваемость оборотных средств (отношение средней величины оборотных активов к среднедневной выручке*; нормальное значение для данной отрасли: 120 и менее дн.)	144	2,5
Оборачиваемость запасов (отношение средней стоимости запасов к среднедневной себестоимости проданных товаров; нормальное значение для данной отрасли: 29 и менее дн.)	–	–
Оборачиваемость кредиторской задолженности (отношение средней величины кредиторской задолженности к среднедневной выручке)	136	2,7
Оборачиваемость активов (отношение средней стоимости активов к среднедневной выручке; нормальное значение для данной отрасли: 140 и менее дн.)	144	2,5
Оборачиваемость собственного капитала (отношение средней величины собственного капитала к среднедневной выручке)	8	45,7

* Приведен расчет показателя в днях. Значение коэффициента равно отношению 365 к значению показателя в днях.

Данные об оборачиваемости активов за весь рассматриваемый период свидетельствуют о том, что организация получает выручку, равную сумме всех имеющихся активов за 144 календарных дня.

4. Выводы по результатам анализа

Ниже обобщены ключевые финансовые показатели Общество с ограниченной ответственностью "Сервис Логистика Плюс" за год

Среди показателей, исключительно хорошо характеризующих финансовое положение и результаты деятельности организации, можно выделить такие:

- чистые активы превышают уставный капитал, при этом за весь рассматриваемый период наблюдалось увеличение чистых активов;
- опережающее увеличение собственного капитала относительно общего изменения активов организации;
- абсолютная финансовая устойчивость по величине излишка собственных оборотных средств;
- чистая прибыль за 2023 год составила **3 379** тыс. руб. (+7 358 тыс. руб. по сравнению с аналогичным периодом прошлого года);
- рост прибыли до процентов к уплате и налогообложения (ЕБИТ) на рубль выручки организации (+5,7 коп. к - 2,9 коп. с рубля выручки за аналогичный период прошлого года).

Следующие 4 показателя финансового положения и результатов деятельности организации имеют неудовлетворительные значения:

- коэффициент автономии имеет неудовлетворительное значение (**0,07**);
- значение коэффициента обеспеченности собственными оборотными средствами (**0,07**) соответствует норме;
- коэффициент текущей (общей) ликвидности не укладывается в нормативное значение;
- за период с 01.01.2023 по 31.12.2023 получен убыток от продаж (**-451** тыс. руб.), хотя и наблюдалась положительная динамика по сравнению с аналогичным периодом прошлого года (+1 514 тыс. руб.).

С критической стороны финансовое положение организации характеризуют такие показатели:

- значительно ниже нормального значения коэффициент абсолютной ликвидности;
- коэффициент покрытия инвестиций значительно ниже нормы (доля собственного капитала и долгосрочных обязательств в общей сумме капитала организации составляет **7%** (нормальное значение для данной отрасли: 70% и более).

Показателем, имеющим значение на границе норматива, является следующий – снижение убыточности продаж (+1,8 процентных пункта от рентабельности за аналогичный период года, предшествующего отчётному, равной - 2,1%).

Проведенный анализ показывает, что финансовое состояние Общества с ограниченной ответственностью "Сервис Логистика Плюс" не в полной мере соответствует общепринятым стандартам. Тем не менее, угроза банкротства организации не наблюдается, и имеются возможности для продолжения финансово-хозяйственной деятельности.