

# Пояснительная записка к бухгалтерской отчетности

## 1. Сведения об организации

Наименование юридического лица:

Общество с ограниченной ответственностью "Автопромстрой"

Идентификационный номер налогоплательщика (ИНН): 6674310747

Код причины постановки на учет (КПП): 667901001

Основным видом деятельности, который является преобладающим и имеет приоритетное значение для организации, является аренда и управление собственным или арендованным нежилым недвижимым имуществом (ОКВЭД 68.20.2).

## 2. Анализ финансового положения

### 2.1. Структура имущества и источники его формирования

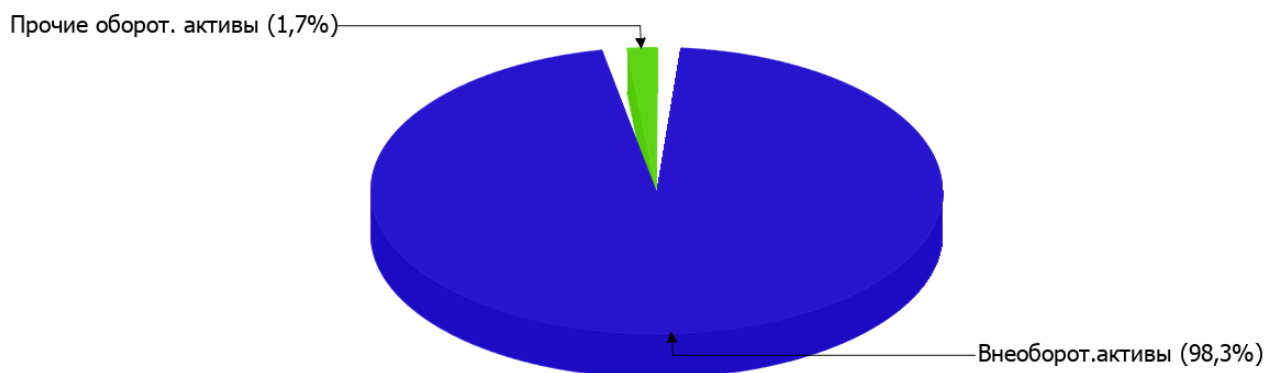
Показатель	Значение показателя				Изменение за анализируемый период	
	в тыс. руб.		в % к валюте баланса		тыс. руб. (гр.3- гр.2)	± % ((гр.3- гр.2) : гр.2)
	31.12.2022	31.12.2023	на начало анализируемого периода (31.12.2022)	на конец анализируемого периода (31.12.2023)		
<b>Актив</b>						
Внеоборотные активы	300 714	296 175	98,5	98,2	-4 539	-1,5
Оборотные	4 451	5 299	1,5	1,8	+848	+19,1
<b>Пассив</b>						
Собственный капитал	13 068	14 503	4,3	4,8	+1 435	+11
Долгосрочные обязательства	-	-	-	-	-	-
Краткосрочные обязательства	292 097	286 971	95,7	95,2	-5 126	-1,8
Валюта баланса	305 165	301 474	100	100	-3 691	-1,2

\* Без доходов будущих периодов, включенных в собственный капитал.

Активы на 31 декабря 2023 г. характеризуются значительной долей (98,2%) внеоборотных средств и незначительным процентом текущих активов. Активы организации за последний год практически не изменились. Величина активов организации практически не изменилась, но собственный капитал увеличился на 11%, что, в целом, говорит о позитивном изменении имущественного положения организации.

Структура активов организации в разрезе основных групп представлена ниже на диаграмме:

## Структура активов организации на 31 декабря 2023 г.



Снижение активов организации связано, в основном, со снижением показателя по строке "материальные внеоборотные активы" на **4 539** тыс. руб. (или **96,3%** вклада в снижение активов).

Одновременно, в пассиве баланса снижение произошло по строке "кредиторская задолженность" (**-5 126** тыс. руб., или **100%** вклада в снижение пассивов организации за весь рассматриваемый период).

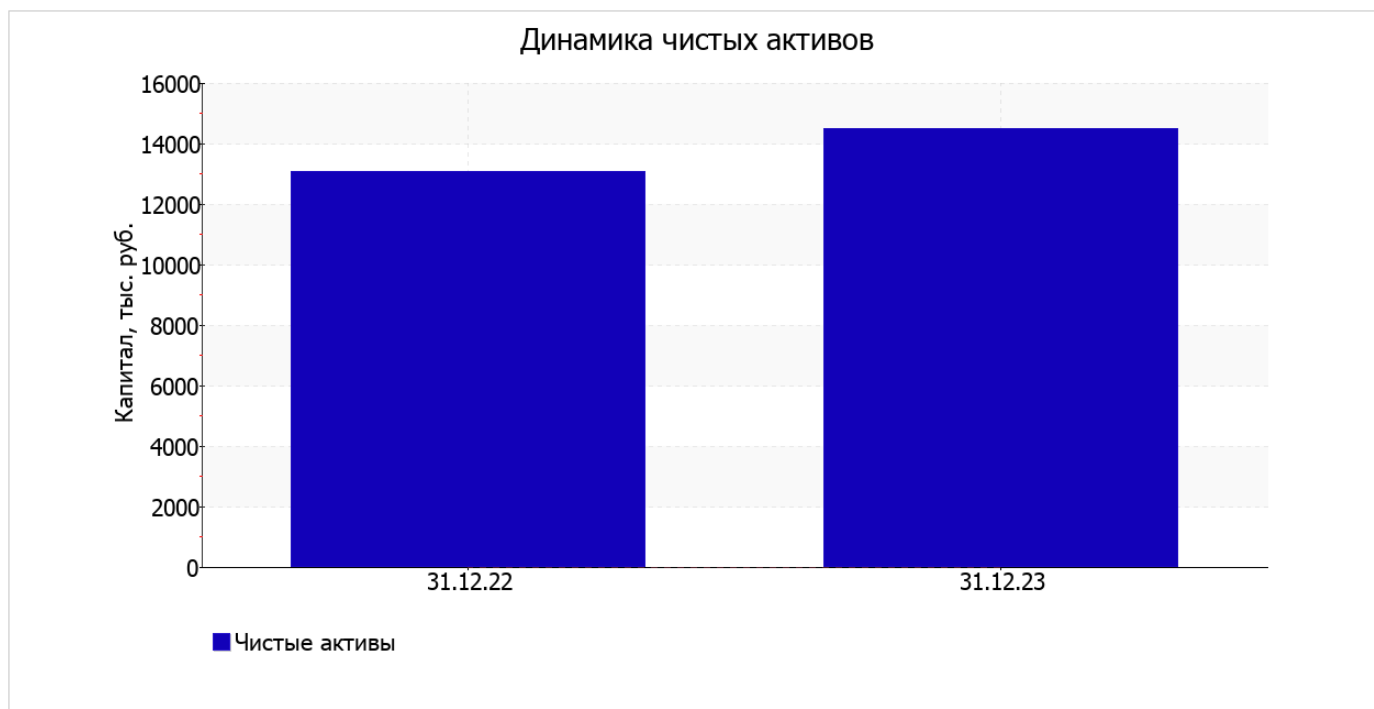
Среди положительно изменившихся статей баланса можно выделить "финансовые и другие оборотные активы" в активе и "капитал и резервы" в пассиве (**+1 022** тыс. руб. и **+1 435** тыс. руб. соответственно).

С **13 068,0** тыс. руб. до **14 503,0** тыс. руб. (**+1 435,0** тыс. руб.) вырос собственный капитал организации в течение анализируемого периода.

## 2.2. Оценка стоимости чистых активов организации

Показатель	Значение показателя				Изменение	
	в тыс. руб.		в % к валюте баланса		тыс. руб. (гр.3-гр.2)	± % ((гр.3-гр.2) : гр.2)
	31.12.2022	31.12.2023	на начало анализируемого периода (31.12.2022)	на конец анализируемого периода (31.12.2023)		
1. Чистые активы	13 068	14 503	4,3	4,8	+1 435	+11

Имеющаяся величина чистых активов положительно характеризует финансовое положение, полностью удовлетворяя требованиям нормативных актов к величине чистых активов организации. Более того, определив текущее состояние показателя, следует отметить увеличение чистых активов на **11%** за последний год. Превышение чистых активов над уставным капиталом и в то же время их увеличение за период говорит о хорошем финансовом положении организации по данному признаку. Наглядное изменение чистых активов представлено на следующем графике.



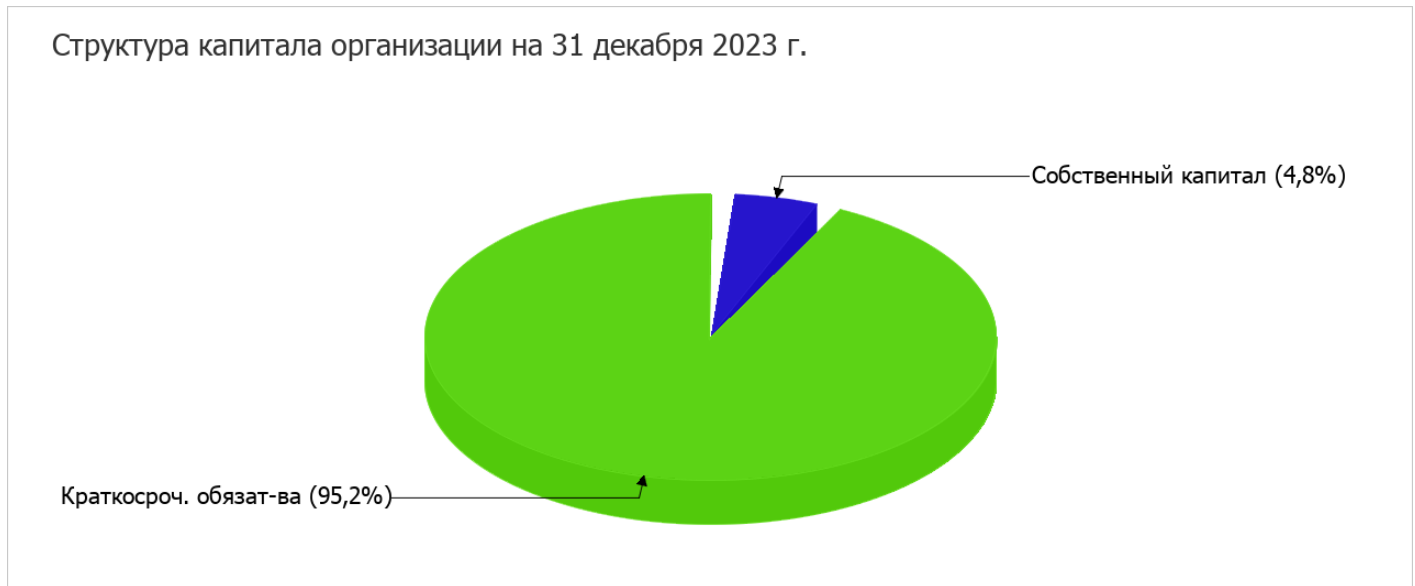
## 2.3. Анализ финансовой устойчивости организации

### 2.3.1. Основные показатели финансовой устойчивости организации

Показатель	Значение показателя		Изменение показателя (гр.3-гр.2)	Описание показателя и его нормативное значение
	31.12.2022	31.12.2023		
Коэффициент автономии	0,04	0,05	+0,01	Отношение собственного капитала к общей сумме капитала. нормальное значение для данной отрасли: 0,55 и более (оптимальное 0,65-0,75).
Коэффициент обеспеченности собственными оборотными средствами	-64,63	-53,16	+11,47	Отношение собственных оборотных средств к оборотным активам. нормальное значение: 0,1 и более.
Коэффициент покрытия инвестиций	0,04	0,05	+0,01	Отношение собственного капитала и долгосрочных обязательств к общей сумме капитала. нормальное значение для данной отрасли: 0,8 и более.
Коэффициент обеспеченности запасов	–	–	–	Отношение собственных оборотных средств к стоимости запасов. нормальное значение: не менее 0,5.
Коэффициент краткосрочной задолженности	1	1	–	Отношение краткосрочной задолженности к общей сумме задолженности.

Коэффициент автономии организации на 31.12.2023 составил **0,05**. Данный коэффициент характеризует степень зависимости организации от заемного капитала. Полученное здесь значение говорит о недостаточной доле собственного капитала (**5%**) в общем капитале организации. за год наблюдалось заметное повышение коэффициента автономии, составившее **0,01**.

Структура капитала организации представлена ниже на диаграмме: Необходимо отметить, что долгосрочные обязательства не нашли отражение на диаграмме ввиду их отсутствия.



коэффициент обеспеченности собственными оборотными средствами по состоянию на 31.12.2023 равнялся - **53,16**, что на **11,47** превышает значение коэффициента обеспеченности собственными оборотными средствами на начало анализируемого периода. по состоянию на 31.12.2023 значение коэффициента является крайне негативным.

коэффициент покрытия инвестиций за весь анализируемый период заметно вырос до **0,05 (+0,01)**. Значение коэффициента на 31 декабря 2023 г. значительно ниже нормативного значения (доля собственного капитала и долгосрочных обязательств в общей сумме капитала организации составляет **5%**).

Коэффициент краткосрочной задолженности Общество с ограниченной ответственностью "Автопромстрой" показывает на отсутствие долгосрочной задолженности при 100% краткосрочной.

## 2.4. Ликвидность

Показатель ликвидности	Значение показателя		Изменение показателя (гр.3 - гр.2)	Расчет, рекомендованное значение
	31.12.2022	31.12.2023		
Коэффициент текущей (общей) ликвидности	<b>0,02</b>	<b>0,02</b>	–	Отношение текущих активов к краткосрочным обязательствам. нормальное значение: 2 и более.
Коэффициент абсолютной ликвидности	<b>&lt;0,01</b>	<b>&lt;0,01</b>	–	Отношение денежных средств и их эквивалентов к краткосрочным обязательствам. нормальное значение: не менее 0,2.

[На конец периода] при норме 2 коэффициент текущей (общей) ликвидности имеет значение **0,02**. При этом за анализируемый период коэффициент текущей ликвидности остался неизменным.

Коэффициент абсолютной ликвидности, как и предыдущий коэффициент, имеет значение ниже нормы (**<0,01**). С начала периода коэффициент абсолютной ликвидности не изменился.

### 3. Анализ эффективности деятельности организации

#### 3.1. Обзор результатов деятельности

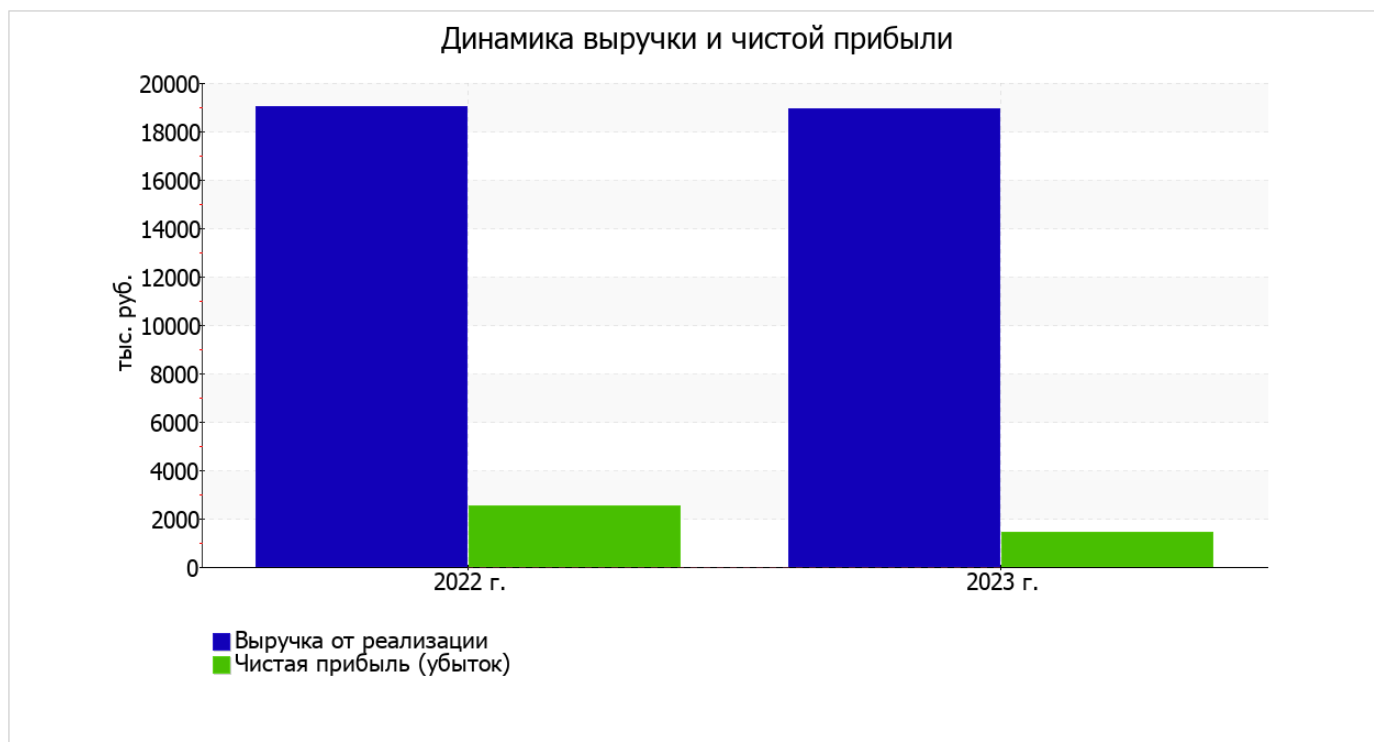
Основные финансовые результаты деятельности Общество с ограниченной ответственностью "Автопромстрой" за год приведены ниже в таблице.

Как видно из "Отчета о финансовых результатах", в течение анализируемого периода организация получила прибыль от продаж в размере 1 897 тыс. руб., что составило 10% от выручки. По сравнению с аналогичным периодом прошлого года прибыль от продаж снизилась на 1 446 тыс. руб., или на 43,3%.

По сравнению с прошлым периодом в текущем наблюдалось уменьшение выручки от продаж на 104 тыс. руб. при одновременном росте на 1 342 тыс. руб. расходов по обычной деятельности.

Показатель	Значение показателя, тыс. руб.		Изменение показателя		Средне- годовая величина, тыс. руб.
	2022 г.	2023 г.	тыс. руб. (гр.3 - гр.2)	± % ((3-2) : 2)	
1. Выручка	19 021	18 917	-104	-0,5	18 969
2. Расходы по обычным видам деятельности	15 678	17 020	+1 342	+8,6	16 349
3. Прибыль (убыток) от продаж (1-2)	3 343	1 897	-1 446	-43,3	2 620
4. Прочие доходы и расходы, кроме процентов к уплате	-89	-53	+36	↑	-71
5. ЕВИТ (прибыль до уплаты процентов и налогов) (3+4)	3 254	1 844	-1 410	-43,3	2 549
6. Проценты к уплате	-	-	-	-	-
7. Налоги на прибыль (доходы)	710	409	-301	-42,4	560
8. Чистая прибыль (убыток) (5-6-7)	2 544	1 435	-1 109	-43,6	1 990

Ниже на графике наглядно представлено изменение выручки и прибыли Общество с ограниченной ответственностью "Автопромстрой" в течение всего анализируемого периода.



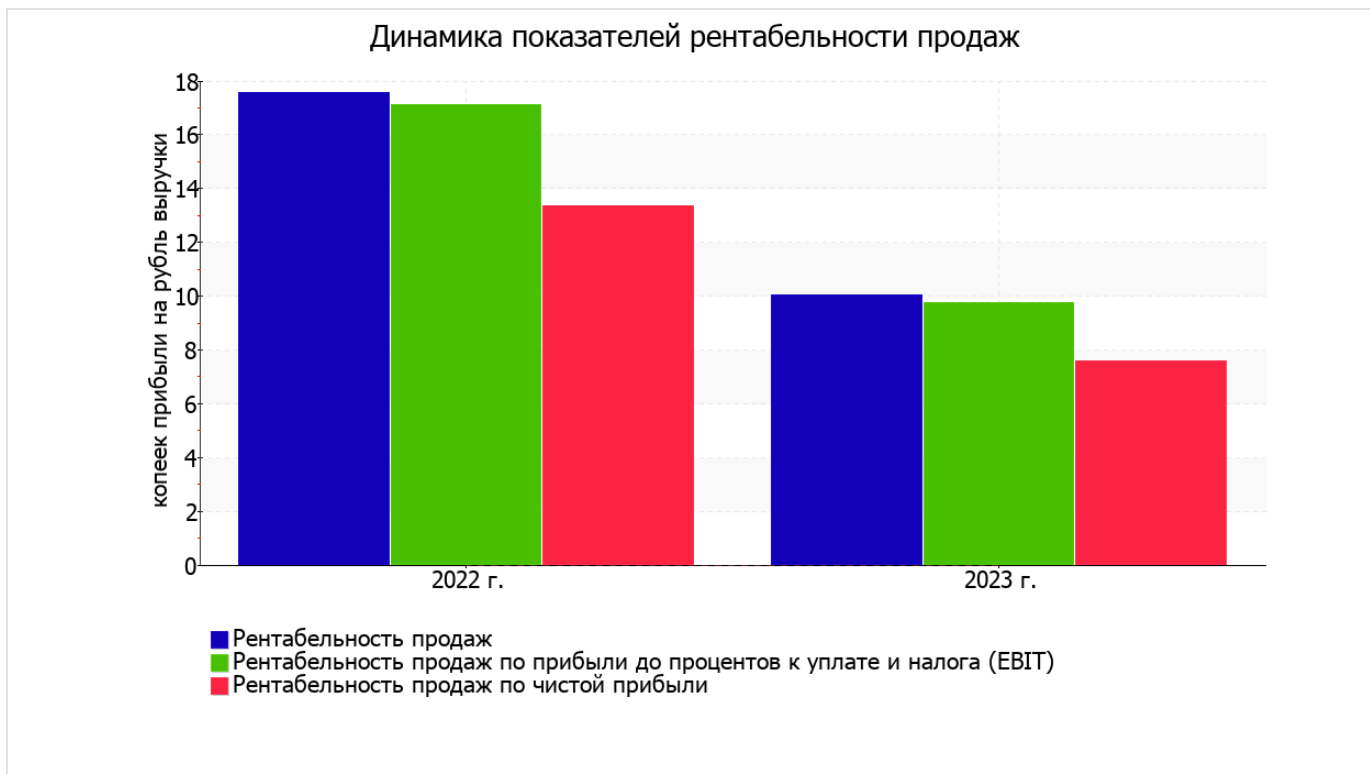
### 3.2. Анализ рентабельности

Показатели рентабельности	Значения показателя (в %, или в копейках с рубля)		Изменение показателя	
	2022 г.	2023 г.	коп., (гр.3 - гр.2)	± % ((3-2) : 2)
1. Рентабельность продаж (величина прибыли от продаж в каждом рубле выручки). нормальное значение для данной отрасли: 13% и более.	17,6	10	-7,6	-42,9
2. Рентабельность продаж по ЕВІТ (величина прибыли от продаж до уплаты процентов и налогов в каждом рубле выручки).	17,1	9,7	-7,4	-43
3. Рентабельность продаж по чистой прибыли (величина чистой прибыли в каждом рубле выручки). нормальное значение для данной отрасли: 6% и более.	13,4	7,6	-5,8	-43,3

Представленные в таблице показатели рентабельности за последний год имеют положительные значения как следствие прибыльной деятельности Общество с ограниченной ответственностью "Автопромстрой".

[За последний период] организация по обычным видам деятельности получила прибыль в размере 10 копеек с каждого рубля выручки от реализации. Тем не менее, имеет место отрицательная динамика рентабельности продаж по сравнению с данным показателем за аналогичный период года, предшествующего отчётному, (-7,6 коп.).

Рентабельность, рассчитанная как отношение прибыли до налогообложения и процентных расходов (ЕВІТ) к выручке организации, за 2023 год составила 9,7%. Это значит, что в каждом рубле выручки Общество с ограниченной ответственностью "Автопромстрой" содержалось 9,7 коп. прибыли до налогообложения и процентов к уплате.



Рентабельность использования вложенного в предпринимательскую деятельность капитала представлена в следующей таблице.

Показатель рентабельности	Значение показателя, %	Расчет показателя
	2023 г.	
Рентабельность собственного капитала (ROE)	10,4	Отношение чистой прибыли к средней величине собственного капитала. нормальное значение для данной отрасли: не менее 14%.
Рентабельность активов (ROA)	0,5	Отношение чистой прибыли к средней стоимости активов. нормальное значение для данной отрасли: не менее 7%.
Прибыль на задействованный капитал (ROCE)	13,4	Отношение прибыли до уплаты процентов и налогов (ЕБИТ) к собственному капиталу и долгосрочным обязательствам.

[За последний период] каждый рубль собственного капитала организации обеспечил **0,104** руб. чистой прибыли. за последний год значение рентабельности активов (**0,5%**) соответствует норме.

### 3.3. Расчет показателей деловой активности (оборачиваемости)

В следующей таблице рассчитаны показатели оборачиваемости ряда активов, характеризующие скорость возврата вложенных в предпринимательскую деятельность средств, а также показатель оборачиваемости кредиторской задолженности при расчетах с поставщиками и подрядчиками.

Показатель оборачиваемости	Значение в днях	Коэфф. 2023 г.
	2023 г.	
Оборачиваемость оборотных средств (отношение средней величины оборотных активов к среднедневной выручке*; нормальное значение для данной отрасли: не более 153 дн.)	94	3,9
Оборачиваемость запасов (отношение средней стоимости запасов к среднедневной себестоимости проданных товаров; нормальное значение для данной отрасли: не более 4 дн.)	–	–
Оборачиваемость кредиторской задолженности (отношение средней величины кредиторской задолженности к среднедневной выручке)	5 587	0,1
Оборачиваемость активов (отношение средней стоимости активов к среднедневной выручке; нормальное значение для данной отрасли: 449 и менее дн.)	5 852	0,1
Оборачиваемость собственного капитала (отношение средней величины собственного капитала к среднедневной выручке)	266	1,4

\* Приведен расчет показателя в днях. Значение коэффициента равно отношению 365 к значению показателя в днях.

Оборачиваемость активов в течение анализируемого периода показывает, что организация получает выручку, равную сумме всех имеющихся активов за 5852 календарных дня (т.е. 16 лет).

## 4. Выводы по результатам анализа

Ниже по качественному признаку обобщены важнейшие показатели финансового положения (по состоянию на 31 декабря 2023 г.) и результаты деятельности Общество с ограниченной ответственностью "Автопромстрой" за весь анализируемый период.

Показатели финансового положения организации, имеющие критические значения:

- значение коэффициента обеспеченности собственными оборотными средствами, равное **-53,16**, не соответствует нормативному, находясь в области критических значений;
- существенно ниже нормы коэффициент текущей (общей) ликвидности;
- коэффициент абсолютной ликвидности существенно ниже нормативного значения;
- коэффициент покрытия инвестиций значительно ниже нормы (доля собственного капитала и долгосрочных обязательств в общей сумме капитала организации составляет **5%** (нормальное значение для данной отрасли: не менее 80%);
- критическое финансовое положение по величине собственных оборотных средств.

Среди неудовлетворительных показателей финансового положения и результатов деятельности Общество с ограниченной ответственностью "Автопромстрой" можно выделить такие:

- коэффициент автономии имеет неудовлетворительное значение (**0,05**);
- низкая рентабельность активов (**0,5%** за последний год);
- значительное падение рентабельности продаж (**-7,6** процентных пункта от рентабельности за аналогичный период года, предшествующего отчетному, равной **17,6%**);
- значительная отрицательная динамика прибыли до процентов к уплате и налогообложения (ЕБИТ) на рубль выручки организации (**-7,4** коп. от аналогичного показателя рентабельности за аналогичный период года, предшествующего отчетному).

В ходе анализа были получены следующие показатели, имеющие исключительно хорошие значения:

- чистые активы превышают уставный капитал, к тому же они увеличились за анализируемый период;
- положительная динамика изменения собственного капитала организации при том что, активы Общество с ограниченной ответственностью "Автопромстрой" практически не изменились.

Положительно характеризующим результаты деятельности организации показателем является следующий – чистая прибыль за период с 01.01.2023 по 31.12.2023 составила **1 435** тыс. руб.

Показателем, имеющим значение на границе норматива, является следующий – за последний год получена прибыль от продаж (1 897 тыс. руб.), но наблюдалась ее отрицательная динамика по сравнению с аналогичным периодом прошлого года (-1 446 тыс. руб.).

Согласно приведенному анализу, финансовое состояние Общества с ограниченной ответственностью "Автопромстрой" не в полной мере соответствует принятым нормативам, часть показателей имеет неудовлетворительные значения. При этом у организации имеются возможности для продолжения деятельности, восстановления нормативных значений финансовых показателей.