

Пояснительная записка к бухгалтерской отчетности

1. Сведения об организации

Наименование юридического лица:

СЕЛЬСКОХОЗЯЙСТВЕННЫЙ ПРОИЗВОДСТВЕННЫЙ КООПЕРАТИВ "КОЛХОЗ ИМЕНИ ДЗЕРЖИНСКОГО"

Идентификационный номер налогоплательщика (ИНН): 5981011426

Код причины постановки на учет (КПП): 598101001

Основным видом деятельности, который является преобладающим и имеет приоритетное значение для организации, является смешанное сельское хозяйство (ОКВЭД 01.50).

2. Анализ финансового положения СЕЛЬСКОХОЗЯЙСТВЕННЫЙ ПРОИЗВОДСТВЕННЫЙ КООПЕРАТИВ "КОЛХОЗ ИМЕНИ ДЗЕРЖИНСКОГО"

2.1. Структура имущества и источники его формирования

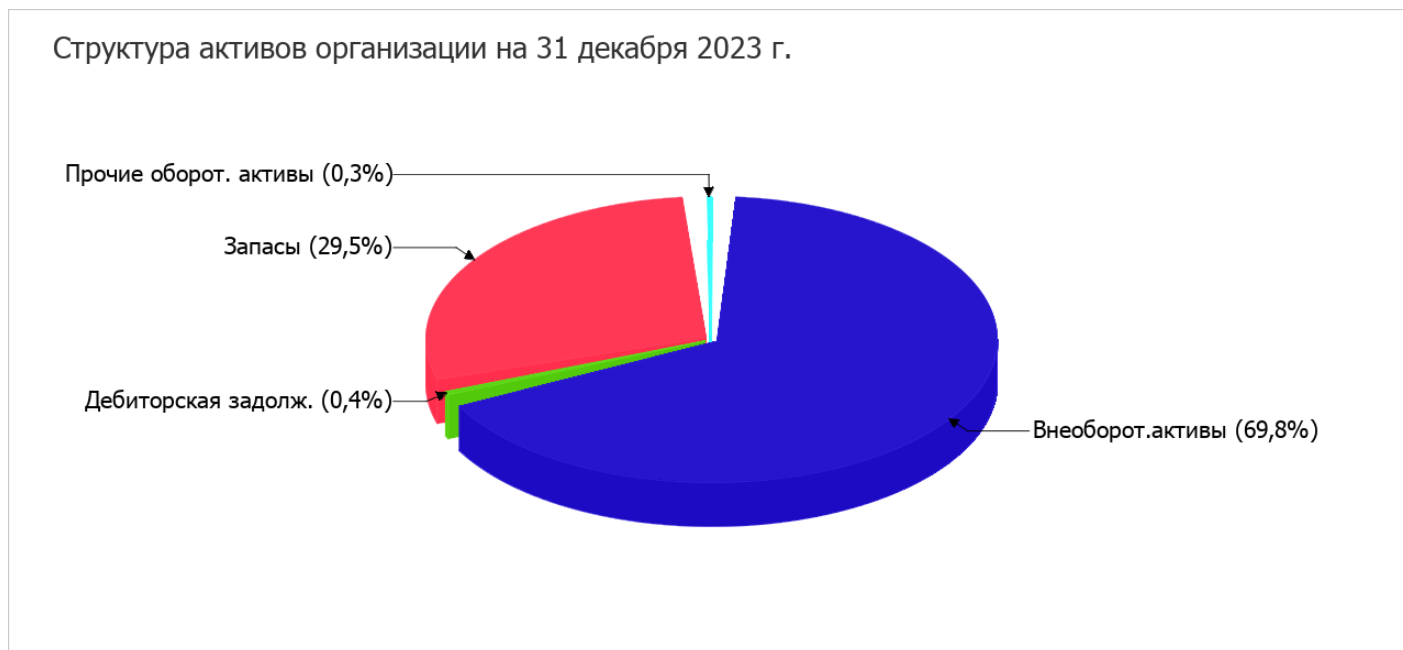
Показатель	Значение показателя				Изменение за анализируемый период	
	в тыс. руб.		в % к валюте баланса		тыс. руб. (гр.3- гр.2)	± % ((гр.3- гр.2) : гр.2)
	31.12.2022	31.12.2023	на начало анализируемого периода (31.12.2022)	на конец анализируемого периода (31.12.2023)		
Актив						
1. Внеоборотные активы	60 707	66 226	67,6	69,8	+5 519	+9,1
в том числе: основные средства	60 707	66 226	67,6	69,8	+5 519	+9,1
нематериальные активы	–	–	–	–	–	–
2. Оборотные, всего	29 049	28 674	32,4	30,2	-375	-1,3
в том числе: запасы	22 608	27 975	25,2	29,5	+5 367	+23,7
дебиторская задолженность	5 985	420	6,7	0,4	-5 565	-93
денежные средства и краткосрочные финансовые вложения	456	279	0,5	0,3	-177	-38,8
Пассив						
1. Собственный капитал	81 259	85 816	90,5	90,4	+4 557	+5,6
2. Долгосрочные обязательства, всего	–	–	–	–	–	–
в том числе: заемные средства	–	–	–	–	–	–
3. Краткосрочные обязательства*, всего	8 497	9 084	9,5	9,6	+587	+6,9

Показатель	Значение показателя				Изменение за анализируемый период	
	в тыс. руб.		в % к валюте баланса		тыс. руб. (гр.3- гр.2)	± % ((гр.3- гр.2) : гр.2)
	31.12.2022	31.12.2023	на начало анализируемого периода (31.12.2022)	на конец анализируемого периода (31.12.2023)		
в том числе: заемные средства	–	1 473	–	1,6	+1 473	–
Валюта баланса	89 756	94 900	100	100	+5 144	+5,7

* Без доходов будущих периодов, возникших в связи с безвозмездным получением имущества и государственной помощи, включенных в собственный капитал.

Из представленных в первой части таблицы данных видно, что на 31 декабря 2023 г. в активах организации доля текущих активов составляет 1/3, а внеоборотных средств, соответственно, 2/3. Активы организации за год несколько увеличились (на 5,7%). При этом собственный капитал организации изменился практически пропорционально активам организации, увеличившись на 4 557 тыс. руб.

Структура активов организации в разрезе основных групп представлена ниже на диаграмме:



Рост величины активов организации связан с ростом следующих позиций актива бухгалтерского баланса (в скобках указана доля изменения статьи в общей сумме всех положительно изменившихся статей):

- основные средства – 5 519 тыс. руб. (50,7%)
- запасы – 5 367 тыс. руб. (49,3%)

Одновременно, в пассиве баланса прирост наблюдается по строкам:

- нераспределенная прибыль (непокрытый убыток) – 4 557 тыс. руб. (70,4%)
- краткосрочные заемные средства – 1 473 тыс. руб. (22,8%)
- уставный капитал (складочный капитал, уставный фонд, вклады товарищей) – 443 тыс. руб. (6,8%)

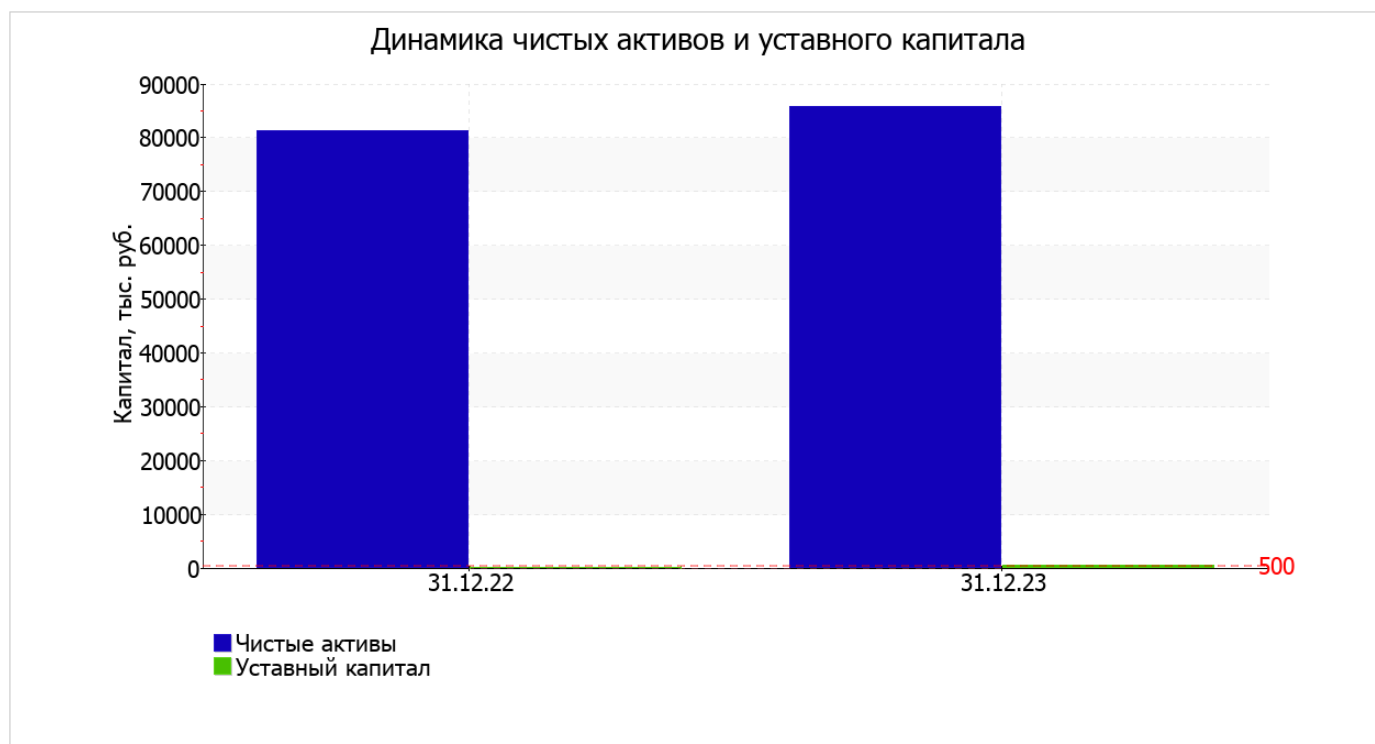
Среди отрицательно изменившихся статей баланса можно выделить "дебиторская задолженность" в активе и "кредиторская задолженность" в пассиве (-5 565 тыс. руб. и -886 тыс. руб. соответственно).

на 31.12.2023 собственный капитал организации равнялся **85 816,0** тыс. руб., но на 31.12.2022 собственный капитал организации был меньше – **81 259,0** тыс. руб. (т.е. рост составил **4 557,0** тыс. руб.).

2.2. Чистые активы организации

Показатель	Значение показателя				Изменение	
	в тыс. руб.		в % к валюте баланса		тыс. руб. (гр.3- гр.2)	± % ((гр.3- гр.2) : гр.2)
	31.12.2022	31.12.2023	на начало анализируемого периода (31.12.2022)	на конец анализируемого периода (31.12.2023)		
1. Чистые активы	81 259	85 816	90,5	90,4	+4 557	+5,6
2. Уставный капитал	57	500	0,1	0,5	+443	+8,8 раза
3. Превышение чистых активов над уставным капиталом (стр.1-стр.2)	81 202	85 316	90,5	89,9	+4 114	+5,1

Чистые активы организации по состоянию на 31.12.2023 намного (в **171,6** раза) превышают уставный капитал. Такое соотношение положительно характеризует финансовое положение, полностью удовлетворяя требованиям нормативных актов к величине чистых активов организации. Более того следует отметить увеличение чистых активов на **5,6%** за весь анализируемый период. Превышение чистых активов над уставным капиталом и в то же время их увеличение за период говорит о хорошем финансовом положении организации по данному признаку. Ниже на графике представлено изменение чистых активов и уставного капитала.



2.3. Анализ финансовой устойчивости организации

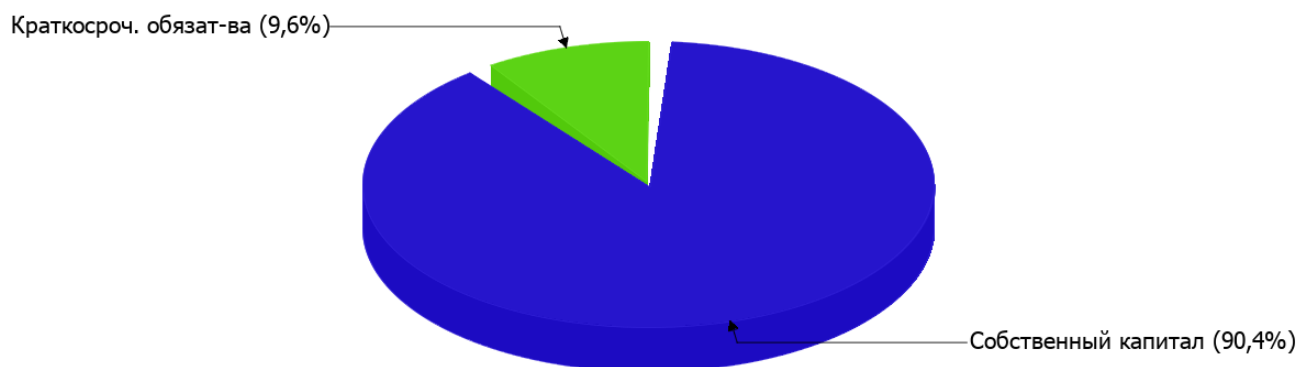
2.3.1. Основные показатели финансовой устойчивости организации

Показатель	Значение показателя		Изменение показателя (гр.3-гр.2)	Описание показателя и его нормативное значение
	31.12.2022	31.12.2023		
Коэффициент автономии	0,91	0,9	-0,01	Отношение собственного капитала к общей сумме капитала. нормальное значение для данной отрасли: не менее 0,55 (оптимальное 0,65-0,8).
Коэффициент обеспеченности собственными оборотными средствами	0,71	0,68	-0,03	Отношение собственных оборотных средств к оборотным активам. нормальное значение: 0,1 и более.
Коэффициент покрытия инвестиций	0,91	0,9	-0,01	Отношение собственного капитала и долгосрочных обязательств к общей сумме капитала. нормальное значение для данной отрасли: 0,85 и более.
Коэффициент маневренности собственного капитала	0,25	0,23	-0,02	Отношение собственных оборотных средств к источникам собственных средств. нормальное значение для данной отрасли: не менее 0,05.
Коэффициент обеспеченности запасов	0,91	0,7	-0,21	Отношение собственных оборотных средств к стоимости запасов. нормальное значение: 0,5 и более.
Коэффициент краткосрочной задолженности	1	1	–	Отношение краткосрочной задолженности к общей сумме задолженности.

Коэффициент автономии организации на 31 декабря 2023 г. составил **0,9**. Данный коэффициент характеризует степень зависимости организации от заемного капитала. Полученное здесь значение говорит о слишком осторожном отношении СЕЛЬСКОХОЗЯЙСТВЕННЫЙ ПРОИЗВОДСТВЕННЫЙ КООПЕРАТИВ "КОЛХОЗ ИМЕНИ ДЗЕРЖИНСКОГО" к привлечению заемных денежных средств (собственный капитал составляет **90%** в общем капитале организации). коэффициент автономии за весь анализируемый период незначительно уменьшился.

На диаграмме ниже наглядно представлена структура капитала организации: Необходимо отметить, что долгосрочные обязательства на диаграмме не отражены, поскольку полностью отсутствуют.

Структура капитала организации на 31 декабря 2023 г.



на 31 декабря 2023 г. коэффициент обеспеченности собственными оборотными средствами равнялся **0,68**. изменение коэффициента обеспеченности собственными оборотными средствами за год составило **-0,03**. на 31 декабря 2023 г. значение коэффициента можно характеризовать как полностью укладывающееся в норму.

в течение анализируемого периода коэффициент покрытия инвестиций уменьшился всего лишь на **0,01**, до **0,9**. Значение коэффициента по состоянию на 31.12.2023 полностью соответствует нормативному значению (доля собственного капитала и долгосрочных обязательств в общей сумме капитала организации составляет **90%**).

в течение анализируемого периода коэффициент обеспеченности материальных запасов снизился с **0,91** до **0,7** (т.е. на **0,21**). на 31 декабря 2023 г. значение коэффициента обеспеченности материальных запасов можно характеризовать как полностью укладывающееся в норму.

Коэффициент краткосрочной задолженности организации показывает на отсутствие долгосрочной задолженности при 100% краткосрочной.

2.4. Ликвидность

Показатель ликвидности	Значение показателя		Изменение показателя (гр.3 - гр.2)	Расчет, рекомендованное значение
	31.12.2022	31.12.2023		
1. Коэффициент текущей (общей) ликвидности	3,42	3,16	-0,26	Отношение текущих активов к краткосрочным обязательствам. нормальное значение: 2 и более.
2. Коэффициент быстрой (промежуточной) ликвидности	0,76	0,08	-0,68	Отношение ликвидных активов к краткосрочным обязательствам. нормальное значение для данной отрасли: 0,8 и более.
3. Коэффициент абсолютной ликвидности	0,05	0,03	-0,02	Отношение высоколиквидных активов к краткосрочным обязательствам. нормальное значение для данной отрасли: не менее 0,15.

[На конец периода] коэффициент текущей ликвидности имеет значение, соответствующее норме (**3,16** при нормативном значении 2). При этом в течение анализируемого периода имело место ухудшение значения показателя – коэффициент снизился на **-0,26**.

Значение коэффициента быстрой ликвидности (**0,08**) оказалось ниже допустимого. Это говорит о недостатке у организации ликвидных активов, которыми можно погасить наиболее срочные обязательства.

Третий из коэффициентов, характеризующий способность организации погасить всю или часть краткосрочной задолженности за счет денежных средств и краткосрочных финансовых вложений, имеет значение (0,03) ниже допустимого предела (норма: 0,15). При этом нужно обратить внимание на имевшее место за весь анализируемый период негативное изменение – коэффициент абсолютной ликвидности снизился на -0,02.

3. Анализ эффективности деятельности организации

3.1. Обзор результатов деятельности

Ниже в таблице приведены основные финансовые результаты деятельности СЕЛЬСКОХОЗЯЙСТВЕННЫЙ ПРОИЗВОДСТВЕННЫЙ КООПЕРАТИВ "КОЛХОЗ ИМЕНИ ДЗЕРЖИНСКОГО" за весь рассматриваемый период и аналогичный период прошлого года.

По данным "Отчета о финансовых результатах" за весь анализируемый период организация получила прибыль от продаж в размере 2 046 тыс. руб., что равняется 4,3% от выручки. По сравнению с аналогичным периодом прошлого года прибыль от продаж снизилась на 2 642 тыс. руб., или на 56,4%.

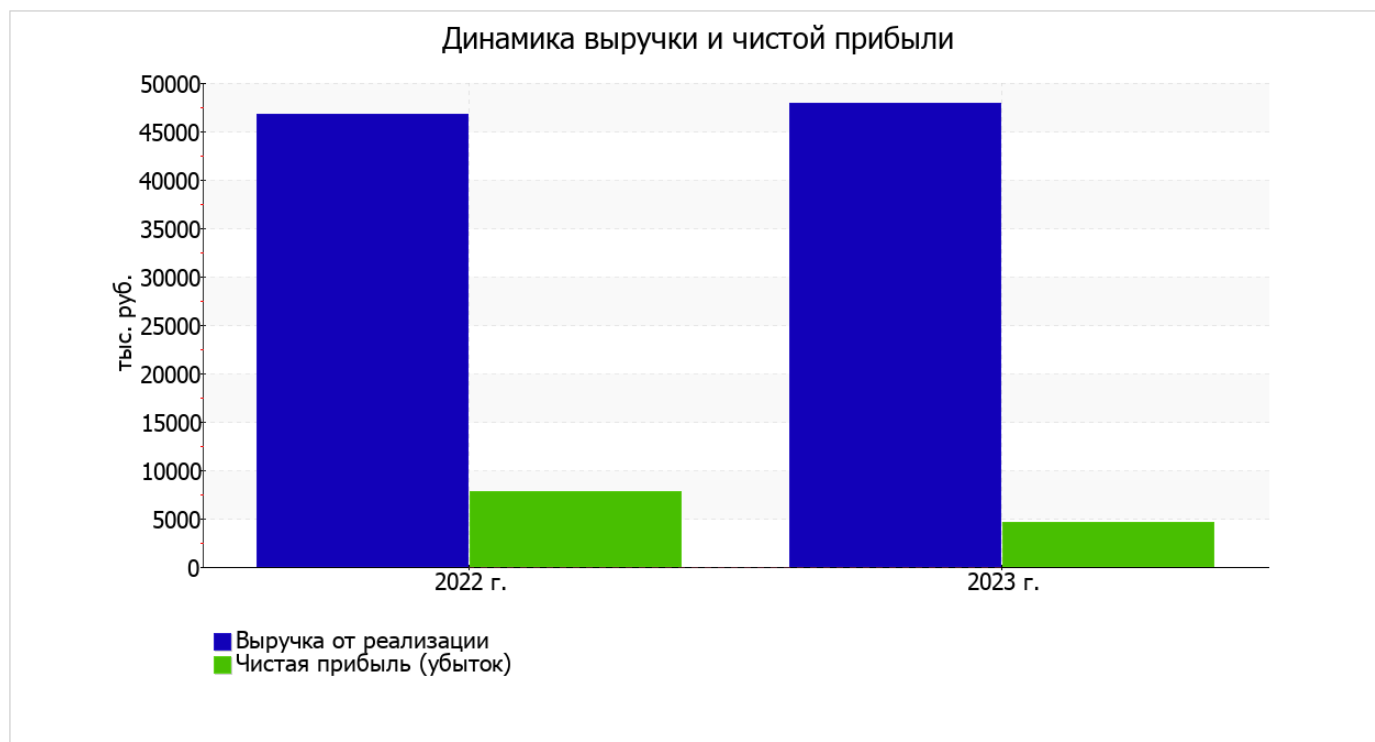
По сравнению с прошлым периодом в текущем увеличилась как выручка от продаж, так и расходы по обычным видам деятельности (на 1 211 и 3 853 тыс. руб. соответственно). Причем в процентном отношении изменение расходов (+9,2%) опережает изменение выручки (+2,6%)

Изучая расходы по обычным видам деятельности, следует отметить, что организация как и в прошлом году не использовала возможность учитывать общехозяйственные расходы в качестве условно-постоянных, включая их ежемесячно в себестоимость производимой продукции (выполняемых работ, оказываемых услуг). Это и обусловило отсутствие показателя "Управленческие расходы" за отчетный период в форме №2.

прибыль от прочих операций за год составила 2 518 тыс. руб., что на 652 тыс. руб. (20,6%) меньше, чем прибыль за аналогичный период прошлого года. При этом величина прибыли от прочих операций составляет 123,1% от абсолютной величины прибыли от продаж за анализируемый период.

Показатель	Значение показателя, тыс. руб.		Изменение показателя		Средне- годовая величина, тыс. руб.
	2022 г.	2023 г.	тыс. руб. (гр.3 - гр.2)	± % ((3-2) : 2)	
1. Выручка	46 725	47 936	+1 211	+2,6	47 331
2. Расходы по обычным видам деятельности	42 037	45 890	+3 853	+9,2	43 964
3. Прибыль (убыток) от продаж (1-2)	4 688	2 046	-2 642	-56,4	3 367
4. Прочие доходы и расходы, кроме процентов к уплате	3 170	2 518	-652	-20,6	2 844
5. ЕВІТ (прибыль до уплаты процентов и налогов) (3+4)	7 858	4 564	-3 294	-41,9	6 211
6. Проценты к уплате	—	—	—	—	—
7. Налог на прибыль, изменение налоговых активов и прочее	-18	-7	+11	↑	-13
8. Чистая прибыль (убыток) (5-6+7)	7 840	4 557	-3 283	-41,9	6 199
Справочно: Совокупный финансовый результат периода	7 840	4 557	-3 283	-41,9	6 199
Изменение за период нераспределенной прибыли (непокрытого убытка) по данным бухгалтерского баланса (измен. стр. 1370)	x	4 557	x	x	x

Изменение выручки наглядно представлено ниже на графике.



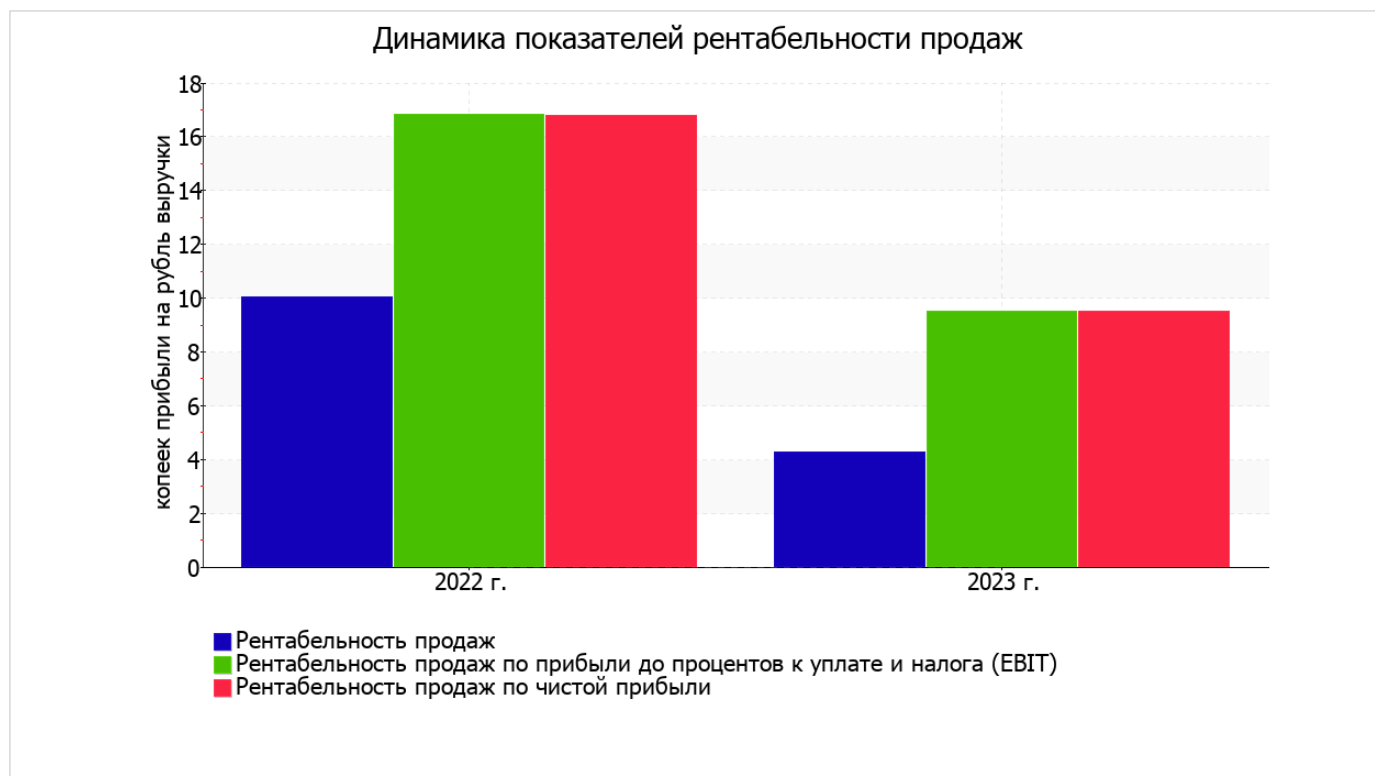
3.2. Анализ рентабельности

Показатели рентабельности	Значения показателя (в %, или в копейках с рубля)		Изменение показателя	
	2022 г.	2023 г.	коп., (гр.3 - гр.2)	± % ((3-2) : 2)
1. Рентабельность продаж (величина прибыли от продаж в каждом рубле выручки). нормальное значение для данной отрасли: не менее 9%.	10	4,3	-5,7	-57,5
2. Рентабельность продаж по ЕВІТ (величина прибыли от продаж до уплаты процентов и налогов в каждом рубле выручки).	16,8	9,5	-7,3	-43,4
3. Рентабельность продаж по чистой прибыли (величина чистой прибыли в каждом рубле выручки). нормальное значение для данной отрасли: 6% и более.	16,8	9,5	-7,3	-43,3

[За последний период] организация получила прибыль как от продаж, так и в целом от финансово-хозяйственной деятельности, что и обусловило положительные значения всех трех представленных в таблице показателей рентабельности.

[За последний период] организация по обычным видам деятельности получила прибыль в размере **4,3** копеек с каждого рубля выручки от реализации. Однако имеет место падение рентабельности продаж по сравнению с данным показателем за аналогичный период года, предшествующего отчётному, (**-5,7** коп.).

Показатель рентабельности, рассчитанный как отношение прибыли до процентов к уплате и налогообложения (ЕВІТ) к выручке организации, за 2023 год составил **9,5**%. Это значит, что в каждом рубле выручки СЕЛЬСКОХОЗЯЙСТВЕННЫЙ ПРОИЗВОДСТВЕННЫЙ КООПЕРАТИВ "КОЛХОЗ ИМЕНИ ДЗЕРЖИНСКОГО" содержалось **9,5** коп. прибыли до налогообложения и процентов к уплате.



В следующей таблице представлена рентабельность использования вложенного в предпринимательскую деятельность капитала.

Показатель рентабельности	Значение показателя, %	Расчет показателя
	2023 г.	
Рентабельность собственного капитала (ROE)	5,5	Отношение чистой прибыли к средней величине собственного капитала. нормальное значение для данной отрасли: 13% и более.
Рентабельность активов (ROA)	4,9	Отношение чистой прибыли к средней стоимости активов. нормальное значение для данной отрасли: 6% и более.
Прибыль на задействованный капитал (ROCE)	5,5	Отношение прибыли до уплаты процентов и налогов (EBIT) к собственному капиталу и долгосрочным обязательствам.

[За последний период] каждый рубль собственного капитала организации принес **0,055** руб. чистой прибыли.

за 2023 год значение рентабельности активов (**4,9%**) соответствует норме.

3.3. Деловая активность (оборачиваемость активов и обязательств)

В следующей таблице рассчитаны показатели оборачиваемости ряда активов, характеризующие скорость возврата вложенных в предпринимательскую деятельность денежных средств, а также показатель оборачиваемости кредиторской задолженности при расчетах с поставщиками и подрядчиками.

Показатель оборачиваемости	Значение в днях	Коэфф. 2023 г.
	2023 г.	
Оборачиваемость оборотных средств (отношение средней величины оборотных активов к среднедневной выручке*; нормальное значение для данной отрасли: 305 и менее дн.)	220	1,7
Оборачиваемость запасов (отношение средней стоимости запасов к среднедневной себестоимости проданных товаров; нормальное значение для данной отрасли: 236 и менее дн.)	201	1,8
Оборачиваемость дебиторской задолженности (отношение средней величины дебиторской задолженности к среднедневной выручке; нормальное значение для данной отрасли: 33 и менее дн.)	24	15
Оборачиваемость кредиторской задолженности (отношение средней величины кредиторской задолженности к среднедневной выручке)	61	6
Оборачиваемость активов (отношение средней стоимости активов к среднедневной выручке; нормальное значение для данной отрасли: 634 и менее дн.)	703	0,5
Оборачиваемость собственного капитала (отношение средней величины собственного капитала к среднедневной выручке)	636	0,6

* Приведен расчет показателя в днях. Значение коэффициента равно отношению 365 к значению показателя в днях.

Оборачиваемость активов за весь рассматриваемый период показывает, что кооператив получает выручку, равную сумме всех имеющихся активов за 703 календарных дня. При этом требуется 201 день, чтобы расходы организации по обычным видам деятельности составили величину среднегодового остатка материально-производственных запасов.

4. Выводы по результатам анализа

Ниже по качественному признаку обобщены важнейшие показатели финансового положения и результаты деятельности СЕЛЬСКОХОЗЯЙСТВЕННЫЙ ПРОИЗВОДСТВЕННЫЙ КООПЕРАТИВ "КОЛХОЗ ИМЕНИ ДЗЕРЖИНСКОГО" за весь анализируемый период.

Показатели финансового положения организации, имеющие исключительно хорошие значения:

- чистые активы превышают уставный капитал, при этом за весь рассматриваемый период наблюдалось увеличение чистых активов;
- значение коэффициента обеспеченности собственными оборотными средствами, равное 0,68, можно характеризовать как вполне соответствующее нормальному;
- коэффициент текущей (общей) ликвидности полностью соответствует нормативному значению;
- коэффициент покрытия инвестиций полностью соответствует норме (доля собственного капитала и долгосрочных обязательств составляет 90% от общего капитала организации).

Следующие 3 показателя финансового положения и результатов деятельности организации имеют положительные значения:

- доля собственного капитала неоправданно высока (90%);
- изменение собственного капитала практически соответствует общему изменению активов СЕЛЬСКОХОЗЯЙСТВЕННЫЙ ПРОИЗВОДСТВЕННЫЙ КООПЕРАТИВ "КОЛХОЗ ИМЕНИ ДЗЕРЖИНСКОГО";
- чистая прибыль за последний год составила 4 557 тыс. руб.

Среди отрицательных показателей результатов деятельности организации можно выделить следующие:

- недостаточная рентабельность активов (4,9% за 2023 год);
- значительная отрицательная динамика рентабельности продаж (-5,7 процентных пункта от рентабельности за аналогичный период года, предшествующего отчётному, равной 10%);
- значительная отрицательная динамика прибыли до процентов к уплате и налогообложения (ЕВIT) на рубль выручки организации (-7,3 коп. от данного показателя рентабельности за аналогичный период года, предшествующего отчётному).

Среди критических показателей финансового положения организации можно выделить такие:

- коэффициент быстрой (промежуточной) ликвидности значительно ниже нормального значения;
- коэффициент абсолютной ликвидности существенно ниже нормативного значения;
- критическое финансовое положение по величине собственных оборотных средств.

С позитивной стороны финансовое положение и результаты деятельности организации характеризуют следующие показатели:

- не в полной мере соблюдается нормальное соотношение активов по степени ликвидности и обязательств по сроку погашения;
- за последний год получена прибыль от продаж (2 046 тыс. руб.), однако наблюдалась ее отрицательная динамика по сравнению с аналогичным периодом прошлого года (-2 642 тыс. руб.).

Как следует из приведенного анализа, основные финансовые показатели укладываются в нормативные значения. При таком финансовом состоянии у СЕЛЬСКОХОЗЯЙСТВЕННЫЙ ПРОИЗВОДСТВЕННЫЙ КООПЕРАТИВ "КОЛХОЗ ИМЕНИ ДЗЕРЖИНСКОГО" имеются все возможности для продолжения эффективной деятельности.