

**ПОЯСНЕНИЯ**  
**К БУХГАЛТЕРСКОМУ БАЛАНСУ И ОТЧЕТУ О ФИНАНСОВЫХ РЕЗУЛЬТАТАХ**  
**за 2023 г.**

**1. Общие сведения**

Полное наименование Общество с ограниченной ответственностью ТК «ЭталонНефтеПродукт»  
Сокращенное наименование ООО ТК «ЭталонНефтеПродукт»  
Юридический адрес: 454112 г. Челябинск ул. Пионерская 7 в неж пом 2  
Почтовый адрес: 454112 г. Челябинск ул. Пионерская 7 в неж пом 2  
ИНН: 7448186350  
ОГРН: 1157448012204  
Уставный капитал 10000  
Изменения размера уставного капитала Общества в 2023 году не было.  
Сведения об обособленных подразделениях Общества: обособленные подразделения, филиалы отсутствуют.  
Среднесписочная численность работающих в Обществе: 12  
Основные виды деятельности Общества в 2023 году: Деятельность агентов по оптовой торговле твёрдым, жидким и газообразным топливом и связанными продуктами

**II. Информация о связанных сторонах**

Бенефициарным владельцем является Яненко Евгений Евгеньевич .

2.1. Вознаграждения основному управленческому персоналу

Наименование	Тыс. руб.	
	Общая величина вознаграждений за текущий период	Общая величина вознаграждений за аналогичный период прошлого года
краткосрочные вознаграждения, в т. ч.: оплата труда; премии; отчисления с оплаты труда; ежегодный оплачиваемый отпуск; прочие выплаты; резерв по вознаграждениям.	3786,7	3074,7

**III. Раскрытие применяемых способов ведения учета**

**3.1. Основа представления информации в бухгалтерской (финансовой) отчетности**

Бухгалтерская отчетность Общества сформирована в соответствии с действующими в Российской Федерации правилами бухгалтерского учета и отчетности.

Активы и обязательства Общества отражены обособленно от активов и обязательств собственников Общества и активов и обязательств других организаций. В бухгалтерской отчетности активы и обязательства отнесены к краткосрочным, если срок их обращения не превышает 12 месяцев со дня после отчетной даты. Все остальные активы и обязательства представлены в отчетности как долгосрочные. Факты хозяйственной деятельности Общества отнесены к тому отчетному периоду, в котором они имели место, независимо от фактического времени поступления или выплаты денежных средств, связанных с этими фактами. Принятая Обществом учетная политика применяется последовательно от одного отчетного года к другому.

Отчет о финансовых результатах по строке 2340 прочие доходы 332 тыс руб. в данную сумму указаны с получены возмещение от следующих контрагентов

ИП Дюсенбаев Д.К 300,0тыс руб.-штраф за неисполнение договоров.



Списание не востребовавшейся кредиторской задолженности по которой истёк срок исковой давности 31,9 тыс руб ( Администрация Степнинского 1,8тыс руб., ИП Латыева 27,1 тыс руб, ЦБС Аргаяшского района 29,7 тыс руб)

Поступление от банка проценты 0,046

Возмещение убытка по делу N 747-75-4850517/23 п.1 от 06/10/2023. Возмещение ГО а/м Lada Kalina T021Y0174RUS XTA11183090192915. По полису N CL253157977 375,6 тыс руб СТРОКА 2320 прочие доходы и расходы

Отчет о движении денежных средств по строке 4122 указанна сумма 5632тыс руб в т ч зарплата НДФЛ удержанный и страховые взносы на заработную плату.

### 3.2. Учёт и оценка основных средств

К бухгалтерскому учету основные средства принимаются по первоначальной стоимости с учетом всех расходов по доведению основного средства до состояния, пригодного для использования.

Основным средством считается объект, предназначенный для использования в течение периода, превышающего 12 месяцев и стоимостью более 40 000 руб. Основные средства стоимостью менее 40 000 руб. отражены в составе материально-производственных запасов (с обеспечением количественного учета).

Срок полезного использования объектов основных средств устанавливается комиссией по принятию объектов к учету. Амортизация производится линейным способом.

Переоценка основных средств не производится. Затраты на ремонт основного средства списываются в том отчетном периоде, в котором они возникают. Ликвидационная стоимость 0

Основные средства

Наименование показателя	Код	Период	На начало года		Изменения за период						На конец периода		
			первоначальная стоимость	накопленная амортизация и убытки от обесценения	Поступило	Выбыло объектов		начислено амортизации	убыток от обесценения	Переоценка		первоначальная стоимость	накопленная амортизация и убытки от обесценения
						первоначальная стоимость	накопленная амортизация и убытки от обесценения			Первоначальная стоимость	Накопленная амортизация		
Основные средства (без учета доходных вложений в материальные ценности) - всего	5200	за 2023г.	-	-	-	-	-	-	-	-	-	-	-
	5210	за 2022г.	-	-	-	-	-	-	-	-	-	-	-
в том числе:													
Другие виды основных средств	5201	за 2023г.	-	-	-	-	-	-	-	-	-	-	-
	5211	за 2022г.	-	-	-	-	-	-	-	-	-	-	-
Учтено в составе доходных вложений в материальные ценности - всего	5220	за 2023г.	3 467	(970)	-	-	(220)	-	-	-	-	3 467	(1 189)
	5230	за 2022г.	3 467	(750)	-	-	220	-	-	-	-	3 467	(970)
в том числе:													
Другие виды основных средств	5221	за 2023г.	3 467	(970)	-	-	(220)	-	-	-	-	3 467	(1 189)
	5231	за 2022г.	3 467	(375)	-	-	(220)	-	-	-	-	3 467	(970)

### 3.3. Учет материально-производственных запасов.

Материально-производственные запасы принимаются к бухгалтерскому учету по фактической цене приобретения или изготовления. При отпуске материалов в производство и ином выбытии их оценка производится по методу средней себестоимости. С учетом ФСБУ5/2019 данный стандарт перспективно



Товары принимаются к бухгалтерскому учету по фактической себестоимости (п. 9 ФСБУ 5/2019), в которую включаются все понесенные затраты при приобретении ТМЦ, в том числе (п. 11 ФСБУ 5/2019):

### 3.4. Доходы от обычных видов деятельности, прочие доходы

Доходами от обычных видов деятельности являются:

- выручка от реализации нефтепродуктов.

К числу прочих доходов и расходов относятся доходы и расходы, не связанные с обычными видами деятельности.

Следующие виды прочих доходов при их наличии отражаются в отчёте о финансовых результатах за минувшем расходов, относящихся к этим доходам (с последующим раскрытием в отчётности в развёрнутом виде), поскольку они возникают в результате одного и того же или аналогичного по характеру факта хозяйственной деятельности и не являются существенными для характеристики финансового положения Общества:

### 3.5. Расходы от обычных видов деятельности

Расходами от обычных видов деятельности признаются расходы, связанные с получением доходов от обычных видов деятельности. Все другие расходы отнесены в состав прочих.

В составе расходов, распределяемых между отчётными периодами, учитываются:

- расходы на программные продукты, не признаваемые нематериальными активами в соответствии с ПБУ 14/2007 - включаются в затраты в течение срока использования, при отсутствии установленного срока действия – в течение пяти лет;

## 6. Затраты на производство (расходы на продажу)\*

Наименование показателя	Код	за 2023г.	за 2022г.
Материальные затраты	5610	241	511
Расходы на оплату труда	5620	3 787	3 075
Отчисления на социальные нужды	5630	1 132	920
Амортизация	5640	220	220
Прочие затраты	5650	20 144	21 643
Итого по элементам	5660	25 524	26 369
Фактическая себестоимость проданных товаров	5665	-	-
Изменение остатков (прирост [-]): товаров	5670	(41 313)	(93 674)
Изменение остатков (уменьшение [+]): незавершенного производства, готовой продукции и др.	5680	-	-
Итого расходы по обычным видам деятельности	5600	(15 789)	(67 305)

- другие расходы, соответствующие критериям признания их расходами, распределяемыми между отчётными периодами.

Для признания в бухгалтерском учёте указанных расходов необходимо одновременное исполнение следующих условий: затраты, понесённые Обществом в текущем периоде, относятся к затратам будущих отчётных периодов; срок списания расходов должен быть чётко установлен и документально подтверждён.



Расходы по действующим договорам, договорам страхования включаются в затраты, исходя из принципа равномерного и пропорционального формирования доходов и соответствующих им расходов и учитываются в составе прочей дебиторской задолженности.

Расходы, распределяемые между отчетными периодами, отражаются в бухгалтерской отчетности в следующем порядке: в составе прочих внеоборотных активов – расходы, распределяемые на 12 месяцев и более; в составе прочих оборотных активов – расходы, распределяемые менее чем на 12 месяцев.

### 3.6. Учёт расчётов по налогу на прибыль

Разница между налогом на прибыль по бухгалтерскому учёту и налоговой декларации отражается с применением в бухгалтерском учёте постоянных и временных разниц, отложенных налоговых активов и отложенных налоговых обязательств. При составлении бухгалтерской отчетности в бухгалтерском балансе отражается сальдирующая (свёрнутая) сумма отложенного налогового актива и отложенного налогового обязательства. ПБУ 18/02

### 3.7. Исправление ошибок

В бухгалтерском учёте и отчетности ошибка признается существенной, если в отдельности или в совокупности с другими ошибками за один и тот же отчетный период, показатель статьи бухгалтерской отчетности искажен более чем на 5%.

## IV. Изменения учетной политики

В учетную политику Общества в течение 2023 года изменения вносились в связи с отражением операций по единому налоговому платежу с использованием субсчета к счету 68 «Единый налоговый платёж»

. Для отражения операций по страховым взносам уплаченным с 2023 года по единому тарифу используется счет 69 «Страховые взносы в СФР»

## V. Раскрытие существенных показателей отчетности


### 4. Основные средства

Наличие и движение основных средств отражено в табличных Пояснениях 2.1, 2.3, 2.4 к бухгалтерскому балансу и отчёту о финансовых результатах. Существенных изменений в составе основных средств за 2023 год не было. Объекты основных средств, не подлежащие амортизации, земельные участки

Земельный участок АГЗС №1 ул. Юрюзанская, 54 74:10:0401001:35
---

Земельный участок АЗС №3 ул. Усть-Катавская, 74а 74:10:0411005:2
--

Земельный участок АЗС №4 ул. Азина, 40 74:10:0405001:2
--



Наименование показателя	Код	Период	На начало года			Изменения за период					На конец периода		
			себестоимость	величина резерва под снижение стоимости	балансовая стоимость	поступления и затраты	выбыло		убытков от снижения стоимости	оборот запасов между их группами (видами)	себестоимость	величина резерва под снижение стоимости	балансовая стоимость
							себестоимость	резерв под снижение стоимости					
Запасы - всего	540 0	за 2023г	126 884	-	126 884	1 308 288	(1 266 975)	-	-	X	168 197	-	168 19
	542 0	за 2022г	33 210	-	33 210	1 146 131	(1 052 457)	-	-	X	126 884	-	126 88
в том числе:													
Сырье, материалы и другие аналогичные ценности	540 1	за 2023г	-	-	-	241	(241)	-	-	-	-	-	-
	542 1	за 2022г	-	-	-	511	(511)	-	-	-	-	-	-
Готовая продукция	540 2	за 2023г	-	-	-	-	-	-	-	-	-	-	-
	542 2	за 2022г	-	-	-	-	-	-	-	-	-	-	-
Товары для перепродажи	540 3	за 2023г	125 665	-	125 665	1 282 805	(1 241 682)	-	-	-	166 788	-	166 78
	542 3	за 2022г	32 786	-	32 786	1 119 890	(1 027 010)	-	-	-	125 665	-	125 66
Товары и готовая продукция отгруженные	540 4	за 2023г	-	-	-	-	-	-	-	-	-	-	-
	542 4	за 2022г	-	-	-	-	-	-	-	-	-	-	-
Затраты в незавершенном производстве	540 5	за 2023г	-	-	-	-	-	-	-	-	-	-	-
	542 5	за 2022г	-	-	-	-	-	-	-	-	-	-	-
Прочие запасы и затраты	540 6	за 2023г	1 219	-	1 219	25 243	(25 052)	-	-	-	1 409	-	1 409
	542 6	за 2022г	425	-	425	25 729	(24 935)	-	-	-	1 219	-	1 219
	540 7	за 2023г	-	-	-	-	-	-	-	-	-	-	-
	542 7	за 2022г	-	-	-	-	-	-	-	-	-	-	-

### 6 Дебиторская задолженность.

Информация о наличии и движении дебиторской задолженности отражена в табличных Пояснениях 5.1, 5.2 к бухгалтерскому балансу и отчету о финансовых результатах.

Существенных изменений в составе дебиторской задолженности за 2023 год не произошло.

Задолженность покупателей и заказчиков определена исходя из цен, установленных договорами с учетом всех предоставленных скидок и надбавок.

Договоры, предусматривающие исполнение обязательств не денежными средствами, заключены с тремя организациями, из них основная часть выручки приходится на ООО Автотранс\_.

Резерв по сомнительным долгам создается в размере 10 % от выручки

- если должник — организация, платёжеспособность которой не может быть поставлена под сомнение;
- если одновременно имеется встречная кредиторская задолженность перед данным контрагентом при условии, что она может покрыть дебиторскую задолженность и есть возможность провести зачёт в одностороннем порядке.

	На начало года	Изменения за период		На конец периода
		поступление	выбыло	

АУДИТОРСКОЕ ПРАВО  
ОТ ПРАВОТВОРНОСТИ ДОСТОВЕРНО  
Аудитор 29.03.2024

Наименование показателя	Код	Период	учтенная по условиям договора	величина резерва по сомнительным долгам	в результате хозяйственных операций (сумма долга по сделке, операции)	причитающиеся проценты, штрафы и иные начисления	погашение	списание на финансовый результат	восстановление резерва	перевод из долго- в краткосрочную задолженность	перевод из дебиторской в кредиторскую задолженность	перевод из кредиторской в дебиторскую задолженность	учтенная по условиям договора	величина резерва по сомнительным долгам
Долгосрочная дебиторская задолженность - всего	550 1	за 2023 г.												
	552 1	за 2022 г.												
в том числе:														
Расчеты с покупателями и заказчиками	550 2	за 2023 г.												
	552 2	за 2022 г.												
Авансы выданные	550 3	за 2023 г.												
	552 3	за 2022 г.												
Прочая	550 4	за 2023 г.												
	552 4	за 2022 г.												
	550 5	за 2023 г.								X	X			
	552 5	за 2022 г.								X	X			
Краткосрочная дебиторская задолженность - всего	551 0	за 2023 г.	67 033		30 976		(28 655)	(11)		7 991			111 830	
	553 0	за 2022 г.	102 402		16 701		(52 098)					7	67 033	
в том числе:														
Расчеты с покупателями и заказчиками	551 1	за 2023 г.	52 402		25 981		(18 360)	(11)					60 013	
	553 1	за 2022 г.	66 336		13 741		(27 674)						52 402	
Авансы выданные	551 2	за 2023 г.	13 453		4 726		(1 987)						16 191	
	553 2	за 2022 г.	27 943		2 666		(17 156)						13 453	
Прочая	551 3	за 2023 г.	1 178		269		(8 308)			7 991			35 627	
	553 3	за 2022 г.	8 123		294		(7 252)					7	1 178	
	551 4	за 2023 г.								X	X			
	553 4	за 2022 г.								X	X			
Итого	550 0	за 2023 г.	67 033		30 976		(28 655)	(11)		X	7 991		111 830	
	552 0	за 2022 г.	102 402		16 701		(52 098)			X		7	67 033	

### 7. Заемные средства

В 2023 году получено кредитных средств на пополнение оборотных средств на сумму 516000 тыс руб, погашено 481500 руб.

Сумма затрат по займам и кредитам: всего 14050,0 тыс руб проценты по кредитам

### 8. Кредиторская задолженность.

Информация о наличии и движении кредиторской задолженности отражена в табличных Пояснениях 5.3, 5.4 к бухгалтерскому балансу и отчету о финансовых результатах.



По строке 1520 "Кредиторская задолженность" отражены суммы полученных авансов за минусом суммы НДС, подлежащей уплате в бюджет.

Наименование показателя	Код	Период	Остаток на начало года	поступление		выбыло		перевод из долго- в краткосроч- ную задол- жен- ность	перевод из деби- тор- ской в кре- диторскую задолжен- ность	перевод из креди- тор- ской в де- биторскую задолжен- ность	Остаток на конец периода
				в результате хозяйственных операций (сум- ма долга по сделке, опера- ции)	причитающиеся проценты, штрафы и иные начисления	погаше- ние	списание на финансовый результат				
Долгосрочная кредиторская задолженность - всего	5551	за 2023г.	-	-	-	-	-	-	-	-	-
	5571	за 2022г.	-	-	-	-	-	-	-	-	-
в том числе: кредиты	5552	за 2023г.	-	-	-	-	-	-	-	-	-
	5572	за 2022г.	-	-	-	-	-	-	-	-	-
займы	5553	за 2023г.	-	-	-	-	-	-	-	-	-
	5573	за 2022г.	-	-	-	-	-	-	-	-	-
прочая	5554	за 2023г.	-	-	-	-	-	-	-	-	-
	5574	за 2022г.	-	-	-	-	-	-	-	-	-
	5555	за 2023г.	-	-	-	-	-	X	X	-	-
	5575	за 2022г.	-	-	-	-	-	X	X	-	-
Краткосрочная кредиторская задолженность - всего	5560	за 2023г.	182 938	580 005	14 050	(568 618)	(32)	7 991	-	-	250 837
	5580	за 2022г.	138 439	428 462	6 106	(390 067)	(2)	-	-	7	182 938
в том числе: расчеты с поставщиками и подрядчиками	5561	за 2023г.	87 552	14 625	-	(29 881)	-	40	-	-	72 336
	5581	за 2022г.	74 510	54 924	-	(41 876)	-	-	-	-	87 552
авансы полученные	5562	за 2023г.	5 223	20 762	-	(4 028)	(32)	-	-	-	21 925
	5582	за 2022г.	1 088	4 677	-	(541)	(2)	-	-	-	5 223
расчеты по налогам и взносам	5563	за 2023г.	4 641	28 618	-	(39 140)	-	7 950	-	-	36 574
	5583	за 2022г.	4 121	4 639	2	(4 121)	-	-	-	-	4 641
кредиты	5564	за 2023г.	85 500	516 000	14 050	(495 550)	-	-	-	-	120 000
	5584	за 2022г.	55 500	364 220	6 103	(340 323)	-	-	-	-	85 500
займы	5565	за 2023г.	-	-	-	-	-	-	-	-	-
	5585	за 2022г.	3 205	-	-	(3 205)	-	-	-	-	-
прочая	5566	за 2023г.	14	-	-	(13)	-	-	-	-	1
	5586	за 2022г.	15	1	-	(1)	-	-	-	7	14
	5567	за 2023г.	-	-	-	-	-	X	X	-	-
	5587	за 2022г.	-	-	-	-	-	X	X	-	-
Итого	5550	за 2023г.	182 938	580 005	14 050	(568 618)	(32)	X	7 991	-	250 837
	5570	за 2022г.	138 439	428 462	6 106	(390 067)	(2)	X	-	7	182 938

### 9 Налоги.

За 2023 год сумма налога на добавленную стоимость к уплате в бюджет составила 29114 тыс. руб. за 2022 год 23350,0 за 2021 к уплате 20417,4,2 тыс. руб.

За 2023 год начислен налог на имущество в сумме 41,7 за 2022 год начислен 44,0 за 2021 в сумме 48,5

Налогооблагаемая база по налогу на прибыль за 2023 год составило 46804,0 тыс. руб., за 2022 год составила 50468 за 2021 год 119170,0 текущий налог на прибыль начислен в 2023 году 9361,0 за 2022 год 10094 тыс. руб. за 2021 год 2383,0



#### 10. Учёт расчётов по налогу на прибыль.

Разница между бухгалтерской и налоговой прибылью отчётного периода возникла в результате отражения затрат не уменьшающих налоговую прибыль. Постоянный налоговый расход 643т.р.

#### 11 Доходы и расходы по обычным видам деятельности.

Расшифровка доходов по обычным видам деятельности Общества за 2020 год представлена в таблице:

Виды доходов по обычным видам деятельности	2023 г.	2022г.
Выручка от реализации покупных товаров	1329216	1109338
Итого	1329216	1109338

Расшифровка расходов по обычным видам деятельности за 2020 год по статьям затрат представлена в таблице:

Виды расходов по обычным видам деятельности	2023 г.	2022г.
Покупные товары	1241682	1052584
расходы	40764	
Итого	1282446	1052584

Выручка по договорам, предусматривающим предоставление покупателю (заказчику) скидки при соблюдении им определённых договором условий, отражена в сумме за вычетом скидки.

Обществом не заключались договоры, предусматривающие исполнение обязательств не денежными средствами.

#### 12. Условные активы и обязательства

Условные активы и обязательства в Обществе отсутствуют.

#### 13. Информация о прекращаемой деятельности и реорганизации Общества

Обществом в 2023 году не принимались решения о прекращении каких-либо видов деятельности, а также не происходило выделения отдельных видов деятельности в самостоятельные юридические лица. Руководство не располагает информацией о существенных неопределённостях, связанных с событиями или условиями, которые могут вызывать существенное сомнение в способности Общества продолжать деятельность на непрерывной основе.

Решение по реорганизации в 2023 году Обществом не принималось.


#### 14. Чрезвычайные факты хозяйственной деятельности и их последствия

Чрезвычайные факты хозяйственной деятельности и их последствия отсутствуют.

#### 15. Информация по сегментам

В соответствии с ПБУ 12/2010, утверждённым Приказом Минфина России от 08.11.2010 № 143н, Общество рассматривает свою деятельность как единый операционный и географический сегмент.

#### 16. Добавочный и резервный капитал, фонды, резервы.



Уставом Общества предусмотрено создание резервного фонда и по решению Совета директоров других фондов и резервов, необходимых для его деятельности. Сумма добавочного капитала 3205тыс руб.

### **17. События после отчётной даты**

В период между отчётной датой и датой подписания бухгалтерской (финансовой) отчётности за отчётный год, события, которые оказали или могут оказать влияние на финансовое состояние, движение денежных средств или результаты деятельности Общества, отсутствуют.

Объявление дивидендов за отчётный год в период между отчётной датой и датой подписания бухгалтерской (финансовой) отчётности за отчётный год отсутствует.

Крупные сделки, связанные с приобретением и выбытием основных средств и финансовых вложений в период между отчётной датой и датой подписания бухгалтерской (финансовой) отчётности за отчётный год, отсутствуют.

Общество не принимало решение о прекращении деятельности.

Чрезвычайные ситуации, приведшие к уничтожению значительной части активов Общества отсутствуют.

В настоящее время на предприятии проводится налоговая проверка которая началась 14,09,2023 и не закончена в настоящее время. Это может существенно повлиять на деятельность предприятия.

## **VII. Основные факторы рисков в отношении Общества**

### ***Страновые риски***

Риски, связанные с политической и экономической обстановкой в России, являются существенными для Общества в связи с тем, что большая часть бизнеса Общества связана с деятельностью на территории Российской Федерации. Основные страновые риски связаны с макроэкономической нестабильностью России, неопределённостью ситуации на внешних рынках, падением цен на нефть, санкциями со стороны США, стран Евразии и приклучивших к ним государств.

Будущее экономическое развитие Российской Федерации в значительной мере зависит от эффективности решений, принимаемых Правительством РФ. Руководство Общества не в состоянии предвидеть все возможные изменения, которые могут оказать влияние на российскую экономику, и, соответственно, эффект такого влияния на будущее финансовое положение Общества.

### ***СВО***

Большое значение в 2023 году стал введения СВО. Для нашей экономики это имеет большое значение, как эффект домино может нанести серьёзный удар по всем экономикам и не только Российской. В настоящее время экономики только начали восстановление после пандемии. На наше предприятие данный факт имеет непосредственное влияние, так как удары по нефтяной и газовой инфраструктуре подвергает значительному риску /


### ***Правовые риски***

Правовые риски связаны с несовершенством правовой системы, в частности, противоречивостью законодательства, отсутствием правовых норм по регулированию отдельных вопросов, возникающих в процессе деятельности Общества. Общество не может гарантировать отсутствие негативных изменений в российском законодательстве в долгосрочной перспективе, поскольку большинство рискообразующих факторов находятся вне контроля Общества.

### ***Инфляционный риск***

Инфляция в России за 2023 год составила 7,42% после 11,94% в 2022 году, 8,39% в 2021 году, 4,9% в 2020 году и 3,0% в 2019 году, Рост цен на непродовольственные товары в декабре 2023 года равнялся 0,42%, а за 2023 год - 5,96% (12,70% в 2022 году). Значительно подорожали в 2023 году бензин - на 7,23

❖ В связи с тем, что Общество осуществляет свою деятельность на внутреннем рынке, его деятельности напрямую не зависит от колебаний курса иностранных валют, то есть валютные риски могут быть определены как незначительные.



❖ Общество не осуществляло и не планирует осуществлять финансовых операций, связанных с приобретением валютных ценностей, и другую деятельность, связанную с использованием иностранных валют, операции экспорта, импорта.

### **Кредитный риск**

Кредитный риск Общества — это риск финансовых потерь в случае невыполнения покупателями обязательств по договору или нарушения контрагентами обязательств по финансовому инструменту. Кредитный риск возникает по дебиторской задолженности покупателей и заказчиков.

### **Процентный риск**

❖ Процентные расходы составляют большую часть финансовых расходов Общества. Являясь крупным заёмщиком, Общество подвержено воздействию рисков, связанных с изменениями процентных ставок. Риски связаны с введением западных санкций (в том числе связанных с доступом к финансовым ресурсам), кризисом ликвидности у банков и ростом ключевой ставки по кредитам.

## **Информация, сопутствующая бухгалтерской (финансовой) отчетности ООО за 2023 год**

### **Анализ показателей**

Коэффициент текущей ликвидности	1,524
Коэффициент быстрой ликвидности	0,465
Коэффициент абсолютной ликвидности	0,019
Коэффициент наличия собственных средств	0,348
Рентабельность продукции	4,68 %
Рентабельность компании	2,86 %
Рентабельность активов	9,89 %
Оценка риска банкротства	Устойчивое финансовое состояние
Оценка кредитоспособности	Кредитование требует взвешенного подхода
Индекс Альтмана Z = 4,484	
Устойчивое финансовое состояние	



Яненко Е.Е.



Всего: 29