

Пояснительная записка к бухгалтерской отчетности

1. Сведения об организации

Наименование юридического лица:

Потребительское общество "Языково" Благоварского района

Идентификационный номер налогоплательщика (ИНН): 0214003922

Код причины постановки на учет (КПП): 021401001

Основным видом деятельности, который является преобладающим и имеет приоритетное значение для организации, является деятельность ресторанов и услуги по доставке продуктов питания (ОКВЭД 56.10).

2. Анализ финансового положения Потребительское общество "Языково" Благоварского района

2.1. Структура имущества и источники его формирования

Показатель	Значение показателя				Изменение за анализируемый период	
	в тыс. руб.		в % к валюте баланса		тыс. руб. (гр.3- гр.2)	± % ((гр.3- гр.2) : гр.2)
	31.12.2022	31.12.2023	на начало анализируемого периода (31.12.2022)	на конец анализируемого периода (31.12.2023)		
Актив						
1. Внеоборотные активы	2 132	3 494	27,2	44,1	+1 362	+63,9
в том числе: основные средства	2 132	1 760	27,2	22,2	-372	-17,4
нематериальные активы	–	–	–	–	–	–
2. Оборотные, всего	5 712	4 435	72,8	55,9	-1 277	-22,4
в том числе: запасы	3 036	3 922	38,7	49,5	+886	+29,2
дебиторская задолженность	2 427	296	30,9	3,7	-2 131	-87,8
денежные средства и краткосрочные финансовые вложения	249	217	3,2	2,7	-32	-12,9
Пассив						
1. Собственный капитал	–	–	–	–	–	–
Справочно: Чистые активы	5 471	4 828	69,7	60,9	-643	-11,8
2. Долгосрочные обязательства, всего	–	–	–	–	–	–
в том числе: заемные средства	–	–	–	–	–	–

Показатель	Значение показателя				Изменение за анализируемый период	
	в тыс. руб.		в % к валюте баланса		тыс. руб. (гр.3- гр.2)	± % ((гр.3- гр.2) : гр.2)
	31.12.2022	31.12.2023	на начало анализируемого периода (31.12.2022)	на конец анализируемого периода (31.12.2023)		
3. Краткосрочные обязательства*, всего	2 373	3 101	30,3	39,1	+728	+30,7
в том числе: заемные средства	–	–	–	–	–	–
Валюта баланса	7 844	7 929	100	100	+85	+1,1

* Без доходов будущих периодов, возникших в связи с безвозмездным получением имущества и государственной помощи, включенных в собственный капитал.

Структура активов организации на последний день анализируемого периода (31.12.2023) характеризуется следующим соотношением: 44,1% внеоборотных активов и 55,9% текущих. Активы организации за весь анализируемый период практически остались на том же уровне.

Структура активов организации в разрезе основных групп представлена ниже на диаграмме:



Рост величины активов организации связан с ростом следующих позиций актива бухгалтерского баланса (в скобках указана доля изменения статьи в общей сумме всех положительно изменившихся статей):

- прочие внеоборотные активы – 1 734 тыс. руб. (66,2%)
- запасы – 886 тыс. руб. (33,8%)

Одновременно, в пассиве баланса прирост наблюдается по строкам:

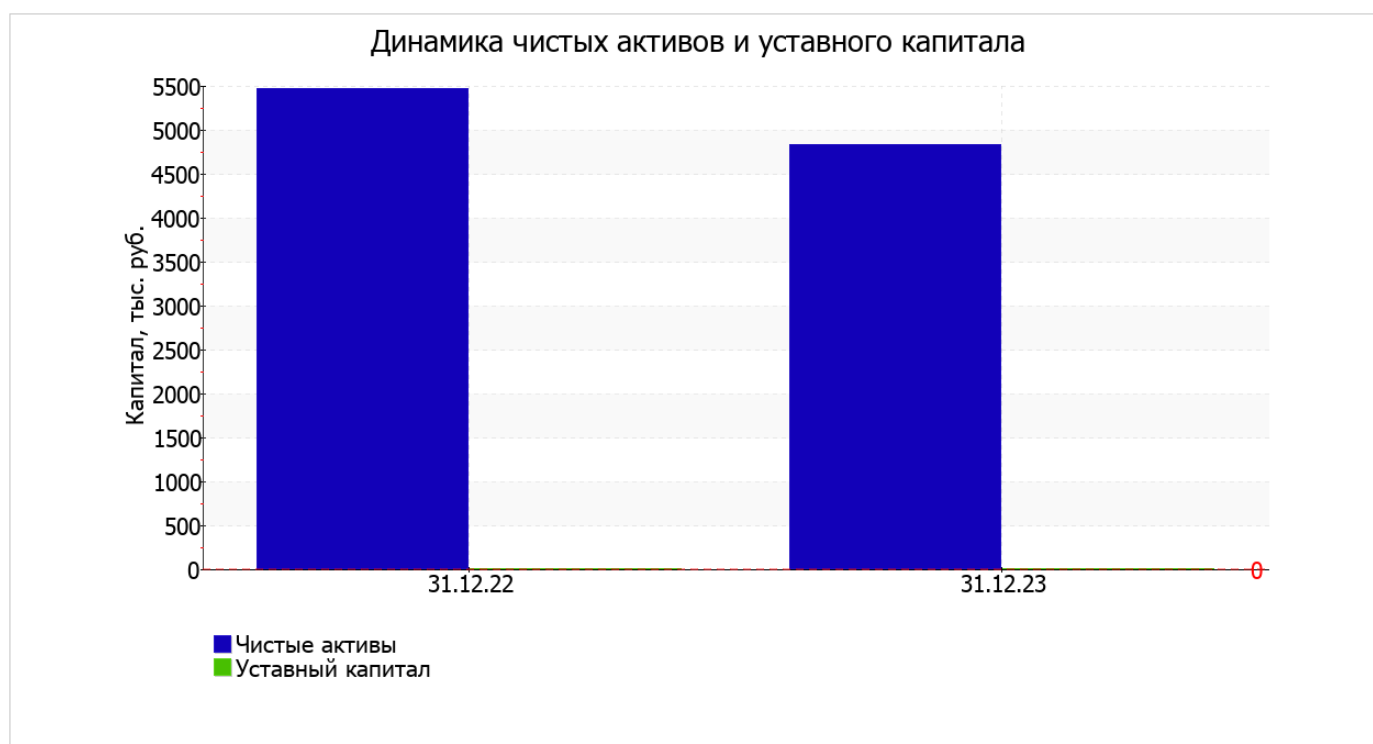
- оценочные обязательства – 577 тыс. руб. (79,3%)
- кредиторская задолженность – 151 тыс. руб. (20,7%)

Среди отрицательно изменившихся статей баланса можно выделить "дебиторская задолженность" в активе (- 2 131 тыс. руб.).

2.2. Чистые активы организации

Показатель	Значение показателя				Изменение	
	в тыс. руб.		в % к валюте баланса		тыс. руб. (гр.3-гр.2)	± % ((гр.3-гр.2) : гр.2)
	31.12.2022	31.12.2023	на начало анализируемого периода (31.12.2022)	на конец анализируемого периода (31.12.2023)		
1. Чистые активы	5 471	4 828	69,7	60,9	-643	-11,8
2. Уставный капитал	-	-	-	-	-	-
3. Превышение чистых активов над уставным капиталом (стр.1-стр.2)	5 471	4 828	69,7	60,9	-643	-11,8

Имеющаяся величина чистых активов положительно характеризует финансовое положение, полностью удовлетворяя требованиям нормативных актов к величине чистых активов организации. При этом следует отметить снижение чистых активов на **11,8%** в течение анализируемого периода. Несмотря на нормальную относительно уставного капитала величину чистых активов, их дальнейшее снижение может привести к ухудшению данного соотношения. На следующем графике наглядно представлена динамика чистых активов и уставного капитала организации.



2.3. Анализ финансовой устойчивости организации

2.3.1. Основные показатели финансовой устойчивости организации

Показатель	Значение показателя		Изменение показателя (гр.3-гр.2)	Описание показателя и его нормативное значение
	31.12.2022	31.12.2023		
Коэффициент автономии	0	0	–	Отношение собственного капитала к общей сумме капитала. нормальное значение: 0,45 и более (оптимальное 0,55-0,7).
Коэффициент обеспеченности собственными оборотными средствами	-0,37	-0,79	-0,42	Отношение собственных оборотных средств к оборотным активам. нормальное значение: не менее 0,1.
Коэффициент покрытия инвестиций	0	0	–	Отношение собственного капитала и долгосрочных обязательств к общей сумме капитала. нормальное значение: 0,75 и более.
Коэффициент маневренности собственного капитала	–	–	–	Отношение собственных оборотных средств к источникам собственных средств. нормальное значение для данной отрасли: 0,15 и более. (коэффициент не рассчитывается при отрицательном собственном капитале)
Коэффициент обеспеченности запасов	-0,7	-0,89	-0,19	Отношение собственных оборотных средств к стоимости запасов. нормальное значение: 0,5 и более.
Коэффициент краткосрочной задолженности	1	1	–	Отношение краткосрочной задолженности к общей сумме задолженности.

по состоянию на 31.12.2023 коэффициент обеспеченности собственными оборотными средствами равнялся - **0,79**, при этом на 31 декабря 2022 г. коэффициент обеспеченности собственными оборотными средствами был больше – **-0,37** (т.е. падение составило **0,42**). на 31 декабря 2023 г. коэффициент имеет критическое значение.

за год изменений коэффициента покрытия инвестиций не отмечено, значение осталось на уровне **0**. Значение коэффициента по состоянию на 31.12.2023 значительно ниже допустимой величины (доля собственного капитала и долгосрочных обязательств в общей сумме капитала организации составляет **0%**).

за весь рассматриваемый период коэффициент обеспеченности материальных запасов существенно уменьшился до **-0,89** (на **0,19**). на последний день анализируемого периода (31.12.2023) коэффициент обеспеченности материальных запасов имеет критическое значение.

Коэффициент краткосрочной задолженности организации показывает на отсутствие долгосрочной задолженности при 100% краткосрочной.

2.4. Ликвидность

Показатель ликвидности	Значение показателя		Изменение показателя (гр.3 - гр.2)	Расчет, рекомендованное значение
	31.12.2022	31.12.2023		
1. Коэффициент текущей (общей) ликвидности	2,41	1,43	-0,98	Отношение текущих активов к краткосрочным обязательствам. нормальное значение: не менее 2.
2. Коэффициент быстрой (промежуточной) ликвидности	1,13	0,17	-0,96	Отношение ликвидных активов к краткосрочным обязательствам. нормальное значение для данной отрасли: 0,9 и более.
3. Коэффициент абсолютной ликвидности	0,1	0,07	-0,03	Отношение высоколиквидных активов к краткосрочным обязательствам. нормальное значение: не менее 0,2.

[На конец периода] при норме 2 коэффициент текущей (общей) ликвидности имеет значение **1,43**. Более того следует отметить отрицательную динамику показателя – за год коэффициент текущей ликвидности снизился на **-0,98**.

Для коэффициента быстрой ликвидности нормативным значением является 0,9. В данном случае его значение составило **0,17**. Это свидетельствует о недостатке ликвидных активов (т. е. наличности и других активов, которые можно легко обратить в денежные средства) для погашения краткосрочной кредиторской задолженности.

Коэффициент абсолютной ликвидности, как и два другие, имеет значение ниже нормы (**0,07**). При этом нужно обратить внимание на имевшее место за весь рассматриваемый период негативное изменение – коэффициент абсолютной ликвидности снизился на **-0,03**.

3. Анализ эффективности деятельности организации

3.1. Обзор результатов деятельности

Ниже в таблице приведены основные финансовые результаты деятельности Потребительское общество "Языково" Благоварского района в течение анализируемого периода и аналогичный период прошлого года.

Из "Отчета о финансовых результатах" следует, что за весь рассматриваемый период организация получила прибыль от продаж в размере **549** тыс. руб., что составляет 1,2% от выручки. По сравнению с аналогичным периодом прошлого года прибыль от продаж снизилась на **1** тыс. руб., или на **0,2%**.

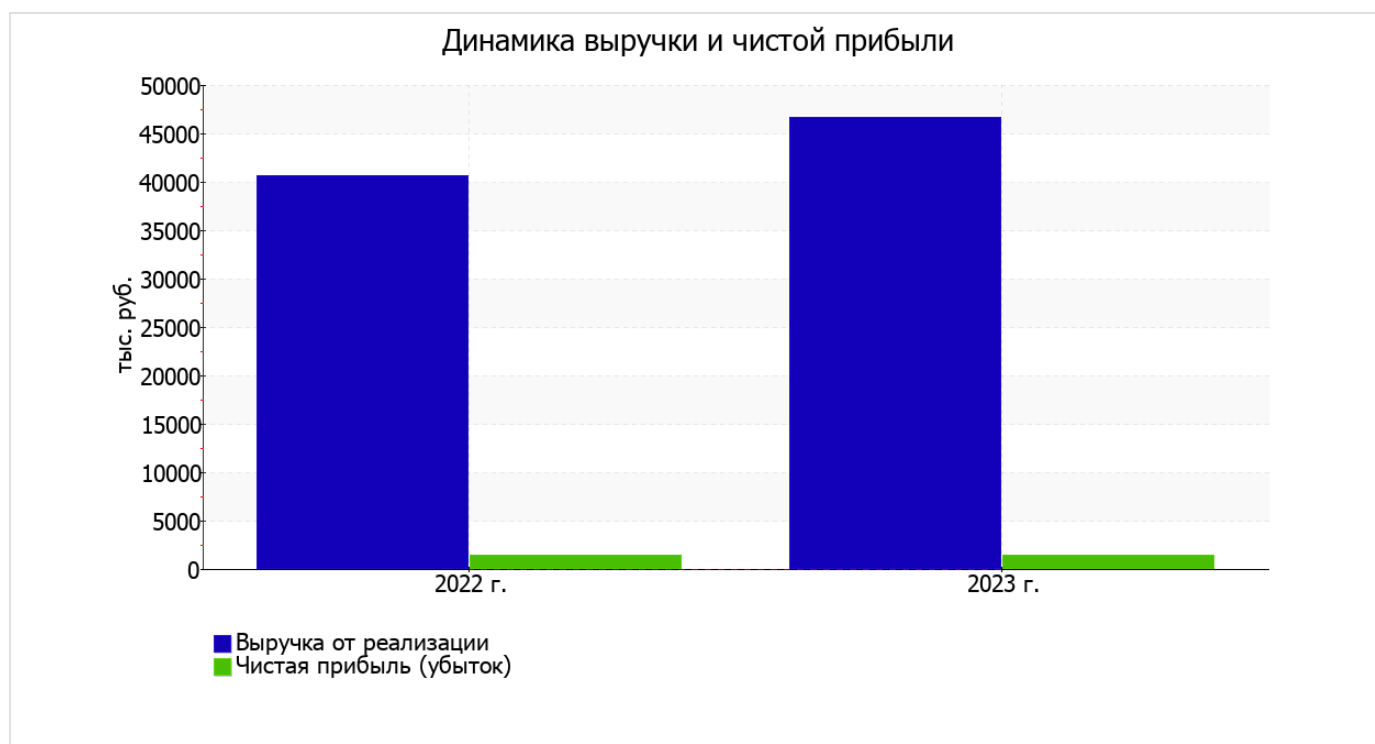
По сравнению с прошлым периодом в текущем увеличилась как выручка от продаж, так и расходы по обычным видам деятельности (на **5 993** и **5 994** тыс. руб. соответственно).

Изучая расходы по обычным видам деятельности, следует отметить, что организация как и в прошлом году не использовала возможность учитывать общехозяйственные расходы в качестве условно-постоянных, включая их ежемесячно в себестоимость производимой продукции (выполняемых работ, оказываемых услуг). Это и обусловило отсутствие показателя "Управленческие расходы" за отчетный период в форме №2.

прибыль от прочих операций в течение анализируемого периода составила **1 287** тыс. руб., что на 227 тыс. руб. (21,4%) больше, чем прибыль за аналогичный период прошлого года. При этом величина прибыли от прочих операций составляет 234,4% от абсолютной величины прибыли от продаж за анализируемый период.

Показатель	Значение показателя, тыс. руб.		Изменение показателя		Средне- годовая величина, тыс. руб.
	2022 г.	2023 г.	тыс. руб. (гр.3 - гр.2)	± % ((3-2) : 2)	
1. Выручка	40 671	46 664	+5 993	+14,7	43 668
2. Расходы по обычным видам деятельности	40 121	46 115	+5 994	+14,9	43 118
3. Прибыль (убыток) от продаж (1-2)	550	549	-1	-0,2	550
4. Прочие доходы и расходы, кроме процентов к уплате	1 060	1 287	+227	+21,4	1 174
5. ЕВІТ (прибыль до уплаты процентов и налогов) (3+4)	1 610	1 836	+226	+14	1 723
6. Проценты к уплате	–	–	–	–	–
7. Налог на прибыль, изменение налоговых активов и прочее	-190	-386	-196	↓	-288
8. Чистая прибыль (убыток) (5-6+7)	1 420	1 450	+30	+2,1	1 435
Справочно: Совокупный финансовый результат периода	1 420	1 450	+30	+2,1	1 435
Изменение за период нераспределенной прибыли (непокрытого убытка) по данным бухгалтерского баланса (измен. стр. 1370)	x	–	x	x	x

Ниже на графике наглядно представлено изменение выручки и прибыли Потребительское общество "Языково" Благоварского района в течение всего анализируемого периода.



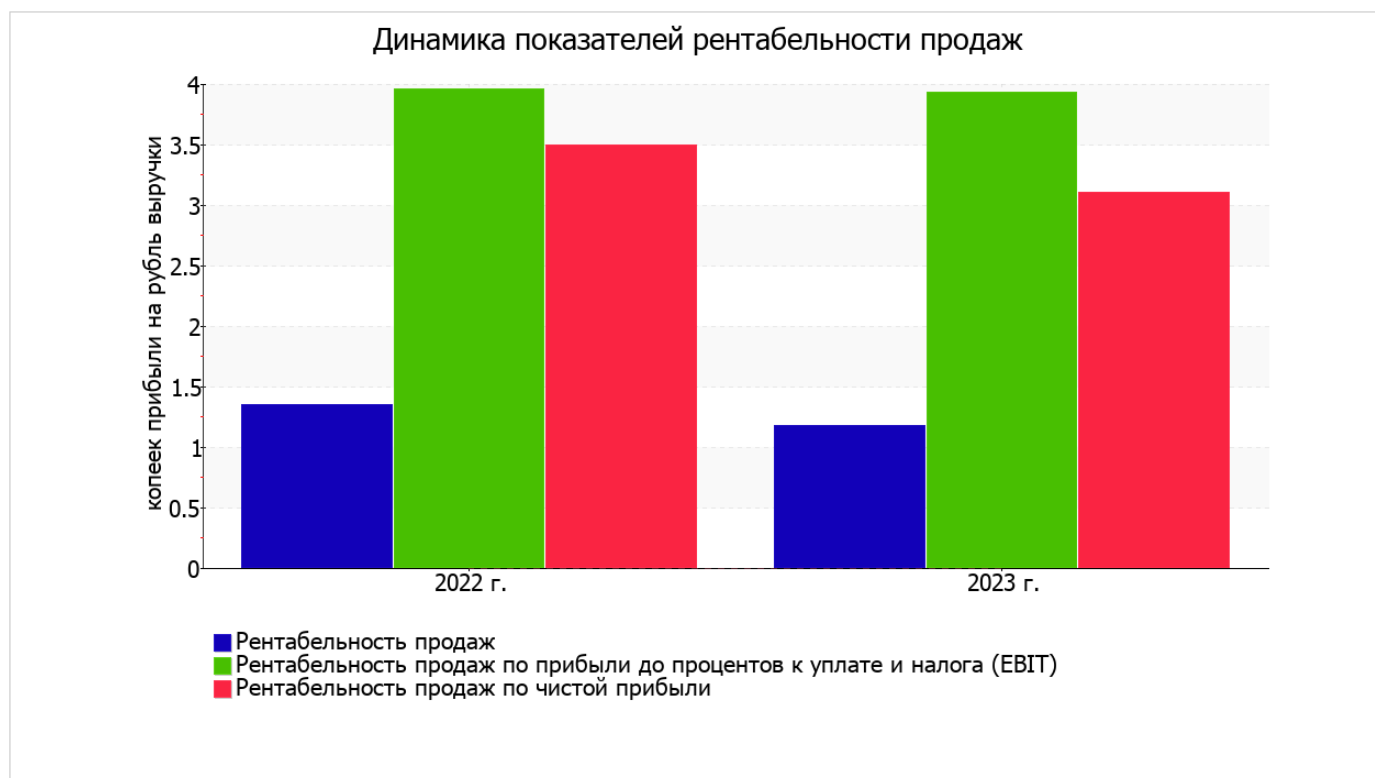
3.2. Анализ рентабельности

Показатели рентабельности	Значения показателя (в %, или в копейках с рубля)		Изменение показателя	
	2022 г.	2023 г.	коп., (гр.3 - гр.2)	± % ((3-2) : 2)
1. Рентабельность продаж (величина прибыли от продаж в каждом рубле выручки). нормальное значение для данной отрасли: 5% и более.	1,4	1,2	-0,2	-13
2. Рентабельность продаж по ЕВІТ (величина прибыли от продаж до уплаты процентов и налогов в каждом рубле выручки).	4	3,9	-0,1	-0,6
3. Рентабельность продаж по чистой прибыли (величина чистой прибыли в каждом рубле выручки). нормальное значение для данной отрасли: 3% и более.	3,5	3,1	-0,4	-11

Все три показателя рентабельности за 2023 год, приведенные в таблице, имеют положительные значения, поскольку организацией получена как прибыль от продаж, так и в целом прибыль от финансово-хозяйственной деятельности за данный период.

[За последний период] организация по обычным видам деятельности получила прибыль в размере 1,2 копеек с каждого рубля выручки от реализации. Тем не менее, имеет место падение рентабельности обычных видов деятельности по сравнению с данным показателем за аналогичный период года, предшествующего отчётному, (-0,2 коп.).

Показатель рентабельности, рассчитанный как отношение прибыли до процентов к уплате и налогообложения (ЕВІТ) к выручке организации, за период с 01.01.2023 по 31.12.2023 составил 3,9%. Это значит, что в каждом рубле выручки Потребительское общество "Языково" Благоварского района содержалось 3,9 коп. прибыли до налогообложения и процентов к уплате.



Далее в таблице представлены три основных показателя, характеризующие рентабельность использования вложенного в предпринимательскую деятельность капитала.

Показатель рентабельности	Значение показателя, %	Расчет показателя
	2023 г.	
Рентабельность собственного капитала (ROE)	–	Отношение чистой прибыли к средней величине собственного капитала. нормальное значение: 18% и более.
Рентабельность активов (ROA)	18,4	Отношение чистой прибыли к средней стоимости активов. нормальное значение: 12% и более.
Прибыль на задействованный капитал (ROCE)	–	Отношение прибыли до уплаты процентов и налогов (ЕБИТ) к собственному капиталу и долгосрочным обязательствам.

В данном случае показатель рентабельности собственного капитала за период 01.01–31.12.2023 рассчитан не был, поскольку у организации фактически отсутствовал собственный капитал (в среднем составил отрицательную величину: 0 тыс. руб. на 31.12.2023 и 0 тыс. руб. на 31.12.2022).

за последний год рентабельность активов вполне укладывается в норму (18,4%).

3.3. Деловая активность (оборачиваемость активов и обязательств)

Далее в таблице рассчитаны показатели оборачиваемости ряда активов, характеризующие скорость возврата вложенных в предпринимательскую деятельность средств, а также показатель оборачиваемости кредиторской задолженности при расчетах с поставщиками и подрядчиками.

Показатель оборачиваемости	Значение в днях	Коэфф. 2023 г.
	2023 г.	
Оборачиваемость оборотных средств (отношение средней величины оборотных активов к среднесуточной выручке*; нормальное значение для данной отрасли: 64 и менее дн.)	40	9,2
Оборачиваемость запасов (отношение средней стоимости запасов к среднесуточной себестоимости проданных товаров; нормальное значение для данной отрасли: не более 20 дн.)	28	13,3
Оборачиваемость дебиторской задолженности (отношение средней величины дебиторской задолженности к среднесуточной выручке; нормальное значение для данной отрасли: 16 и менее дн.)	11	34,3
Оборачиваемость кредиторской задолженности (отношение средней величины кредиторской задолженности к среднесуточной выручке)	17	21,2
Оборачиваемость активов (отношение средней стоимости активов к среднесуточной выручке; нормальное значение для данной отрасли: 85 и менее дн.)	62	5,9
Оборачиваемость собственного капитала (отношение средней величины собственного капитала к среднесуточной выручке)	0	–

* Приведен расчет показателя в днях. Значение коэффициента равно отношению 365 к значению показателя в днях.

Оборачиваемость активов за весь анализируемый период показывает, что организация получает выручку, равную сумме всех имеющихся активов за 62 календарных дня. При этом требуется 28 дней, чтобы расходы организации по обычным видам деятельности составили величину среднегодового остатка материально-производственных запасов.

4. Выводы по результатам анализа

По результатам проведенного анализа выделены и сгруппированы по качественному признаку основные показатели финансового положения и результатов деятельности Потребительское общество "Языково" Благоварского района в течение анализируемого периода.

С хорошей стороны финансовое положение и результаты деятельности организации характеризуют такие показатели:

- чистые активы превышают уставный капитал, однако за весь анализируемый период произошло снижение их величины;
- чистая прибыль составляет существенный процент от совокупной стоимости активов организации (18,4% за период с 01.01.2023 по 31.12.2023);
- за период 01.01–31.12.2023 получена прибыль от продаж (549 тыс. руб.), хотя и наблюдалась ее отрицательная динамика по сравнению с аналогичным периодом прошлого года (-1 тыс. руб.);
- чистая прибыль за последний год составила 1 450 тыс. руб. (+30 тыс. руб. по сравнению с аналогичным периодом прошлого года).

С критической стороны финансовое положение организации характеризуют такие показатели:

- на последний день анализируемого периода (31.12.2023) значение коэффициента обеспеченности собственными оборотными средствами, равное -0,79, не соответствует нормативному и находится в области критических значений;
- коэффициент быстрой (промежуточной) ликвидности значительно ниже нормативного значения;
- коэффициент покрытия инвестиций значительно ниже нормы (доля собственного капитала и долгосрочных обязательств в общей сумме капитала организации составляет 0% (нормальное значение: 75% и более));
- критическое финансовое положение по величине собственных оборотных средств.

С отрицательной стороны финансовое положение и результаты деятельности организации характеризуют такие показатели:

- коэффициент текущей (общей) ликвидности ниже принятой нормы;
- коэффициент абсолютной ликвидности не укладывается в нормативное значение;
- значительное падение прибыльности продаж (-0,2 процентных пункта от рентабельности за аналогичный период года, предшествующего отчетному, равной 1,4%).

Анализ выявил следующие показатели финансового положения и результатов деятельности организации, имеющие нормальные или близкие к нормальным значения:

- не в полной мере соблюдается нормальное соотношение активов по степени ликвидности и обязательств по сроку погашения;
- незначительная отрицательная динамика прибыли до процентов к уплате и налогообложения (ЕБИТ) на рубль выручки Потребительское общество "Языково" Благоварского района (-0,1 коп. от данного показателя рентабельности за аналогичный период года, предшествующего отчетному).

Представленный анализ показывает, что финансовое состояние Потребительское общество "Языково" Благоварского района не в полной мере соответствует принятым нормативам, часть показателей имеет неудовлетворительные значения. Однако у организации имеются возможности для продолжения деятельности, восстановления нормативных значений финансовых показателей.