

Пояснительная записка к бухгалтерской отчетности

1. Сведения об организации

Наименование юридического лица:

ОБЩЕСТВО С ОГРАНИЧЕННОЙ ОТВЕТСТВЕННОСТЬЮ "РЕСПЕКТ-ЕКАТЕРИНБУРГ"

Идентификационный номер налогоплательщика (ИНН): 6671257968

Код причины постановки на учет (КПП): 667101001

Основным видом деятельности, который является преобладающим и имеет приоритетное значение для организации, является торговля розничная обувью и изделиями из кожи в специализированных магазинах (ОКВЭД 47.72).

2. Анализ финансового положения ОБЩЕСТВО С ОГРАНИЧЕННОЙ ОТВЕТСТВЕННОСТЬЮ "РЕСПЕКТ-ЕКАТЕРИНБУРГ"

2.1. Структура имущества и источники его формирования

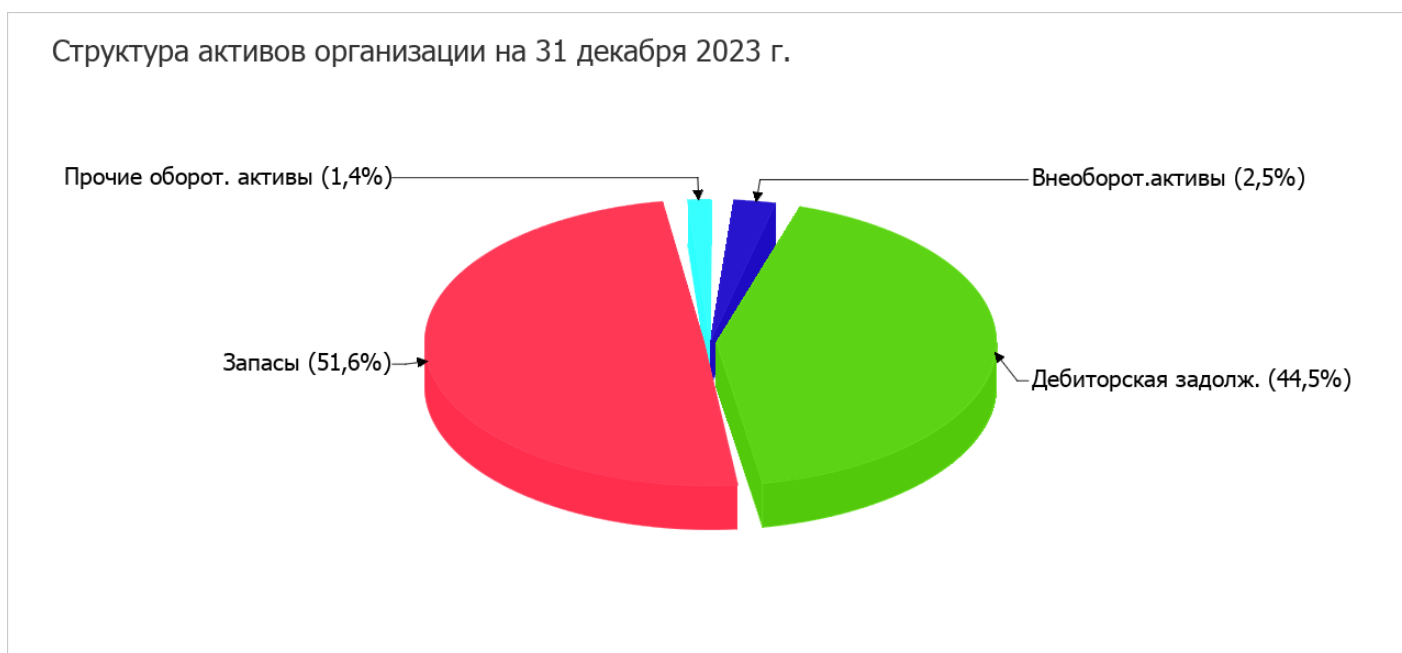
Показатель	Значение показателя				Изменение за анализируемый период	
	в тыс. руб.		в % к валюте баланса		тыс. руб. (гр.3- гр.2)	± % ((гр.3- гр.2) : гр.2)
	31.12.2022	31.12.2023	на начало анализируемого периода (31.12.2022)	на конец анализируемого периода (31.12.2023)		
Актив						
1. Внеоборотные активы	2 244	1 588	3,5	2,5	-656	-29,2
в том числе: основные средства	2 244	1 588	3,5	2,5	-656	-29,2
нематериальные активы	–	–	–	–	–	–
2. Оборотные, всего	61 267	61 817	96,5	97,5	+550	+0,9
в том числе: запасы	34 316	32 732	54	51,6	-1 584	-4,6
дебиторская задолженность	17 366	28 197	27,3	44,5	+10 831	+62,4
денежные средства и краткосрочные финансовые вложения	9 581	883	15,1	1,4	-8 698	-90,8
Пассив						
1. Собственный капитал	60 562	58 352	95,4	92	-2 210	-3,6
2. Долгосрочные обязательства, всего	–	–	–	–	–	–
в том числе: заемные средства	–	–	–	–	–	–

Показатель	Значение показателя				Изменение за анализируемый период	
	в тыс. руб.		в % к валюте баланса		тыс. руб. (гр.3- гр.2)	± % ((гр.3- гр.2) : гр.2)
	31.12.2022	31.12.2023	на начало анализируемого периода (31.12.2022)	на конец анализируемого периода (31.12.2023)		
3. Краткосрочные обязательства*, всего	2 949	5 053	4,6	8	+2 104	+71,3
в том числе: заемные средства	–	–	–	–	–	–
Валюта баланса	63 511	63 405	100	100	-106	-0,2

* Без доходов будущих периодов, возникших в связи с безвозмездным получением имущества и государственной помощи, включенных в собственный капитал.

Активы на последний день анализируемого периода характеризуются большой долей (97,5%) текущих активов и незначительным процентом внеоборотных средств. Активы организации за весь период практически не изменились. Отмечая При фактической неизменности величины активов необходимо учесть, что собственный капитал уменьшился еще в большей степени – на 3,6%. опережающее снижение собственного капитала относительно общего изменения активов следует рассматривать как негативный фактор.

На диаграмме ниже представлена структура активов организации в разрезе основных групп:



Снижение величины активов организации связано со снижением следующих позиций актива бухгалтерского баланса (в скобках указана доля изменения статьи в общей сумме всех отрицательно изменившихся статей):

- краткосрочные финансовые вложения (за исключением денежных эквивалентов) – 9 035 тыс. руб. (80,1%)
- запасы – 1 584 тыс. руб. (14%)
- основные средства – 656 тыс. руб. (5,8%)

Одновременно, в пассиве баланса снижение произошло по строке "нераспределенная прибыль (непокрытый убыток)" (-2 210 тыс. руб., или 100% вклада в снижение пассивов организации за последний год).

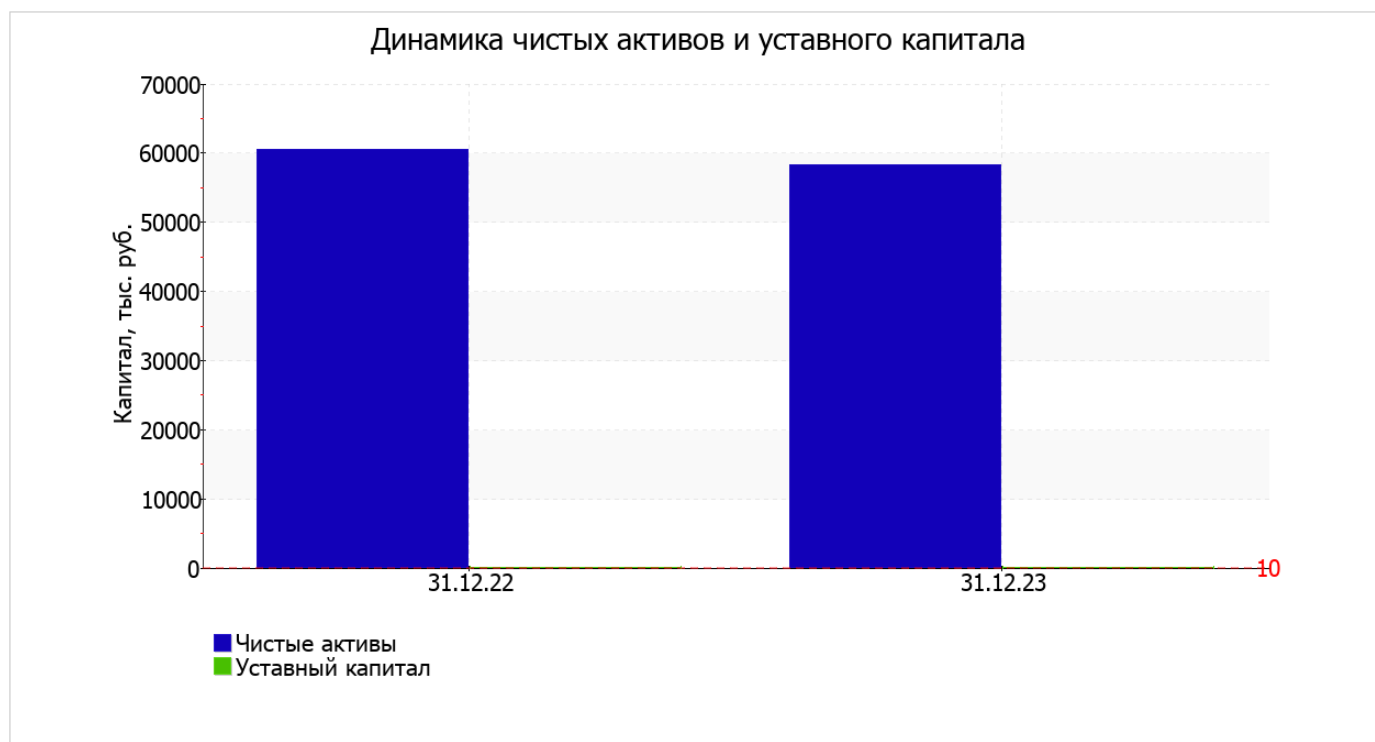
Среди положительно изменившихся статей баланса можно выделить "дебиторская задолженность" в активе и "кредиторская задолженность" в пассиве (+10 831 тыс. руб. и +2 104 тыс. руб. соответственно).

за весь рассматриваемый период имело место небольшое снижение собственного капитала с 60 562,0 тыс. руб. до 58 352,0 тыс. руб. (-2 210,0 тыс. руб.).

2.2. Чистые активы организации

Показатель	Значение показателя				Изменение	
	в тыс. руб.		в % к валюте баланса		тыс. руб. (гр.3- гр.2)	± % ((гр.3- гр.2) : гр.2)
	31.12.2022	31.12.2023	на начало анализируемого периода (31.12.2022)	на конец анализируемого периода (31.12.2023)		
1. Чистые активы	60 562	58 352	95,4	92	-2 210	-3,6
2. Уставный капитал	10	10	<0,1	<0,1	-	-
3. Превышение чистых активов над уставным капиталом (стр.1-стр.2)	60 552	58 342	95,3	92	-2 210	-3,6

Чистые активы организации на 31 декабря 2023 г. намного (в 5 835,2 раза) превышают уставный капитал. Данное соотношение положительно характеризует финансовое положение, полностью удовлетворяя требованиям нормативных актов к величине чистых активов организации. При этом необходимо отметить снижение чистых активов на 3,6% в течение анализируемого периода. Несмотря на нормальную относительно уставного капитала величину чистых активов, их дальнейшее снижение может привести к ухудшению данного соотношения. Ниже на графике представлено изменение чистых активов и уставного капитала.



2.3. Анализ финансовой устойчивости организации

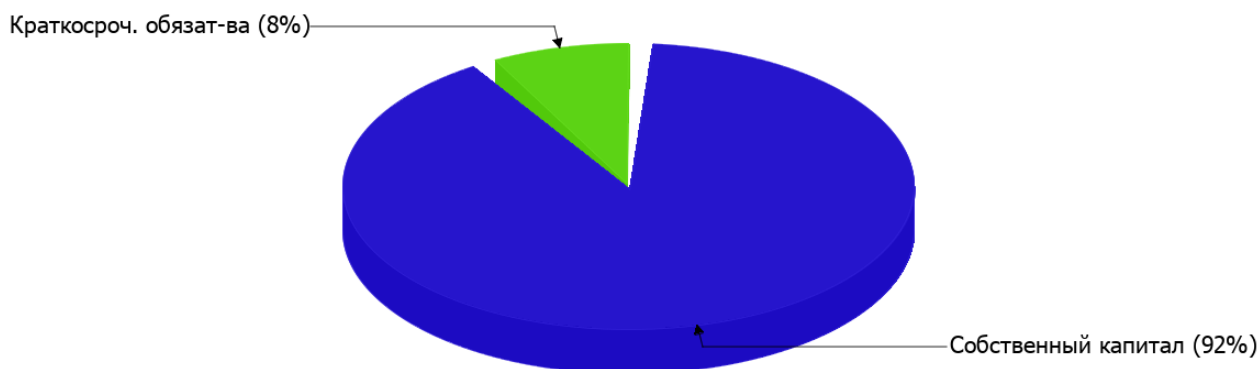
2.3.1. Основные показатели финансовой устойчивости организации

Показатель	Значение показателя		Изменение показателя (гр.3-гр.2)	Описание показателя и его нормативное значение
	31.12.2022	31.12.2023		
Коэффициент автономии	0,95	0,92	-0,03	Отношение собственного капитала к общей сумме капитала. нормальное значение: 0,45 и более (оптимальное 0,55-0,7).
Коэффициент обеспеченности собственными оборотными средствами	0,95	0,92	-0,03	Отношение собственных оборотных средств к оборотным активам. нормальное значение: 0,1 и более.
Коэффициент покрытия инвестиций	0,95	0,92	-0,03	Отношение собственного капитала и долгосрочных обязательств к общей сумме капитала. нормальное значение для данной отрасли: 0,7 и более.
Коэффициент маневренности собственного капитала	0,96	0,97	+0,01	Отношение собственных оборотных средств к источникам собственных средств. нормальное значение для данной отрасли: 0,2 и более.
Коэффициент обеспеченности запасов	1,7	1,73	+0,03	Отношение собственных оборотных средств к стоимости запасов. нормальное значение: 0,5 и более.
Коэффициент краткосрочной задолженности	1	1	-	Отношение краткосрочной задолженности к общей сумме задолженности.

Коэффициент автономии организации на 31 декабря 2023 г. составил **0,92**. Полученное значение говорит о слишком осторожном отношении ОБЩЕСТВО С ОГРАНИЧЕННОЙ ОТВЕТСТВЕННОСТЬЮ "РЕСПЕКТ-ЕКАТЕРИНБУРГ" к привлечению заемных денежных средств (собственный капитал составляет **92%** в общем капитале организации). коэффициент автономии за год несколько снизился.

На диаграмме ниже наглядно представлена структура капитала организации: Необходимо отметить, что долгосрочные обязательства на диаграмме не отражены, поскольку полностью отсутствуют.

Структура капитала организации на 31 декабря 2023 г.



в течение анализируемого периода коэффициент обеспеченности собственными оборотными средствами слабо снизился (до 0,92; -0,03). на последний день анализируемого периода значение коэффициента можно характеризовать как исключительно хорошее.

за весь рассматриваемый период коэффициент покрытия инвестиций слабо уменьшился (до 0,92; -0,03). Значение коэффициента на последний день анализируемого периода вполне соответствует норме.

в течение анализируемого периода отмечено небольшое повышение коэффициента обеспеченности материальных запасов с 1,7 до 1,73 (+0,03). коэффициент обеспеченности материальных запасов на 31.12.2023 демонстрирует вполне соответствующее нормальному значению.

Коэффициент краткосрочной задолженности организации показывает на отсутствие долгосрочной задолженности при 100% краткосрочной.

2.4. Ликвидность

Показатель ликвидности	Значение показателя		Изменение показателя (гр.3 - гр.2)	Расчет, рекомендованное значение
	31.12.2022	31.12.2023		
1. Коэффициент текущей (общей) ликвидности	20,78	12,23	-8,55	Отношение текущих активов к краткосрочным обязательствам. нормальное значение: 2 и более.
2. Коэффициент быстрой (промежуточной) ликвидности	9,14	5,75	-3,39	Отношение ликвидных активов к краткосрочным обязательствам. нормальное значение для данной отрасли: не менее 0,8.
3. Коэффициент абсолютной ликвидности	3,25	0,17	-3,08	Отношение высоколиквидных активов к краткосрочным обязательствам. нормальное значение: не менее 0,2.

[На конец периода] коэффициент текущей (общей) ликвидности полностью укладывается в норму (12,23 при нормативном значении 2). В тоже время за последний год коэффициент снизился на -8,55.

Коэффициент быстрой ликвидности также имеет значение, укладывающееся в норму (5,75). Это свидетельствует о достаточности ликвидных активов (т. е. наличности и других активов, которые можно легко обратить в денежные средства) для погашения краткосрочной кредиторской задолженности.

Коэффициент абсолютной ликвидности, как и два другие коэффициента, имеет значение ниже нормы (0,17). Более того следует отметить отрицательную динамику показателя – за весь анализируемый период коэффициент абсолютной ликвидности снизился на -3,08.

3. Анализ эффективности деятельности организации

3.1. Обзор результатов деятельности

В приведенной ниже таблице обобщены основные финансовые результаты деятельности ОБЩЕСТВО С ОГРАНИЧЕННОЙ ОТВЕТСТВЕННОСТЬЮ "РЕСПЕКТ-ЕКАТЕРИНБУРГ" за весь анализируемый период и аналогичный период прошлого года.

Из "Отчета о финансовых результатах" следует, что за весь анализируемый период организация получила прибыль от продаж в размере 8 588 тыс. руб., что составило 7,7% от выручки. По сравнению с аналогичным периодом прошлого года прибыль от продаж выросла на 1 469 тыс. руб., или на 20,6%.

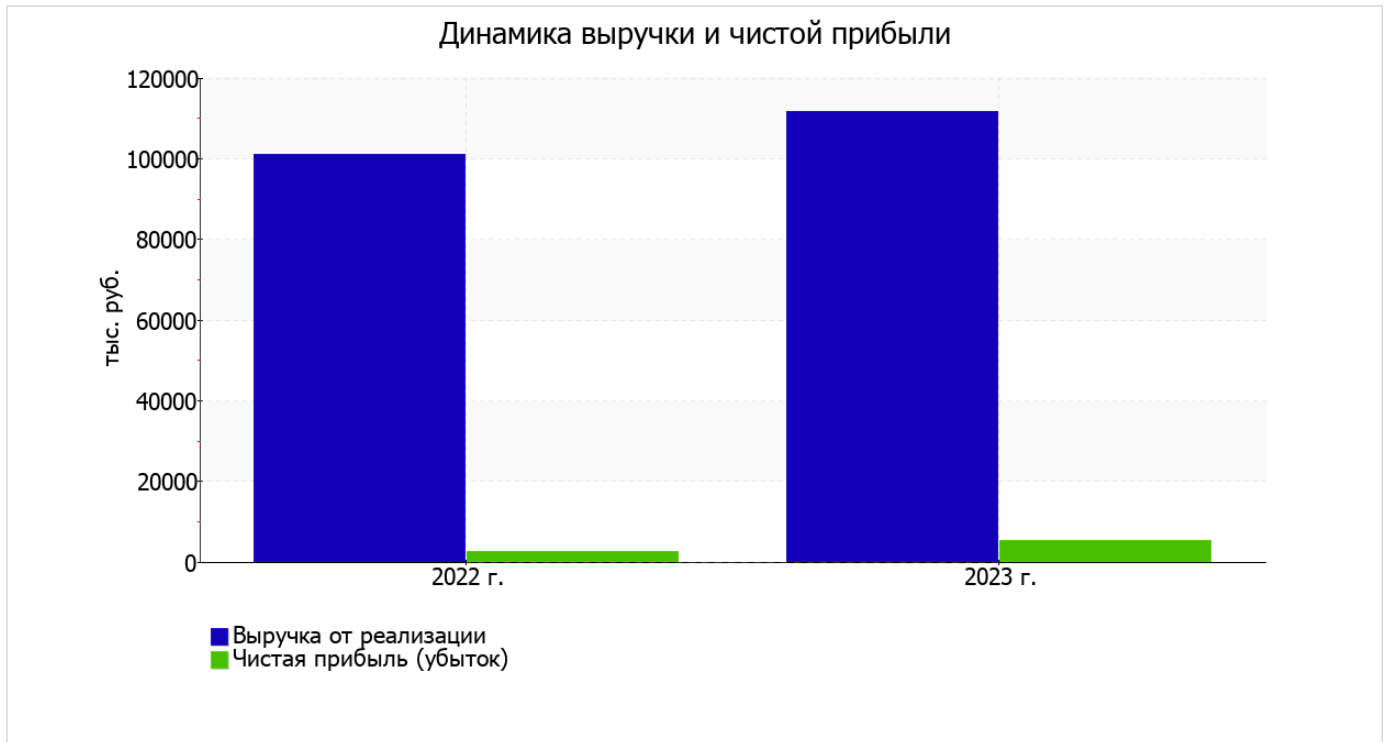
По сравнению с прошлым периодом в текущем выросла как выручка от продаж, так и расходы по обычным видам деятельности (на 10 677 и 9 208 тыс. руб. соответственно). Причем в процентном отношении изменение выручки (+10,6%) опережает изменение расходов (+9,8%)

Изучая расходы по обычным видам деятельности, следует отметить, что организация как и в прошлом году не использовала возможность учитывать общехозяйственные расходы в качестве условно-постоянных, включая их ежемесячно в себестоимость производимой продукции (выполняемых работ, оказываемых услуг). Поэтому показатель "Управленческие расходы" за отчетный период в форме №2 отсутствует.

убыток от прочих операций за весь анализируемый период составил **1 779** тыс. руб., что на 1 581 тыс. руб. (47,1%) меньше, чем убыток за аналогичный период прошлого года.

Показатель	Значение показателя, тыс. руб.		Изменение показателя		Средне-годовая величина, тыс. руб.
	2022 г.	2023 г.	тыс. руб. (гр.3 - гр.2)	± % ((3-2) : 2)	
1. Выручка	101 079	111 756	+10 677	+10,6	106 418
2. Расходы по обычным видам деятельности	93 960	103 168	+9 208	+9,8	98 564
3. Прибыль (убыток) от продаж (1-2)	7 119	8 588	+1 469	+20,6	7 854
4. Прочие доходы и расходы, кроме процентов к уплате	-3 360	-1 779	+1 581	↑	-2 570
5. ЕВІТ (прибыль до уплаты процентов и налогов) (3+4)	3 759	6 809	+3 050	+81,1	5 284
6. Проценты к уплате	–	–	–	–	–
7. Налог на прибыль, изменение налоговых активов и прочее	-1 088	-1 419	-331	↓	-1 254
8. Чистая прибыль (убыток) (5-6+7)	2 671	5 390	+2 719	+101,8	4 031
Справочно: Совокупный финансовый результат периода	2 671	5 390	+2 719	+101,8	4 031
Изменение за период нераспределенной прибыли (непокрытого убытка) по данным бухгалтерского баланса (измен. стр. 1370)	x	-2 210	x	x	x

Ниже на графике наглядно представлено изменение выручки и прибыли ОБЩЕСТВО С ОГРАНИЧЕННОЙ ОТВЕТСТВЕННОСТЬЮ "РЕСПЕКТ-ЕКАТЕРИНБУРГ" в течение всего анализируемого периода.



3.2. Анализ рентабельности

Показатели рентабельности	Значения показателя (в %, или в копейках с рубля)		Изменение показателя	
	2022 г.	2023 г.	коп., (гр.3 - гр.2)	± % ((3-2) : 2)
1. Рентабельность продаж (величина прибыли от продаж в каждом рубле выручки). нормальное значение: 4% и более.	7	7,7	+0,7	+9,1
2. Рентабельность продаж по ЕВІТ (величина прибыли от продаж до уплаты процентов и налогов в каждом рубле выручки).	3,7	6,1	+2,4	+63,8
3. Рентабельность продаж по чистой прибыли (величина чистой прибыли в каждом рубле выручки). нормальное значение для данной отрасли: не менее 3%.	2,6	4,8	+2,2	+82,5

Представленные в таблице показатели рентабельности за 2023 год имеют положительные значения как следствие прибыльной деятельности ОБЩЕСТВО С ОГРАНИЧЕННОЙ ОТВЕТСТВЕННОСТЬЮ "РЕСПЕКТ-ЕКАТЕРИНБУРГ".

[За последний период] организация по обычным видам деятельности получила прибыль в размере **7,7** копеек с каждого рубля выручки от реализации. Более того, имеет место рост рентабельности продаж по сравнению с данным показателем за аналогичный период прошлого года (**+0,7** коп.).

Показатель рентабельности, рассчитанный как отношение прибыли до процентов к уплате и налогообложения (ЕВІТ) к выручке организации, за последний год составил **6,1%**. Это значит, что в каждом рубле выручки организации содержалось **6,1** коп. прибыли до налогообложения и процентов к уплате.



В следующей таблице представлена рентабельность использования вложенного в предпринимательскую деятельность капитала.

Показатель рентабельности	Значение показателя, %	Расчет показателя
	2023 г.	
Рентабельность собственного капитала (ROE)	9,1	Отношение чистой прибыли к средней величине собственного капитала. нормальное значение: не менее 18%.
Рентабельность активов (ROA)	8,5	Отношение чистой прибыли к средней стоимости активов. нормальное значение для данной отрасли: 9% и более.
Прибыль на задействованный капитал (ROCE)	11,5	Отношение прибыли до уплаты процентов и налогов (ЕБИТ) к собственному капиталу и долгосрочным обязательствам.

[За последний период] каждый рубль собственного капитала ОБЩЕСТВО С ОГРАНИЧЕННОЙ ОТВЕТСТВЕННОСТЬЮ "РЕСПЕКТ-ЕКАТЕРИНБУРГ" принес 0,091 руб. чистой прибыли.

за 2023 год рентабельность активов имеет значение, не соответствующее нормативному (8,5%).

3.3. Деловая активность (оборачиваемость активов и обязательств)

Далее в таблице рассчитаны показатели оборачиваемости ряда активов, характеризующие скорость возврата вложенных в предпринимательскую деятельность средств, а также показатель оборачиваемости кредиторской задолженности при расчетах с поставщиками и подрядчиками.

Показатель оборачиваемости	Значение в днях	Коэфф. 2023 г.
	2023 г.	
Оборачиваемость оборотных средств (отношение средней величины оборотных активов к среднедневной выручке*; нормальное значение для данной отрасли: не более 86 дн.)	201	1,8
Оборачиваемость запасов (отношение средней стоимости запасов к среднедневной себестоимости проданных товаров; нормальное значение для данной отрасли: не более 45 дн.)	119	3,1
Оборачиваемость дебиторской задолженности (отношение средней величины дебиторской задолженности к среднедневной выручке; нормальное значение для данной отрасли: не более 11 дн.)	74	4,9
Оборачиваемость кредиторской задолженности (отношение средней величины кредиторской задолженности к среднедневной выручке)	13	27,9
Оборачиваемость активов (отношение средней стоимости активов к среднедневной выручке; нормальное значение для данной отрасли: 104 и менее дн.)	207	1,8
Оборачиваемость собственного капитала (отношение средней величины собственного капитала к среднедневной выручке)	194	1,9

* Приведен расчет показателя в днях. Значение коэффициента равно отношению 365 к значению показателя в днях.

Оборачиваемость активов за год показывает, что общество получает выручку, равную сумме всех имеющихся активов за 207 календарных дней. При этом требуется 119 дней, чтобы расходы организации по обычным видам деятельности составили величину среднегодового остатка материально-производственных запасов.

4. Выводы по результатам анализа

Ниже обобщены ключевые финансовые показатели ОБЩЕСТВО С ОГРАНИЧЕННОЙ ОТВЕТСТВЕННОСТЬЮ "РЕСПЕКТ-ЕКАТЕРИНБУРГ".

В ходе анализа были получены следующие показатели, исключительно хорошо характеризующие финансовое положение и результаты деятельности организации:

- коэффициент обеспеченности собственными оборотными средствами на 31.12.2023 демонстрирует вполне соответствующее нормальному значению, равное **0,92**;
- коэффициент текущей (общей) ликвидности полностью соответствует нормативному значению;
- полностью соответствует нормальному значению коэффициент быстрой (промежуточной) ликвидности;
- рост рентабельности продаж (**+0,7** процентных пункта от рентабельности **7%** за аналогичный период года, предшествующего отчётному);
- коэффициент покрытия инвестиций имеет хорошее значение (доля собственного капитала и долгосрочных обязательств составляет **92%** от общего капитала организации);
- абсолютная финансовая устойчивость по величине излишка собственных оборотных средств;
- за последний год получена прибыль от продаж (**8 588** тыс. руб.), более того наблюдалась положительная динамика по сравнению с аналогичным периодом прошлого года (**+1 469** тыс. руб.);
- прибыль от финансово-хозяйственной деятельности за период 01.01–31.12.2023 составила **5 390** тыс. руб. (**+2 719** тыс. руб. по сравнению с аналогичным периодом прошлого года);
- рост прибыли до процентов к уплате и налогообложения (ЕБИТ) на рубль выручки организации (**+2,4** коп. к **3,7** коп. с рубля выручки за аналогичный период года, предшествующего отчётному).

Приведенные ниже 2 показателя финансового положения организации имеют хорошие значения:

- коэффициент автономии неоправданно высок (**0,92**);
- чистые активы превышают уставный капитал, однако за весь анализируемый период произошло снижение их величины.

Среди отрицательных показателей финансового положения и результатов деятельности организации можно выделить такие:

- коэффициент абсолютной ликвидности ниже принятой нормы;
- недостаточная рентабельность активов (8,5% за период с 01.01.2023 по 31.12.2023).

Показателем, имеющим значение на границе норматива, является следующий – не в полной мере соблюдается нормальное соотношение активов по степени ликвидности и обязательств по сроку погашения.

В ходе анализа был получен следующий показатель, имеющий критическое значение – опережающее снижение собственного капитала относительно общего изменения активов организации.

Приведенный анализ свидетельствует о положительном финансовом состоянии ОБЩЕСТВО С ОГРАНИЧЕННОЙ ОТВЕТСТВЕННОСТЬЮ "РЕСПЕКТ-ЕКАТЕРИНБУРГ", возможности отвечать по своим обязательствам. Финансовое состояние организации позволяют использовать не только внутренние ресурсы, но и привлекать заемные средства.