

# Пояснительная записка к бухгалтерской отчетности

## 1. Сведения об организации

Наименование юридического лица:

ООО ФОРТУНА

Идентификационный номер налогоплательщика (ИНН): 1402046102

Код причины постановки на учет (КПП): 140201001

Основным видом деятельности, который является преобладающим и имеет приоритетное значение для организации, является торговля розничная в неспециализированных магазинах (ОКВЭД 47.1).

## 2. Анализ финансового положения

### 2.1. Структура имущества и источники его формирования

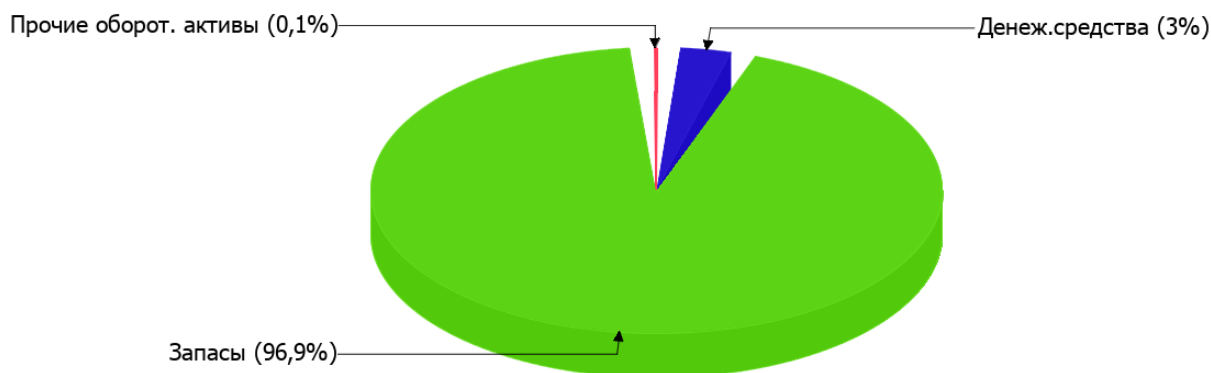
Показатель	Значение показателя				Изменение за анализируемый период	
	в тыс. руб.		в % к валюте баланса		тыс. руб. (гр.3- гр.2)	± % ((гр.3- гр.2) : гр.2)
	31.12.2022	31.12.2023	на начало анализируемого периода (31.12.2022)	на конец анализируемого периода (31.12.2023)		
<b>Актив</b>						
Внеоборотные активы	–	–	–	–	–	–
Оборотные	5 127	4 818	100	100	-309	-6
<b>Пассив</b>						
Собственный капитал	4 184	4 615	81,6	95,8	+431	+10,3
Долгосрочные обязательства	–	–	–	–	–	–
Краткосрочные обязательства	943	203	18,4	4,2	-740	-78,5
Валюта баланса	5 127	4 818	100	100	-309	-6

\* Без доходов будущих периодов, включенных в собственный капитал.

Активы на 31 декабря 2023 г. характеризуются отсутствием внеоборотных средств при 100% текущих активов. Активы организации за год уменьшились на 309 тыс. руб. (на 6%). Хотя имело место уменьшение активов, собственный капитал увеличился на 10,3%, что, в целом, положительно характеризует динамику изменения имущественного положения организации.

Структура активов организации в разрезе основных групп представлена ниже на диаграмме:

## Структура активов организации на 31 декабря 2023 г.



Снижение активов организации связано, главным образом, со снижением показателя по строке "запасы" на **367** тыс. руб. (или **97,6%** вклада в снижение активов).

Одновременно, в пассиве баланса снижение произошло по строке "краткосрочные заемные средства" (**-759** тыс. руб., или **100%** вклада в снижение пассивов организации за весь анализируемый период).

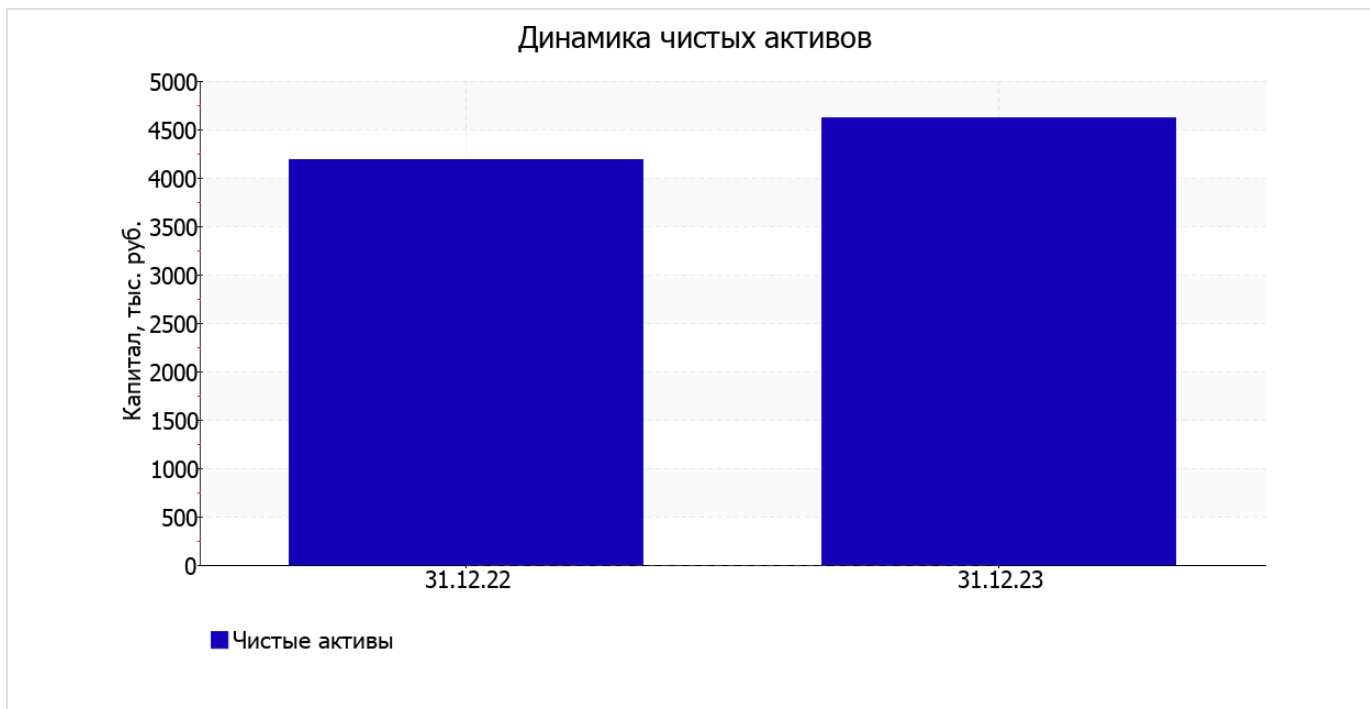
Среди положительно изменившихся статей баланса можно выделить "денежные средства и денежные эквиваленты" в активе и "капитал и резервы" в пассиве (**+67** тыс. руб. и **+431** тыс. руб. соответственно).

собственный капитал организации на 31 декабря 2023 г. равнялся **4 615,0** тыс. руб. за последний год собственный капитал организации заметно вырос (**+431** тыс. руб.).

## 2.2. Оценка стоимости чистых активов организации

Показатель	Значение показателя				Изменение	
	в тыс. руб.		в % к валюте баланса		тыс. руб. (гр.3-гр.2)	± % ((гр.3-гр.2) : гр.2)
	31.12.2022	31.12.2023	на начало анализируемого периода (31.12.2022)	на конец анализируемого периода (31.12.2023)		
1. Чистые активы	4 184	4 615	81,6	95,8	+431	+10,3

Имеющаяся величина чистых активов положительно характеризует финансовое положение, полностью удовлетворяя требованиям нормативных актов к величине чистых активов организации. Более того, определив текущее состояние показателя, необходимо отметить увеличение чистых активов на **10,3%** за последний год. Превышение чистых активов над уставным капиталом и в то же время их увеличение за период говорит о хорошем финансовом положении организации по данному признаку. Ниже на графике представлено изменение чистых активов организации.



## 2.3. Анализ финансовой устойчивости организации

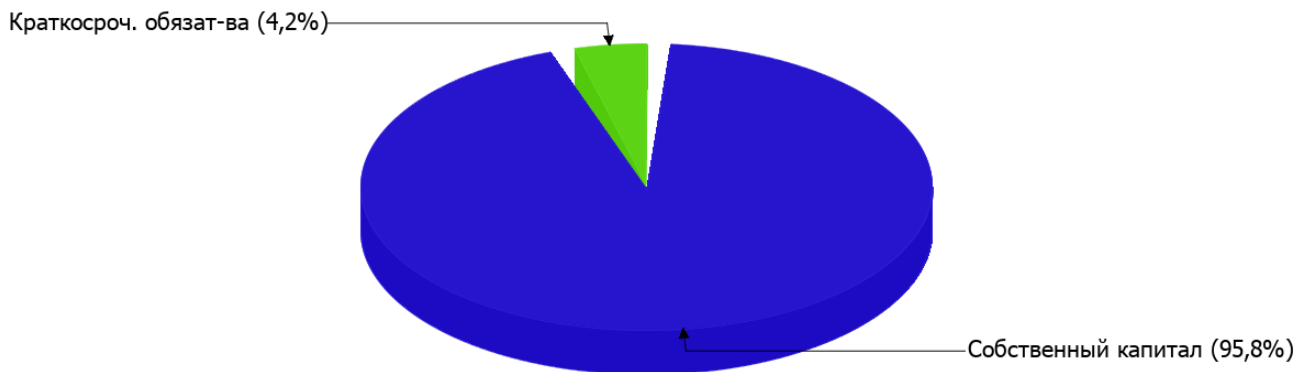
### 2.3.1. Основные показатели финансовой устойчивости организации

Показатель	Значение показателя		Изменение показателя (гр.3-гр.2)	Описание показателя и его нормативное значение
	31.12.2022	31.12.2023		
Коэффициент автономии	0,82	0,96	+0,14	Отношение собственного капитала к общей сумме капитала. нормальное значение: не менее 0,45 (оптимальное 0,55-0,7).
Коэффициент обеспеченности собственными оборотными средствами	0,82	0,96	+0,14	Отношение собственных оборотных средств к оборотным активам. нормальное значение: 0,1 и более.
Коэффициент покрытия инвестиций	0,82	0,96	+0,14	Отношение собственного капитала и долгосрочных обязательств к общей сумме капитала. нормальное значение для данной отрасли: не менее 0,7.
Коэффициент обеспеченности запасов	0,83	0,99	+0,16	Отношение собственных оборотных средств к стоимости запасов. нормальное значение: 0,5 и более.
Коэффициент краткосрочной задолженности	1	1	–	Отношение краткосрочной задолженности к общей сумме задолженности.

Коэффициент автономии организации на последний день анализируемого периода составил **0,96**. Данный коэффициент характеризует степень зависимости организации от заемного капитала. Полученное здесь значение говорит о слишком осторожном отношении ООО ФОРТУНА к привлечению заемных денежных средств (собственный капитал составляет **96%** в общем капитале организации). коэффициент автономии за весь рассматриваемый период увеличился на **0,14**.

Структура капитала организации представлена ниже на диаграмме: Необходимо отметить, что долгосрочные обязательства не нашли отражение на диаграмме ввиду их отсутствия.

Структура капитала организации на 31 декабря 2023 г.



коэффициент обеспеченности собственными оборотными средствами в течение анализируемого периода заметно вырос до **0,96** (т.е. на **0,14**). на 31 декабря 2023 г. значение коэффициента можно характеризовать как очень хорошее.

за последний год наблюдалось заметно повышение коэффициента покрытия инвестиций, составившее **0,14** – до **0,96**. Значение коэффициента по состоянию на 31.12.2023 вполне соответствует норме.

коэффициент обеспеченности материальных запасов по состоянию на 31.12.2023 равнялся **0,99**. за год отмечено явное повышение коэффициента обеспеченности материальных запасов на **0,16**. на последний день анализируемого периода значение коэффициента обеспеченности материальных запасов можно характеризовать как полностью укладывающееся в норму.

Коэффициент краткосрочной задолженности ООО ФОРТУНА показывает на отсутствие долгосрочной задолженности при 100% краткосрочной.

## 2.4. Ликвидность

Показатель ликвидности	Значение показателя		Изменение показателя (гр.3 - гр.2)	Расчет, рекомендованное значение
	31.12.2022	31.12.2023		
Коэффициент текущей (общей) ликвидности	5,44	23,73	+18,29	Отношение текущих активов к краткосрочным обязательствам. нормальное значение: 2 и более.
Коэффициент абсолютной ликвидности	0,08	0,7	+0,62	Отношение денежных средств и их эквивалентов к краткосрочным обязательствам. нормальное значение: 0,2 и более.

[На конец периода] значение коэффициента текущей ликвидности (**23,73**) соответствует норме. [За весь период] коэффициент текущей ликвидности вырос на **18,29**.

Коэффициент абсолютной ликвидности, как и первый коэффициент, имеет значение, соответствующее норме (**0,7**). При этом за весь рассматриваемый период коэффициент абсолютной ликвидности вырос на **0,62**.

### 3. Анализ эффективности деятельности организации

#### 3.1. Обзор результатов деятельности

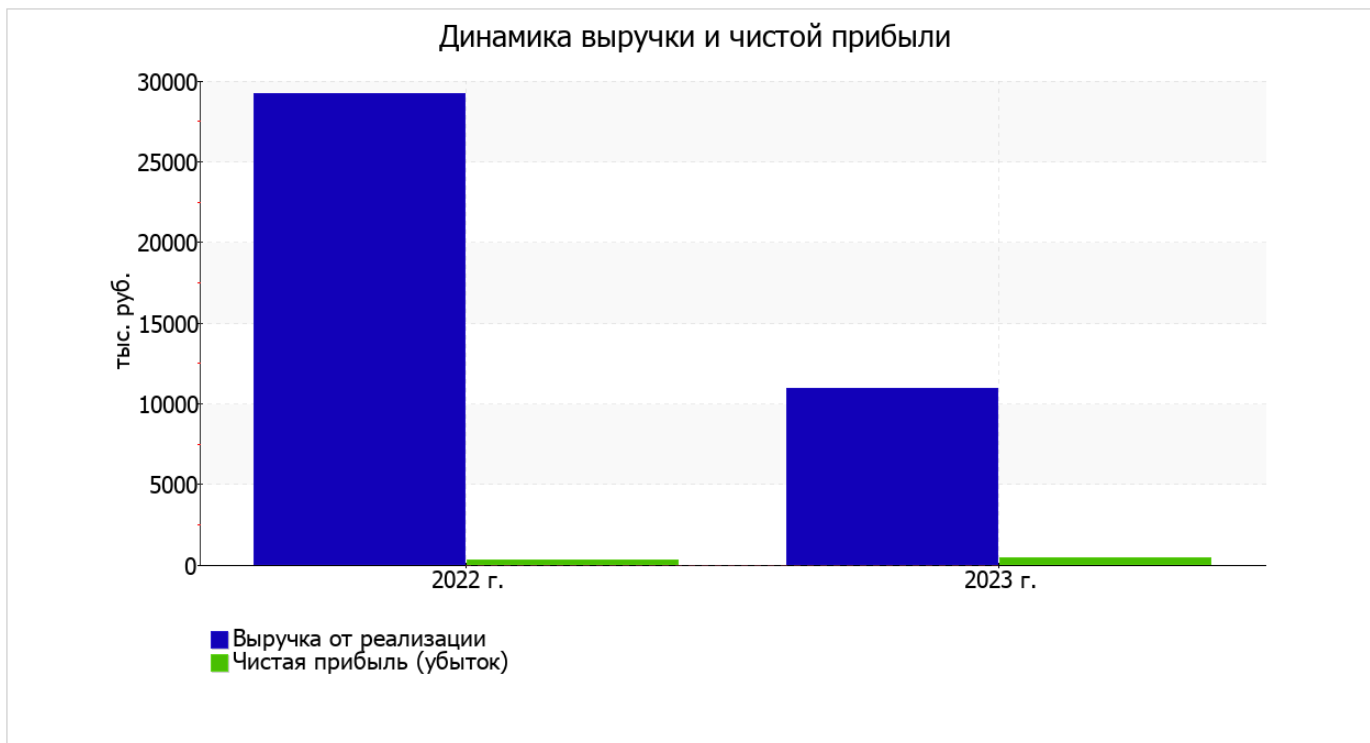
Основные финансовые результаты деятельности ООО ФОРТУНА за весь анализируемый период приведены ниже в таблице.

По данным "Отчета о финансовых результатах" за весь рассматриваемый период организация получила прибыль от продаж в размере 558 тыс. руб., что равняется 5,1% от выручки. По сравнению с аналогичным периодом прошлого года прибыль от продаж снизилась на 127 тыс. руб., или на 18,5%.

По сравнению с прошлым периодом в текущем уменьшилась как выручка от продаж, так и расходы по обычной деятельности (на 18 310 и 18 183 тыс. руб. соответственно). Причем в процентном отношении изменение расходов (-63,7%) опережает изменение выручки (-62,7%)

Показатель	Значение показателя, тыс. руб.		Изменение показателя		Средне- годовая величина, тыс. руб.
	2022 г.	2023 г.	тыс. руб. (гр.3 - гр.2)	± % ((3-2) : 2)	
1. Выручка	29 220	10 910	-18 310	-62,7	20 065
2. Расходы по обычным видам деятельности	28 535	10 352	-18 183	-63,7	19 444
3. Прибыль (убыток) от продаж (1-2)	685	558	-127	-18,5	622
4. Прочие доходы и расходы, кроме процентов к уплате	-388	-33	+355	↑	-211
5. ЕВИТ (прибыль до уплаты процентов и налогов) (3+4)	297	525	+228	+76,8	411
6. Проценты к уплате	-	-	-	-	-
7. Налоги на прибыль (доходы)	-	94	+94	-	47
8. Чистая прибыль (убыток) (5-6-7)	297	431	+134	+45,1	364

Ниже на графике наглядно представлено изменение выручки и прибыли ООО ФОРТУНА в течение всего анализируемого периода.



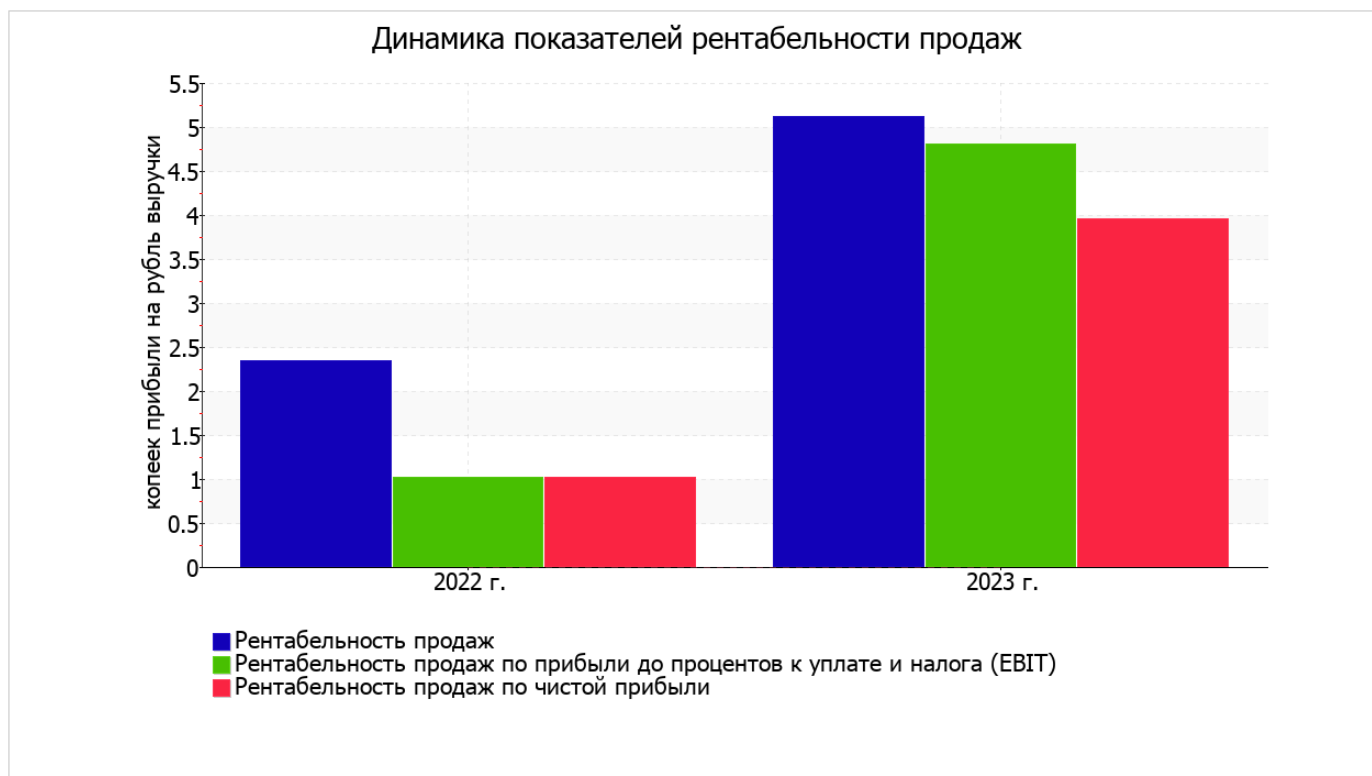
### 3.2. Анализ рентабельности

Показатели рентабельности	Значения показателя (в %, или в копейках с рубля)		Изменение показателя	
	2022 г.	2023 г.	коп., (гр.3 - гр.2)	± % ((3-2) : 2)
1. Рентабельность продаж (величина прибыли от продаж в каждом рубле выручки). нормальное значение: 4% и более.	2,3	5,1	+2,8	+118,2
2. Рентабельность продаж по ЕВИТ (величина прибыли от продаж до уплаты процентов и налогов в каждом рубле выручки).	1	4,8	+3,8	+4,7 раза
3. Рентабельность продаж по чистой прибыли (величина чистой прибыли в каждом рубле выручки). нормальное значение для данной отрасли: 3% и более.	1	4	+3	+3,9 раза

Представленные в таблице показатели рентабельности за 2023 год имеют положительные значения как следствие прибыльной деятельности ООО ФОРТУНА.

[За последний период] организация по обычным видам деятельности получила прибыль в размере 5,1 копеек с каждого рубля выручки от реализации. При этом имеет место рост рентабельности продаж по сравнению с данным показателем за аналогичный период года, предшествующего отчётному, (+2,8 коп.).

Показатель рентабельности, рассчитанный как отношение прибыли до процентов к уплате и налогообложения (ЕВИТ) к выручке организации, за последний год составил 4,8%. То есть в каждом рубле выручки ООО ФОРТУНА содержалось 4,8 коп. прибыли до налогообложения и процентов к уплате.



В следующей таблице представлена рентабельность использования вложенного в предпринимательскую деятельность капитала.

Показатель рентабельности	Значение показателя, %	Расчет показателя
	2023 г.	
Рентабельность собственного капитала (ROE)	9,8	Отношение чистой прибыли к средней величине собственного капитала. нормальное значение: 18% и более.
Рентабельность активов (ROA)	8,7	Отношение чистой прибыли к средней стоимости активов. нормальное значение для данной отрасли: не менее 9%.
Прибыль на задействованный капитал (ROCE)	11,9	Отношение прибыли до уплаты процентов и налогов (ЕБИТ) к собственному капиталу и долгосрочным обязательствам.

[За последний период] каждый рубль собственного капитала ООО ФОРТУНА обеспечил чистую прибыль в размере 0,098 руб.

за последний год значение рентабельности активов, равное 8,7%, не соответствует нормативному значению.

### 3.3. Расчет показателей деловой активности (оборачиваемости)

Далее в таблице рассчитаны показатели оборачиваемости ряда активов, характеризующие скорость возврата вложенных в предпринимательскую деятельность денежных средств, а также показатель оборачиваемости кредиторской задолженности при расчетах с поставщиками и подрядчиками.

Показатель оборачиваемости	Значение в днях	Коэфф. 2023 г.
	2023 г.	
Оборачиваемость оборотных средств (отношение средней величины оборотных активов к средневзвешенной выручке*; нормальное значение для данной отрасли: не более 86 дн.)	166	2,2
Оборачиваемость запасов (отношение средней стоимости запасов к средневзвешенной себестоимости проданных товаров; нормальное значение для данной отрасли: 45 и менее дн.)	–	–
Оборачиваемость кредиторской задолженности (отношение средней величины кредиторской задолженности к средневзвешенной выручке)	4	101,5
Оборачиваемость активов (отношение средней стоимости активов к средневзвешенной выручке; нормальное значение для данной отрасли: 104 и менее дн.)	166	2,2
Оборачиваемость собственного капитала (отношение средней величины собственного капитала к средневзвешенной выручке)	147	2,5

\* Приведен расчет показателя в днях. Значение коэффициента равно отношению 365 к значению показателя в днях.

Оборачиваемость активов в течение анализируемого периода показывает, что организация получает выручку, равную сумме всех имеющихся активов за 166 календарных дней.

## 4. Выводы по результатам анализа

Ниже по качественному признаку обобщены важнейшие показатели финансового положения (по состоянию на последний день анализируемого периода) и результаты деятельности ООО ФОРТУНА за последний год.

С исключительно хорошей стороны финансовое положение и результаты деятельности организации характеризуют такие показатели:

- чистые активы превышают уставный капитал, к тому же они увеличились за анализируемый период;
- коэффициент обеспеченности собственными оборотными средствами демонстрирует исключительно хорошее значение, равное **0,96**;
- коэффициент текущей (общей) ликвидности полностью соответствует нормальному значению;
- коэффициент абсолютной ликвидности полностью соответствует нормальному значению;
- рост рентабельности продаж (**+2,8** процентных пункта от рентабельности **2,3%** за такой же период прошлого года (01.01–31.12.2022));
- положительная динамика изменения собственного капитала организации при том что, активы ООО ФОРТУНА уменьшились на **309** тыс. руб. (на **6%**);
- коэффициент покрытия инвестиций имеет хорошее значение (доля собственного капитала и долгосрочных обязательств составляет **96%** от общего капитала организации);
- прибыль от финансово-хозяйственной деятельности за период 01.01–31.12.2023 составила **431** тыс. руб. (+134 тыс. руб. по сравнению с аналогичным периодом прошлого года);
- рост прибыли до процентов к уплате и налогообложения (ЕБИТ) на рубль выручки организации (**+3,8** коп. к **1** коп. с рубля выручки за аналогичный период года, предшествующего отчетному).

Показатели финансового положения и результатов деятельности организации, имеющие положительные значения:

- коэффициент автономии неоправданно высок (**0,96**);
- за последний год получена прибыль от продаж (**558** тыс. руб.), но наблюдалась ее отрицательная динамика по сравнению с аналогичным периодом прошлого года (**-127** тыс. руб.).

Приведенные ниже 2 показателя финансового положения и результатов деятельности ООО ФОРТУНА имеют неудовлетворительные значения:

- недостаточная рентабельность активов (**8,7%** за последний год);
- неустойчивое финансовое положение по величине собственных оборотных средств.

Приведенный анализ свидетельствует о положительном финансовом состоянии ООО ФОРТУНА, возможности отвечать по своим обязательствам. Финансовое состояние организации позволяют использовать не только внутренние ресурсы, но и привлекать заемные средства.