

Расчет стоимости чистых активов

Общество с ограниченной ответственностью "СТАРТТЕХ"

(наименование организации)

Наименование показателя	Код строки бухгалтерского баланса	На 31 декабря 2023 г.	На 31 декабря 2022 г.	На 31 декабря 2021 г.
Активы				
Нематериальные активы	1110	5 869	10 195	2 779
Результаты исследований и разработок	1120	-	-	-
Нематериальные поисковые активы	1130	-	-	-
Материальные поисковые активы	1140	-	-	-
Основные средства	1150	38 206	66 728	95 536
Доходные вложения в материальные ценности	1160	-	-	-
Финансовые вложения долгосрочные	1170	-	-	-
Отложенные налоговые активы	1180	33 903	17 776	14 162
Прочие внеоборотные активы	1190	445	-	-
Запасы	1210	3 360 470	3 067 022	3 770 630
Налог на добавленную стоимость по приобретенным ценностям	1220	4 874	2 814	37 251
Дебиторская задолженность*	1230	2 883 964	5 323 659	6 965 674
Финансовые вложения краткосрочные	1240	-	322 000	681 021
Денежные средства и денежные эквиваленты	1250	1 043 480	98 920	17 618
Прочие оборотные активы	1260	1 888	4 344	4 242
ИТОГО активы	-	7 373 098	8 913 458	11 588 913
Пассивы				
Заемные средства долгосрочные	1410	-	-	-
Отложенные налоговые обязательства	1420	58 273	53 051	632
Оценочные обязательства долгосрочные	1430	-	-	-
Прочие обязательства долгосрочные	1450	-	-	-
Заемные средства краткосрочные	1510	162 526	290 707	455 708
Кредиторская задолженность	1520	5 058 888	6 470 964	9 439 757
Доходы будущих периодов**	1530	-	-	-
Оценочные обязательства краткосрочные	1540	40 114	54 401	43 720
Прочие обязательства краткосрочные	1550	1 924	2 063	26 143
ИТОГО пассивы	-	5 321 726	6 871 187	9 965 959
Стоимость чистых активов	-	2 051 372	2 042 271	1 622 953

* - За исключением задолженности участников (учредителей) по взносам в уставный капитал.

** - За исключением целевого финансирования и доходов будущих периодов, признанных организацией в связи с получением государственной помощи, а также в связи с безвозмездным получением имущества.

**Пояснения к бухгалтерскому балансу
и отчету о финансовых результатах (тыс. руб.)**

1. Нематериальные активы и расходы на научно-исследовательские, опытно-конструкторские и технологические работы (НИОКР)
1.1. Наличие и движение нематериальных активов

с.1

Наименование показателя	Код	Период	На начало года		Изменения за период						На конец периода	
			первоначальная стоимость	накоплен- ная аморти- зация и убытки от обесцене- ния	Поступило	Выбыло		начислено амортиза- ции	Убыток от обесцене- ния	Переоценка		
						первоначальная стоимость	накоплен- ная аморти- зация и убытки от обесцене- ния			Первоначальная стоимость	Накоплен- ная аморти- зация	
Нематериальные активы - всего в том числе: Исключительное авторское право на программы для ЭВМ, базы данных	5100	за 2023г.	19 874	(9 678)	-	-	-	(4 326)	-	-	19 874	(14 005)
	5110	за 2022г.	12 048	(9 269)	7 825	-	-	(409)	-	-	19 874	(9 678)
	5101	за 2023г.	19 874	(9 678)	-	-	-	(4 326)	-	-	19 874	(14 005)
	5111	за 2022г.	12 048	(9 269)	7 825	-	-	(409)	-	-	19 874	(9 678)

1.2. Первоначальная стоимость нематериальных активов, созданных самой организацией

Наименование показателя	Код	На 31 декабря 2023 г.	На 31 декабря 2022 г.	На 31 декабря 2021 г.
Всего	5120	-	-	-
в том числе:	5121	-	-	-

1.3. Нематериальные активы с полностью погашенной стоимостью

Наименование показателя	Код	На 31 декабря 2023 г.	На 31 декабря 2022 г.	На 31 декабря 2021 г.
Всего	5130	-	-	-
в том числе:	5131	-	-	-

1.4. Наличие и движение результатов НИОКР

Наименование показателя	Код	Период	Изменения за период				На конец периода	
			На начало года		Поступило	Выбыло		
			первоначальная стоимость	часть стоимости, списанной на расходы		первоначальная стоимость	часть стоимости, списанной на расходы	первоначальная стоимость
НИОКР - всего	5140	за 2023г.	-	-	-	-	-	-
	5150	за 2022г.	-	-	-	-	-	-
в том числе:	5141	за 2023г.	-	-	-	-	-	-
	5151	за 2022г.	-	-	-	-	-	-

2. Основные средства
2.1. Наличие и движение основных средств

Наименование показателя	Код	Период	На начало года		Изменения за период						На конец периода	
			первоначальная стоимость	накопленная амортизация и убытки от обесценения	Поступило	Выбыло объектов		начислено амортизации	убыток от обесценения	Переоценка		
						первоначальная стоимость	накопленная амортизация и убытки от обесценения			Первоначальная стоимость	Накопленная амортизация	
Основные средства (без учета доходных вложений в материальные ценности) - всего	5200	за 2023г.	144 704	(77 976)	5 531	-	-	(34 053)	-	-	150 235	(112 029)
	5210	за 2022г.	134 069	(39 380)	10 635	-	-	(38 597)	-	-	144 704	(77 976)
Офисное оборудование	5201	за 2023г.	122 494	(72 609)	2 740	-	-	(29 391)	-	-	125 234	(102 000)
	5211	за 2022г.	122 381	(37 343)	113	-	-	(35 266)	-	-	122 494	(72 609)
Другие виды основных средств	5202	за 2023г.	11 742	(2 450)	2 147	-	-	(2 499)	-	-	13 889	(4 949)
	5212	за 2022г.	7 770	(492)	3 972	-	-	(1 959)	-	-	11 742	(2 450)
Машины и оборудование (кроме офисного)	5203	за 2023г.	10 331	(2 887)	644	-	-	(2 156)	-	-	10 975	(5 043)
	5213	за 2022г.	3 781	(1 519)	6 550	-	-	(1 367)	-	-	10 331	(2 887)
Производственный и хозяйственный инвентарь	5204	за 2023г.	137	(30)	-	-	-	(7)	-	-	137	(37)
	5214	за 2022г.	137	(25)	-	-	-	(5)	-	-	137	(30)
Учтено в составе доходных вложений в материальные ценности - всего	5220	за 2023г.	-	-	-	-	-	-	-	-	-	-
	5230	за 2022г.	-	-	-	-	-	-	-	-	-	-
	5221	за 2023г.	-	-	-	-	-	-	-	-	-	-
	5231	за 2022г.	-	-	-	-	-	-	-	-	-	-

2.2. Незавершенные капитальные вложения


Наименование показателя	Код	Период	На начало года	Изменения за период			На конец периода
				затраты за период	списано	принято к учету в качестве основных средств или увеличена стоимость	
Незавершенное строительство и незавершенные операции по приобретению, модернизации и т.п. основных средств - всего	5240	за 2023г.	-	8 264	(2 733)	(5 531)	-
	5250	за 2022г.	847	10 635	(847)	(10 635)	-
в том числе:	5241	за 2023г.	-	-	-	-	-
	5251	за 2022г.	-	-	-	-	-
Проводной пульт управления PAR-41MAR	5242	за 2023г.	-	-	-	-	-
	5252	за 2022г.	-	-	-	-	-
Внутренний блок кассетного типа PLFY-P32 VFM-E	5243	за 2023г.	-	-	-	-	-
	5253	за 2022г.	-	-	-	-	-
SLP-2FAL декоративная панель для SLZ-KF и PLFY-P-VFM-E	5244	за 2023г.	-	-	-	-	-
	5254	за 2022г.	-	-	-	-	-
Камера холодильная (2600x2600x2500)	5245	за 2023г.	-	-	-	-	-
	5255	за 2022г.	-	-	-	-	-
Сплит-система холодильная низкотемпературная Intergold LCM 324 FT Evolution (опция -30 C)	5246	за 2023г.	-	-	-	-	-
	5256	за 2022г.	-	-	-	-	-
Комплект стеллажей для камеры	5247	за 2023г.	-	39	39	-	-
	5257	за 2022г.	-	-	-	-	-
Наружный блок MDOAG-09HDN8 MDV	5248	за 2023г.	-	43	43	-	-
	5258	за 2022г.	-	-	-	-	-
Внутренний блок MDC441-09HREFN8 MDV	5249	за 2023г.	-	13	13	-	-
	5259	за 2022г.	-	-	-	-	-
Панель T-MBQ4-03E		за 2023г.	-	1 933	-	(1 933)	-
		за 2022г.	-	-	-	-	-
Система кондиционирования и вентиляции воздуха ком. 17ж, помещ.1, 2 этаж		за 2023г.	-	-	-	-	-
		за 2022г.	-	2 638	-	(2 638)	-
Сервер HPE ProLiant		за 2023г.	-	-	-	-	-
		за 2022г.	-	644	-	(644)	-
Холодильная камера (2600x2600x2500)		за 2023г.	-	-	-	-	-
		за 2022г.	-	-	-	-	-
HPE 32GB (1x32GB) 2Rx4 PC4-2933Y-3200Y-R DDR4 Regi		за 2023г.	-	742	742	-	-
		за 2022г.	-	-	-	-	-
HPE 240GB 2.5"(SFF) 6G SATA Read Intensive Hot Plu		за 2023г.	-	57	57	-	-
		за 2022г.	-	-	-	-	-
HPE 800W Flex Slot Platinum Hot Plug Low Halogen P		за 2023г.	-	78	78	-	-
		за 2022г.	-	-	-	-	-
HPE High Performance 1U Heat Sink for DL360/560 Ge		за 2023г.	-	41	41	-	-
		за 2022г.	-	-	-	-	-
HP Elite 800 G9 Mini Core i5-12500T,8Gb DDR5-4800(1),256Gb SSD M.2 NVMe,WiFi+BT,USB Kbd+Mouse,2y,Win		за 2023г.	-	102	-	(102)	-
		за 2022г.	-	-	-	-	-
HPE Standard Fan Module for DL360 Gen10		за 2023г.	-	40	40	-	-
		за 2022г.	-	-	-	-	-
HPE Smart Array E208i-p SR Gen10 (8 Internal Lanes/No Cache) 12G SAS PCIe Plug-in Controller (804394		за 2023г.	-	177	177	-	-
		за 2022г.	-	-	-	-	-
Шкаф юне (2960в.x3300ш.x660г.)		за 2023г.	-	214	-	(214)	-
		за 2022г.	-	-	-	-	-

HPE ProLiant DL360 Gen10	за 2023г.	-	-	324	-	-
8SFF/no-CPU,Mem,HDD,DVD,PSU,HS,Fan/S100i(SA	за 2023г.	-	-	-	-	-
TAonly/RAID 0/1/5/10/iLOstd/4x1	за 2023г.	-	-	-	-	-
HPE FlexibleLOM Adapter, 640FLR-SFP28,	за 2023г.	-	108	108	-	-
2x10/25Gb, PCIe(3.0), Mellanox, for Gen9/Gen10	за 2023г.	-	-	-	-	-
servers, requi	за 2023г.	-	-	-	-	-
Intel Xeon-Gold 6248R (3.0GHz/24-core/205W)	за 2023г.	-	888	888	-	-
Proces	за 2023г.	-	-	-	-	-
HPE SN1100Q Dual Channel 16Gb FC Host Bus	за 2023г.	-	182	182	-	-
Adapter	за 2023г.	-	-	-	-	-
HP 250 G7 Core i5-1035G1 1.0GHz,15.6" FHD	за 2023г.	-	-	-	-	-
(1920x10	за 2023г.	309	-	309	-	-
HP ProDesk 400 G6 Mini Core i7-10700T,8GB,256GB	за 2023г.	-	-	-	-	-
SS	за 2023г.	101	-	101	-	-
HP ProDesk 400 G7 MT Core i5-	за 2023г.	-	-	-	-	-
10500,8GB,256GB,DVD,eng/rus usb kbd,mouse,No	за 2023г.	-	-	-	-	-
3rd Port,Win10ProMultilang	за 2023г.	188	-	188	-	-
HP EliteDesk 800 G6 Mini Intel Core i5-10500T 2.3G	за 2023г.	-	-	-	-	-
	за 2023г.	249	-	249	-	-
Наружный блок ARV-H100/4R1A-1	за 2023г.	-	-	-	-	-
	за 2023г.	-	-	-	-	-
Внутренний блок канального типа ARVSD-	за 2023г.	-	-	-	-	-
H056/4R1A	за 2023г.	-	-	-	-	-
Внутренний блок подвесного типа PCA-M100 KA	за 2023г.	-	-	-	-	-
	за 2023г.	-	-	-	-	-
Наружный блок PU-P100 YNA	за 2023г.	-	-	-	-	-
	за 2023г.	-	-	-	-	-
Проводной пульт управления PAR-40MAA	за 2023г.	-	-	-	-	-
	за 2023г.	-	-	-	-	-
Защитная панель от ветра PAC-SH 63 AG-E	за 2023г.	-	-	-	-	-
	за 2023г.	-	-	-	-	-
Внутренний блок настенного типа PKA-M100 KAL	за 2023г.	-	-	-	-	-
	за 2023г.	-	-	-	-	-
Приточная установка Колибри 1000 AC GTC	за 2023г.	-	-	-	-	-
	за 2023г.	-	-	-	-	-
Блок вытяжной BW-700 EC	за 2023г.	-	-	-	-	-
	за 2023г.	-	-	-	-	-
Наружный блок RUHZ-P 100 YKA, 3 фазы	за 2023г.	-	-	-	-	-
	за 2023г.	-	-	-	-	-
Пульт управления PAR-40MAA	за 2023г.	-	-	-	-	-
	за 2023г.	-	-	-	-	-
Труба медная 1/4	за 2023г.	-	-	-	-	-
	за 2023г.	-	-	-	-	-
Труба медная 3/8	за 2023г.	-	-	-	-	-
	за 2023г.	-	-	-	-	-
Труба медная 1/2	за 2023г.	-	-	-	-	-
	за 2023г.	-	-	-	-	-
Труба медная 5/8	за 2023г.	-	-	-	-	-
	за 2023г.	-	-	-	-	-
Разветвитель медный MSD-50TR-E	за 2023г.	-	-	-	-	-
	за 2023г.	-	-	-	-	-
Утеплитель К-Флекс 6 мм 1/4	за 2023г.	-	-	-	-	-
	за 2023г.	-	-	-	-	-
Утеплитель К-Флекс 6 мм 3/8	за 2023г.	-	-	-	-	-
	за 2023г.	-	-	-	-	-

Утеплитель К-Флекс 6 мм 1/2		за 2022г.	-	-	-	-	-	-	-
Утеплитель К-Флекс 6 мм 5/8		за 2022г.	-	-	-	-	-	-	-
Кабель питания 5x2.5		за 2023г.	-	-	-	-	-	-	-
Кабель управления 5x1.5		за 2022г.	-	-	-	-	-	-	-
Труба гофрированная ПВХ с зондом (электрич-я) ф20		за 2023г.	-	-	-	-	-	-	-
Кронштейны усиленные 600x600		за 2022г.	-	-	-	-	-	-	-
Защитный козырек		за 2023г.	-	-	-	-	-	-	-
Фреон R410		за 2022г.	-	-	-	-	-	-	-
Дренажный трубопровод PN20		за 2023г.	-	-	-	-	-	-	-
Дренажный сифон		за 2022г.	-	-	-	-	-	-	-
Расходные материалы		за 2023г.	-	-	-	-	-	-	-
Сплит-система SEZ-M25 DA / SUZ-KA25 VA + пульт 40		за 2022г.	-	-	-	-	-	-	-
Кабель питания 3x2.5		за 2023г.	-	-	-	-	-	-	-
Кронштейны 500x600		за 2022г.	-	-	-	-	-	-	-
Дренажный шланг		за 2023г.	-	-	-	-	-	-	-
Приточно-вытяжная камера LGH-65 RVX-E		за 2022г.	-	-	-	-	-	-	-
Пульт управления для серии RVX-E (PZ-61 DR-E)		за 2023г.	-	-	-	-	-	-	-
Внутренний блок канального типа SEZ-M50DA		за 2022г.	-	-	-	-	-	-	-
Наружный блок SUZ-M50VA		за 2023г.	-	-	-	-	-	-	-
LGH-100 RVX-E Приточно-вытяжная установка		за 2022г.	-	-	-	-	-	-	-
PZ-61 DR-E пульт управления для серии RVX-E		за 2023г.	-	-	-	-	-	-	-
Приточная установка Colibri 500 Z3		за 2022г.	-	-	-	-	-	-	-
Блок вытяжной BW-700		за 2023г.	-	-	-	-	-	-	-
Кондиционер Колибри 1000 AC GTC+BW-700EC		за 2022г.	-	-	-	-	-	-	-
Кондиционер H5 ARV-H100/4R1A-1+B5 ARVSD-H056/4R1A		за 2023г.	-	-	-	-	-	-	-
Приточно-вытяжная камера LGH-100 RVX-E		за 2022г.	-	-	-	-	-	-	-

2.4. Иное использование основных средств

Наименование показателя	Код	На 31 декабря 2023 г.	На 31 декабря 2022 г.	На 31 декабря 2021 г.
Переданные в аренду основные средства, числящиеся на балансе	5280	-	-	-
Переданные в аренду основные средства, числящиеся за балансом	5281	-	-	-
Полученные в аренду основные средства, числящиеся на балансе	5282	-	-	-
Полученные в аренду основные средства, числящиеся за балансом	5283	-	-	-
Объекты недвижимости, принятые в эксплуатацию и фактически используемые, находящиеся в процессе государственной регистрации	5284	-	-	-
Основные средства, переведенные на консервацию	5285	-	-	-
Иное использование основных средств (залог и др.)	5286	-	-	-
Балансовая стоимость неамортизируемых основных средств	5287	-	-	-
	5288	-	-	-


 Руководитель (подпись)
 Галиев Виталий
 Робертович
 (расшифровка подписи)

15 марта 2024 г.



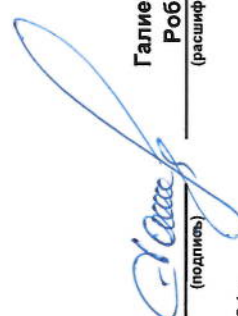
3. Финансовые вложения

3.1. Наличие и движение финансовых вложений

Наименование показателя	Код	Период	На начало года		Изменения за период					На конец периода	
			первоначальная стоимость	накопленная коррек-тировка	Поступило	выбыло (погашено)		начисление процентов (включая доведение первоначальной стоимости до номинальной)	Текущей рыночной стоимости (убытков от обесценения)	первоначальная стоимость	накопленная коррек-тировка
						первоначальная стоимость	накопленная коррек-тировка				
Долгосрочные - всего	5301	за 2023г.	-	-	-	-	-	-	-	-	-
	5311	за 2022г.	-	-	-	-	-	-	-	-	-
в том числе:	5302	за 2023г.	-	-	-	-	-	-	-	-	-
	5312	за 2022г.	-	-	-	-	-	-	-	-	-
Краткосрочные - всего	5305	за 2023г.	322 000	-	-	322 000	-	-	-	-	-
	5315	за 2022г.	681 021	-	-	359 021	-	-	-	322 000	-
в том числе:	5306	за 2023г.	-	-	-	-	-	-	-	-	-
	5316	за 2022г.	-	-	-	-	-	-	-	-	-
Финансовых вложений - итого	5300	за 2023г.	322 000	-	-	322 000	-	-	-	-	-
	5310	за 2022г.	681 021	-	-	359 021	-	-	-	322 000	-

3.2. Иное использование финансовых вложений

Наименование показателя	Код	На 31 декабря 2023 г.	На 31 декабря 2022 г.	На 31 декабря 2021 г.
Финансовые вложения, находящиеся в залоге - всего	5320	-	-	-
в том числе:				
Финансовые вложения, переданные третьим лицам (кроме продажи) - всего	5321	-	-	-
в том числе:				
	5325	-	-	-
	5326	-	-	-
Иное использование финансовых вложений	5329	-	-	-

Руководитель  (подпись)
Галиев Виталий
Робертович
(расшифровка подписи)

15 марта 2024 г.




4.1. Наличие и движение запасов

[illegible]

4.2. Запасы в залоге

Наименование показателя	Код	На 31 декабря 2023 г.	На 31 декабря 2022 г.	На 31 декабря 2021 г.
Запасы, не оплаченные на отчетную дату - всего	5440	-	-	-
в том числе:				
Запасы, находящиеся в залоге по договору - всего	5441	-	-	-
в том числе:	5445	-	-	-
	5446	-	-	-

Руководитель

(подпись)

Галиев Виталий
Робертович
(расшифровка подписи)

15 марта 2024 г.



5. Дебиторская и кредиторская задолженность
5.1. Наличие и движение Дебиторской задолженности

Наименование показателя	Код	Период	На начало года		Изменения за период							На конец периода		
			учтенная по условиям договора	величина резерва по сомнительным долгам	в результате хозяйственных операций (сумма долга по сделке, операции)	причитающиеся проценты, штрафы и иные начисления	погашение	списание на финансовый результат	восстановление резерва	перевод из долгосрочную задолженность	перевод из дебиторской в кредиторскую задолженность	перевод из кредиторской в дебиторскую задолженность	учтенная по условиям договора	величина резерва по сомнительным долгам
Долгосрочная дебиторская задолженность - всего	5501	за 2023г.	-	-	-	-	-	-	-	-	-	-	-	
	5521	за 2022г.	-	-	-	-	-	-	-	-	-	-	-	
в том числе:														
Расчеты с покупателями и заказчиками	5502	за 2023г.	-	-	-	-	-	-	-	-	-	-	-	
	5522	за 2022г.	-	-	-	-	-	-	-	-	-	-	-	
Авансы выданные	5503	за 2023г.	-	-	-	-	-	-	-	-	-	-	-	
	5523	за 2022г.	-	-	-	-	-	-	-	-	-	-	-	
Прочая	5504	за 2023г.	-	-	-	-	-	-	-	-	-	-	-	
	5524	за 2022г.	-	-	-	-	-	-	-	-	-	-	-	
	5505	за 2023г.	-	-	-	-	-	-	-	X	X	-	-	
	5525	за 2022г.	-	-	-	-	-	-	-	X	X	-	-	
Краткосрочная дебиторская задолженность - всего	5510	за 2023г.	5 590 147	(266 488)	2 510 173	-	(4 999 593)	(3 566)	(165 110)	-	2 555	-	3 099 716	(215 753)
	5530	за 2022г.	7 278 011	(312 212)	4 436 846	-	(6 122 146)	(2 564)	(320 002)	-	-	-	5 590 147	(266 488)
в том числе:														
Расчеты с покупателями и заказчиками	5511	за 2023г.	1 866 768	(266 488)	1 576 184	-	(1 505 891)	(2 517)	(165 110)	-	-	-	1 934 545	(215 753)
	5531	за 2022г.	6 696 280	(312 212)	804 543	-	(5 631 491)	(2 564)	(320 002)	-	-	-	1 866 768	(266 488)
Авансы выданные	5512	за 2023г.	3 123 623	-	842 616	-	(3 052 397)	-	-	-	-	-	913 842	-
	5532	за 2022г.	384 150	-	3 106 199	-	(366 726)	-	-	-	-	-	3 123 623	-
Прочая	5513	за 2023г.	599 756	-	91 373	-	(441 305)	(1 050)	-	-	2 555	-	251 330	-
	5533	за 2022г.	197 580	-	526 104	-	(123 928)	-	(20 828)	-	-	-	599 756	-
	5514	за 2023г.	-	-	-	-	-	-	-	-	X	X	-	-
	5534	за 2022г.	-	-	-	-	-	-	-	-	X	X	-	-
Итого	5500	за 2023г.	5 590 147	(266 488)	2 510 173	-	(4 999 593)	(3 566)	(165 110)	X	2 555	-	3 099 716	(215 753)
	5520	за 2022г.	7 278 011	(312 212)	4 436 846	-	(6 122 146)	(2 564)	(320 002)	X	-	-	5 590 147	(266 488)

5.2. Просроченная дебиторская задолженность

Наименование показателя	Код	На 31 декабря 2023 г.			На 31 декабря 2022 г.		
		учтенная по условиям договора	балансовая стоимость	учтенная по условиям договора	балансовая стоимость	учтенная по условиям договора	балансовая стоимость
Всего		-	-	-	-	-	-
в том числе:							
расчеты с покупателями и заказчиками	5540	-	-	-	-	-	-
расчеты с поставщиками и заказчиками (в части авансовых платежей, предоплат)	5541	-	-	-	-	-	-
прочая	5542	-	-	-	-	-	-
	5543	-	-	-	-	-	-
	5544	-	-	-	-	-	-

5.3. Наличие и движение кредиторской задолженности

Наименование показателя	Код	Период	Остаток на начало года	Изменения за период						перевод из кредиторской в дебиторскую задолженность	Остаток на конец периода	
				поступление		причитающиеся проценты, штрафы и иные начисления	погашение	выбыло				
				в результате хозяйственных операций (сумма долга по сделке, операции)				списание на финансовый результат	перевод из дебиторской в кредиторскую задолженность			перевод из долго- в краткосрочную задолженность
Долгосрочная кредиторская задолженность - всего	5551	за 2023г.	-	-	-	-	-	-	-	-	-	-
	5571	за 2022г.	-	-	-	-	-	-	-	-	-	-
	5552	за 2023г.	-	-	-	-	-	-	-	-	-	-
	5572	за 2022г.	-	-	-	-	-	-	-	-	-	-
	5553	за 2023г.	-	-	-	-	-	-	-	-	-	-
	5573	за 2022г.	-	-	-	-	-	-	-	-	-	-
	5554	за 2023г.	-	-	-	-	-	-	-	-	-	-
	5574	за 2022г.	-	-	-	-	-	-	-	-	-	-
	5555	за 2023г.	-	-	-	-	-	-	-	X	X	-
	5575	за 2022г.	-	-	-	-	-	-	-	X	X	-
Краткосрочная кредиторская задолженность - всего	5560	за 2023г.	6 763 735	9 456 002	49 262	(11 047 102)	(1 113)	-	2 555	-	-	5 223 339
	5580	за 2022г.	9 921 607	11 472 493	56 003	(14 685 971)	(398)	-	-	-	-	6 763 735
расчеты с поставщиками и подрядчиками	5561	за 2023г.	4 319 077	1 336 705	-	(1 959 307)	-	-	-	-	-	3 696 475
	5581	за 2022г.	7 855 476	3 399 126	-	(6 935 525)	-	-	-	-	-	4 319 077
	5562	за 2023г.	1 686 317	257 830	-	(947 346)	(1 113)	-	-	-	-	995 688
	5582	за 2022г.	815 180	1 614 418	-	(742 883)	(398)	-	-	-	-	1 686 317
	5563	за 2023г.	72 974	34 510	11	(49 848)	-	-	4	-	-	57 651
	5583	за 2022г.	89 620	17 484	11	(34 140)	-	-	-	-	-	72 974
	5564	за 2023г.	129 228	7 505 435	37 482	(7 667 867)	-	-	-	-	-	4 278
	5584	за 2022г.	341 823	6 011 699	42 926	(6 267 220)	-	-	-	-	-	129 228
	5565	за 2023г.	161 479	15 000	11 769	(30 000)	-	-	-	-	-	158 248
	5585	за 2022г.	113 885	40 000	13 066	(5 472)	-	-	-	-	-	161 479
прочая	5566	за 2023г.	394 659	306 523	-	(392 734)	-	-	2 551	-	-	310 999
	5586	за 2022г.	705 624	389 767	-	(700 732)	-	-	-	-	-	394 659
	5567	за 2023г.	-	-	-	-	-	-	X	X	-	-
	5587	за 2022г.	-	-	-	-	-	-	X	X	-	-
Итого	5550	за 2023г.	6 763 735	9 456 002	49 262	(11 047 102)	(1 113)	X	2 555	-	-	5 223 339
	5570	за 2022г.	9 921 607	11 472 493	56 003	(14 685 971)	(398)	X	-	-	-	6 763 735

5.4. Просроченная кредиторская задолженность

Наименование показателя	Код	На 31 декабря 2023 г.	На 31 декабря 2022 г.	На 31 декабря 2021 г.
Всего	5590	-	-	-
в том числе:				
расчеты с поставщиками и подрядчиками	5591	-	-	-
расчеты с покупателями и заказчиками	5592	-	-	-
прочая задолженность	5593	-	-	-
	5594	-	-	-

Руководитель _____
Галиев Виталий
Робертович
(подпись) _____
(расшифровка подписи)


15 марта 2024 г.



6. Затраты на производство (расходы на продажу)*

Наименование показателя	Код	за 2023г.	за 2022г.
Материальные затраты	5610	120 021	18 224
Расходы на оплату труда	5620	454 615	490 098
Отчисления на социальные нужды	5630	122 250	122 106
Амортизация	5640	36 697	39 006
Прочие затраты	5650	569 053	600 082
Итого по элементам	5660	1 302 636	1 269 516
Фактическая себестоимость проданных товаров	5665	25 751 280	33 139 867
Изменение остатков (прирост (-)): незавершенного производства, готовой продукции и др.	5670	-	-
Изменение остатков (уменьшение (+)): незавершенного производства, готовой продукции и др.	5680	-	-
Итого расходы по обычным видам деятельности	5600	27 053 916	34 409 383

* - Для организаций, осуществляющих торговую деятельность добавлена строка 5665, учитывающая фактическую себестоимость товаров



Галиев Виталий
Робертович
(расшифровка подписи)

Руководитель
(подпись)


15 марта 2024 г.

7. Оценочные обязательства

Наименование показателя	Код	Остаток на начало года	Признано	Погашено	Списано как избыточная сумма	Остаток на конец периода
Оценочные обязательства - всего	5700	54 401	100 168	(109 839)	(4 615)	40 114



Галиев Виталий
Робертович
(расшифровка подписи)


(подпись)


Руководитель

15 марта 2024 г.

8. Обеспечения обязательств

Наименование показателя	Код	На 31 декабря 2023 г.	На 31 декабря 2022 г.	На 31 декабря 2021 г.
Полученные - всего	5800	-	-	-
в том числе:				
Выданные - всего	5801	-	-	-
в том числе:	5810	-	-	-
По договорам факторинга	5811	306 482	420 105	641 230
По договору поручительства	5812	-	500 000	500 000




 Руководитель
 Галиев Виталий
 Робертович
 (подпись) (расшифровка подписи)
 15 марта 2024 г.

9. Государственная помощь

Наименование показателя	Код	за 2023г.	за 2022г.
Получено бюджетных средств - всего	5900	-	-
в том числе:			
на текущие расходы	5901	-	-
на вложения во внеоборотные активы	5905	-	-
		На начало года	Получено за год
Бюджетные кредиты - всего	5910	-	Возвращено за год
в том числе:	5920	-	На конец года
	5911	-	-
за 2023г.	5921	-	-
за 2022г.			



Галиев Виталий
Робертович
(расшифровка подписи)

(Handwritten signature)
(подпись)

Руководитель

15 марта 2024 г.

**ОБЩЕСТВО С ОГРАНИЧЕННОЙ ОТВЕТСТВЕННОСТЬЮ «СТАРТТЕХ»
(ООО «СТАРТТЕХ»)**

108814, Г.МОСКВА, ВН.ТЕР.Г. ПОСЕЛЕНИЕ СОСЕНСКОЕ, КМ КАЛУЖСКОЕ ШОССЕ 24-Й
(П СОСЕНСКОЕ), Д. 1 СТР. 1, ПОМЕЩ. 6Н/7
ИНН 7743911253 /КПП 775101001

Пояснения
к бухгалтерскому балансу и отчету о финансовых результатах
ООО "СТАРТТЕХ" за 2023 год

1. Общие сведения.

1.1. Наименование, адрес, регистрационные данные

Полное наименование: Общество с ограниченной ответственностью "СТАРТТЕХ"

Сокращенное наименование: ООО "СТАРТТЕХ" (далее по тексту - Общество)

Основной государственный регистрационный номер: 5137746235853

Адрес юридического лица: 108814, г. Москва, ВН.ТЕР.Г. ПОСЕЛЕНИЕ СОСЕНСКОЕ, КМ КАЛУЖСКОЕ ШОССЕ 24-Й (П СОСЕНСКОЕ) км., Д. 1, СТР. 1, ПОМЕЩ. 6Н/7

Государственная регистрация: Создание Общества 24.12.2013

Регистрирующий орган (место регистрации): Межрайонная инспекция Федеральной налоговой службы № 46 по г. Москве.

Сведения об учете в налоговом органе: ИНН/КПП 7743911253/775101001, с 10.03.2023, Межрайонная инспекция Федеральной налоговой службы № 51 по г. Москве.

1.2. Уставный капитал

Уставный капитал Общества составляет 300 000 (Триста тысяч) рублей.

Единственным участником Общества является:

1) ГАЛИЕВ ВИТАЛИЙ РОБЕРТОВИЧ (ИНН 772978560696), доля 100% с 24.12.2013.

1.3. Сведения о структуре управления

Органами управления Общества являются:

1) Единственный участник Общества;

2) Единоличный исполнительный орган (Генеральный директор).

Данные органы управления руководствуется законодательством Российской Федерации, а также Уставом Общества.

Руководство текущей деятельностью Общества осуществляет генеральный директор ГАЛИЕВ ВИТАЛИЙ РОБЕРТОВИЧ (ИНН 772978560696), с 24.12.2013

Бенефициарным владельцем является (физическое лицо) ГАЛИЕВ ВИТАЛИЙ РОБЕРТОВИЧ (ИНН 772978560696), с 24.12.2013

1.4. Основные направления деятельности

Основным видом экономической деятельности по Общероссийскому классификатору видов экономической деятельности (ОКВЭД ОК 38.12 (КДЕС Ред. 2)) является: 46.51 Торговля оптовая компьютерами, периферийными устройствами к компьютерам и программным обеспечением.

1.5. Численность персонала

Численность (средняя) работников на конец отчетного периода составила 163 человека.

1.6. Структура Общества

Подразделения Общества на 31.12.2023 представлены в таблице:

Наименования подразделений	Количество человек
Администрация	6
Аналитический отдел	4
Департамент логистики	7
Департамент логистики, Отдел закупок	6
Департамент логистики, отдел таможенного оформления	5
Департамент продаж, Отдел по работе с московскими партнерами	15
Департамент продаж, Отдел по работе с региональными партнерами	2
Департамент продакт-маркетинга, Отдел комплектующих	5
Департамент продакт-маркетинга, Отдел компьютеров и периферии	14
Департамент продакт-маркетинга, Отдел компьютеров и периферии, Группа мобильных устройств	8
Департамент продакт-маркетинга, Отдел программных решений	1
Департамент продакт-маркетинга, Отдел серверных систем, систем хранения и сетевого оборудования	17
Департамент продакт-маркетинга, Отдел серверных систем, систем хранения и сетевого оборудования, Группа инженерной поддержки	1
Департамент продакт-маркетинга, Отдел серверных систем, систем хранения и сетевого оборудования, Группа систем хранения данных	1
Департамент развития бизнеса	4
Департамент развития бизнеса, Отдел по поддержке новых партнеров	5
Департамент развития проектного бизнеса	2
Департамент развития проектного бизнеса, Отдел персональных компьютеров и периферии	9
Департамент развития проектного бизнеса, Отдел по работе с широкопрофильными вендорами	10
Департамент развития проектного бизнеса, Отдел развития новых направлений	7
Департамент развития проектного бизнеса, Отдел серверных систем	3
Департамент развития проектного бизнеса, Отдел технической экспертизы	5
Департамент финансов и операций, Отдел договоров и финансов	4
Департамент финансов и операций, Отдел операций по товародвижению	3
Департамент финансов и операций, Отдел по работе с поставщиками	3
Дирекция Госсектор	1
Дирекция по работе с телеком отраслью	1
Отдел информационных систем	4
Отдел маркетинга	4
Отдел по работе с персоналом	4
Секретариат	2

1.7. Основы составления бухгалтерской отчетности

Бухгалтерская отчетность сформирована исходя из действующих в Российской Федерации нормативных правовых актов, регулирующих правила ведения бухгалтерского учета и бухгалтерской отчетности, в частности, Федерального закона от 06.12.2011 N 402-ФЗ «О бухгалтерском учете», Федеральных стандартов бухгалтерского учета и Положений по ведению бухгалтерского учета и бухгалтерской отчетности в Российской Федерации, утвержденных Министерством финансов Российской Федерации, иных нормативных правовых актов в области регулирования бухгалтерского учета.

2. Учетная политика

Бухгалтерская отчетность Общества подготовлена на основе следующей учетной политики.

2.1. Существенность

При определении существенности принимаются во внимание не только количественные, но и качественные факторы.

1) Уровень существенности для целей исправления ошибки (пункт 3 ПБУ "Исправление ошибок в бухгалтерском учете и отчетности" (Приказ Минфина России от 28.06.2010 N 63н (ред. от 07.02.2020))).

Ошибка считается существенной, если она в отдельности или в совокупности с другими ошибками за один и тот же отчетный период может повлиять на экономические решения пользователей, принимаемые ими на основе бухгалтерской отчетности, составленной за этот отчетный период.

Ошибка считается существенной, если величина искажения соответствующей статьи бухгалтерской отчетности составляет **5** и более процентов (количественный фактор). Существенность ошибки исходя из ее качественных факторов определяется по профессиональному суждению Общества;

2) Уровень существенности для целей раскрытия отдельных показателей в бухгалтерской отчетности (пункт 11 ПБУ "Бухгалтерская отчетность организации" (ПБУ 4/99) (Приказ Минфина РФ от 06.07.1999 N 43н (ред. от 08.11.2010, с изм. от 29.01.2018))).

Показатель считается существенным и приводится обособленно в бухгалтерской отчетности, если его нераскрытие может повлиять на экономические решения заинтересованных пользователей, принимаемые на основе отчетной информации.

Уровень существенности (количественный фактор) нераскрытия информации определяется как **5** процентов от величины базового показателя соответствующей статьи бухгалтерской отчетности. Существенность нераскрытия информации исходя из ее качественных факторов определяется по профессиональному суждению Общества.

В отчете о финансовых результатах выручка, прочие доходы, составляющие **5** и более процентов от общей суммы доходов Общества за отчетный период, показываются по каждому виду в отдельности (пункт 18.1 ПБУ "Доходы организации" (ПБУ 9/99) (Приказ Минфина России от 06.05.1999 N 32н (ред. от 27.11.2020))).

В случае выделения в отчете о финансовых результатах видов доходов, каждый из которых в отдельности составляет **5** и более процентов от общей суммы доходов организации за отчетный год, в нем показывается соответствующая каждому виду часть расходов (пункт 21.1 ПБУ "Расходы организации" ПБУ 10/99" (Приказ Минфина России от 06.05.1999 N 33н (ред. от 06.04.2015))).

2.2. Нематериальные активы

В соответствии с пунктом 6 ПБУ 14/2007 «Учет нематериальных активов», нематериальные активы принимаются к бухгалтерскому учету по первоначальной стоимости. Первоначальная стоимость нематериальных активов, создаваемых самой организацией, определяется на уровне прямых затрат, к которым относится заработная плата и страховые платежи.

В соответствии с пунктом 28 ПБУ 14/2007 «Учет нематериальных активов» амортизация по нематериальным активам с определенным сроком полезного использования осуществляется линейным способом.

ФСБУ 14/2022 "Нематериальные активы" с 2023 году досрочно не применялся.

2.3. Основные средства

Общество применяет ФСБУ 6/2020 "Основные средства" с 01 января 2022 года.

Последствия изменений учетной политики в связи с началом применения ФСБУ 6/2020 "Основные средства" отражены ретроспективно, но упрощенным способом: произведена единовременная корректировка балансовой стоимости основных средств на начало отчетного периода (конец периода, предшествующего отчетному) в соответствии с пунктом 49 ФСБУ 6/2020 "Основные

средства". ФСБУ 6/2020 не применяется к основным средствам, чья стоимость незначительна для отражения в бухгалтерской отчетности (незначительные активы).

Затраты на приобретение, создание и улучшение таких активов признаются расходами периода, в котором они понесены. К незначительным активам организации относятся основные средства стоимостью за единицу до 100 000 руб.;

Стоимостной лимит для незначительных основных средств проверяется ежегодно.

Учет незначительных активов ведется на счете 10.21 "Малоценное оборудование и запасы" по субсчетам:

10.21.1 "Приобретение малоценного оборудования и запасов";

10.21.2 "Выбытие малоценного оборудования и запасов".

Основные средства принимаются к учету по первоначальной стоимости, которая определяется как сумма фактических затрат на приобретение, сооружение и изготовление. В первоначальную стоимость объектов основных средств, независимо от способа приобретения, включаются также фактические затраты на доставку объектов и приведение их в состояние, пригодное для использования.

Амортизация начисляется ежемесячно с 1-го числа месяца, следующего за месяцем признания основного средства в бухгалтере, линейным способом по всем объектам.

2.4. Запасы.

2.4.1. С 01 января 2021 года Общество применяет ФСБУ 5/2019 "Запасы", утвержденный Приказом Минфина России от 15.11.2019 N 180н (далее по тексту - ФСБУ 5/2019 "Запасы").

2.4.2. Последствия изменения учетной политики в связи с началом применения ФСБУ 5/2019 "Запасы" с 01 января 2021 года отражаются *перспективно* (только в отношении фактов хозяйственной жизни, имевших место *после начала применения ФСБУ*, без изменения сформированных ранее данных бухгалтерского учета).

2.4.3. Для целей бухгалтерского учета запасами считаются активы, потребляемые или продаваемые в рамках обычного операционного цикла Общества, либо используемые в течение периода не более 12 месяцев.

Запасы признаются в бухгалтерском учете при одновременном соблюдении следующих условий:

а) затраты, понесенные в связи с приобретением или созданием запасов, обеспечат получение в будущем экономических выгод организацией (достижение некоммерческой организацией целей, ради которых она создана);

б) определена сумма затрат, понесенных в связи с приобретением или созданием запасов, или приравненная к ней величина.

Запасы признаются в бухгалтерском учете по фактической себестоимости, если иное не установлено ФСБУ 5/2019 "Запасы".

Поступившие в организацию импортные товары принимаются к учету по фактической себестоимости (без ТРЗ) включая таможенные сборы и пошлины.

При отпуске запасов в производство, отгрузке готовой продукции, товаров покупателю, списании запасов, себестоимость запасов рассчитывается способом ФИФО.

Движение по запасам в отчетном периоде указаны в табличной части раздела 4 Пояснений к бухгалтерскому балансу и отчету о финансовых результатах.

2.5. Финансовые вложения

Учет финансовых вложений ведется с делением на краткосрочные и долгосрочные финансовые вложения в зависимости от срока обращения (погашения). В качестве краткосрочных признаются

финансовые вложения срок обращения которых составляет не более 12 месяцев после отчетной даты. Все остальные финансовые вложения признаются как долгосрочные.

По долговым ценным бумагам, по которым не определяется текущая рыночная стоимость, разницу между первоначальной стоимостью и номинальной стоимостью в течение срока их обращения Общество равномерно, по мере причитающегося по ним в соответствии с условиями выпуска дохода, относит на финансовые результаты.

Учет финансовых вложений осуществляется на счете 58 «Финансовые вложения», обособленно по каждому виду финансовых вложений.

Доходы и расходы, полученные по финансовым вложениям, учитываются в составе прочих доходов. Начисление процентов по предоставленным займам и размещенным депозитам, осуществляется ежемесячно, исходя из процентной ставки, на дату заключения договора (при установлении договором фиксированной ставки), обособленно на счете 76 «Расчеты с прочими дебиторами и кредиторами».

По долговым ценным бумагам, по которым не определяется текущая рыночная стоимость, разницу между первоначальной стоимостью и номинальной стоимостью в течение срока обращения равномерно, по мере причитающегося по ним в соответствии с условиями выпуска дохода, относит на финансовые результаты.

Проверка на обесценение финансовых вложений, текущая рыночная стоимость которых не определяется, проводится ежегодно по состоянию на 31 декабря отчетного года. Сумма обесценения, рассчитывается как разница между балансовой стоимостью финансовых вложений и их стоимостью по результатам оценки.

2.6. Бухгалтерский учет аренды

ФСБУ 25/2018 "Бухгалтерский учет аренды" Общество применяет с 01 января 2022 года. При переходе на ФСБУ 25/2018 Общество (Арендатор) применяет положения пункта 50 ФСБУ 25/2018, то есть осуществляет переход упрощенно - без ретроспективного пересчета, предусмотренного пунктом 49 ФСБУ 25/2018 (пункты 2; 50 ФСБУ 25/2018).

В целях применения пункта 50 ФСБУ 25/2018 в переходный период (то есть при переходе на ФСБУ 25/2018) организацией не создавались ППА и обязательства по аренде в связи с наличием условий, установленных отдельными положениями ФСБУ 25/2018, а именно, по всем действующим договорам аренды по состоянию на 01.01.2023 года срок аренды не превышал 12 месяцев, что предусматривает возможность применения пункта 51 ФСБУ 25/2018, когда Организация может не применять настоящий Стандарт в отношении договоров аренды, исполнение которых истекает до конца года, а по заключенным договорам в 2023 году соответствует условиям п.11 ФСБУ 25/2018 (срок аренды не превышает 12 месяцев на дату составления предмета аренды).

Арендатор может не признавать предмет аренды в качестве права пользования активом и не признавать обязательство по аренде на основании п.5.1 ФСБУ 25/2018, где договором аренды *предоставляется предмет аренды на неопределенный срок*.

При этом при возникновении в порядке п. 2 ст. 621 ГК РФ договора аренды с неопределенным сроком основанием для квалификации договора аренды арендатором в качестве краткосрочной или долгосрочной аренды будет являться профессиональное суждение.

2.7. Учет доходов

Доходы подразделяются на доходы от обычных видов деятельности и прочие доходы.

Выручка признается в бухгалтерском учете при наличии следующих условий:

а) организация имеет право на получение этой выручки, вытекающее из конкретного договора или подтвержденное иным соответствующим образом;

б) сумма выручки может быть определена;

в) имеется уверенность в том, что в результате конкретной операции произойдет увеличение экономических выгод организации. Уверенность в том, что в результате конкретной операции произойдет увеличение экономических выгод организации, имеется в случае, когда организация получила в оплату актив либо отсутствует неопределенность в отношении получения актива;

г) право собственности (владения, пользования и распоряжения) на продукцию (товар) перешло от организации к покупателю или работа принята заказчиком (услуга оказана);

д) расходы, которые произведены или будут произведены в связи с этой операцией, могут быть определены.

Если в отношении денежных средств и иных активов, полученных организацией в оплату, не исполнено хотя бы одно из названных условий, то в бухгалтерском учете организации признается кредиторская задолженность, а не выручка.

Величина доходов за 2023 год (тысяч рублей)

По основной деятельности	27 286 828
Прочие доходы, в том числе проценты к получению	897 963

Расшифровка величины прочих доходов по строке 2340 ОФР в сумме 879 304 тыс. руб.:

Показатель дохода	Сумма, тыс. руб.	Доля в общей сумме доходов, в %
1. Общая сумма доходов по ОФР	28 184 791	100
2. Прочие доходы по строке 2340 ОФР, в т.ч.	879 304	3,12
2.1. Премии и бонусы от поставщиков	344 282	1,22
2.2. Курсовые разницы	319 554	1,13
2.3. Резерв по сомнительным долгам	164 502	0,58
2.4. Доходы прошлых лет	26 775	0,09
2.5. Расчеты по претензиям	6 938	0,02
2.6. Штрафы, пени, неустойки по договорам	6 451	0,02
2.7. Отклонение курса продажи (покупки) иностранной валюты от официального курса	4 042	0,01
2.8. Прочие разовые доходы	6 760	0,02

2.8. Учет расходов

Расходы в зависимости от их характера и направлений деятельности подразделяются на расходы по обычным видам деятельности и прочие расходы.

Расходы признаются в бухгалтерском учете при наличии следующих условий:

расход производится в соответствии с конкретным договором, требованием законодательных и нормативных актов, обычаями делового оборота;

сумма расхода может быть определена;

имеется уверенность в том, что в результате конкретной операции произойдет уменьшение экономических выгод организации. Уверенность в том, что в результате конкретной операции произойдет уменьшение экономических выгод организации, имеется в случае, когда организация передала актив либо отсутствует неопределенность в отношении передачи актива.

Если в отношении любых расходов, осуществленных организацией, не исполнено хотя бы одно из названных условий, то в бухгалтерском учете организации признается дебиторская задолженность.

Расходы признаются в том отчетном периоде, в котором они имели место, независимо от времени фактической выплаты денежных средств и иной формы осуществления (допущение временной определенности фактов хозяйственной деятельности).

Величина расходов за 2023 год (тысяч рублей)

По основной деятельности	(27 053 916)
Прочие расходы, в том числе проценты к уплате	(1 111 676)

Расходы по обычным видам деятельности в разрезе элементов затрат за отчетный год (тысяч рублей):

Материальные затраты	120 021
Затраты на оплату труда	454 615
Отчисления на социальные нужды	122 249
Амортизация	36 697
Прочие затраты	569 053
Фактическая себестоимость проданных товаров	25 751 280
Изменение остатков незавершенного производства, готовой продукции и др.	
Итого расходов по обычным видам деятельности (строка 5600 раздела 6 Пояснений к БФО)	27 053 915

Расшифровка величины прочих расходов по строке 2350 ОФР в сумме 1 062 425 тыс. руб.:

Показатель расхода	Сумма, тыс. руб.	Доля в общей сумме расходов, в %
1. Общая сумма расходов по ОФР	28 165 592	100
2. Прочие расходы по строке 2350 ОФР, в т.ч.:	1 062 425	3,77
2.1. Курсовые разницы	405 812	1,44
2.2. Отклонения курса	43 290	0,15
2.3. Премии и бонусы покупателя	212 156	0,75
2.4. Резерв по сомнительным долгам	114 374	0,41
2.5. Расходы по операциям факторинга	143 917	0,51
2.6. Пожертвование организациям	40 000	0,14
2.7. Расчеты по претензиям	8 706	0,03
2.8. Списание дебиторской задолженности с истекшими сроками давности	3 566	0,01
2.9. Безвозмездная передача товаров	6 778	0,02
2.10. Расходы прошлых лет	31 341	0,11
2.11. Выплаты по исполнительным листам и штрафы, таможенные сборы и прочие разовые расходы, включая услуги банков	52 485	0,19

2.9. Оценочные обязательства, условные обязательства и условные активы

Оценочным обязательством признается обязательство с неопределенной величиной и/или сроком исполнения, возникающее:

1) Из норм законодательных и иных нормативных правовых актов, судебных решений, договоров;

2) В результате действий организаций, которые вследствие установившейся прошлой практики или заявлений организаций указывают другим лицам, что организация принимает на себя определенные обязательства, и, как следствие, у таких лиц возникают обоснованные ожидания, что организация выполнит также обязанности.

Оценочное обязательство признается в бухгалтерском учете при одновременном соблюдении следующих условий:

1) У организации существует обязанность, явившаяся следствием прошлых событий ее хозяйственной жизни, исполнения которой организация не может избежать. В случае, когда у организации возникают сомнения в наличии такой обязанности, организация признает оценочное обязательство если в результате анализа всех обстоятельств и условий, включая мнение экспертов, более вероятно, чем нет, что обязанность существует;

2) Уменьшение экономических выгод организации, необходимое для исполнения оценочного обязательства, вероятно;

3) Величина оценочного обязательства может быть обоснованно определена.

Движение оценочных обязательств указано по строке 5700 Пояснений к бухгалтерскому балансу и отчету о финансовых результатах (далее по тексту Пояснения к ББ и ОФР), в частности

Остаток на начало года	54 401
Признано	100 168
Погашено	(109 839)
Списано	(4 615)
Остаток на конец года	40 114

2.10. Кредиты и займы

Кредиты (займы), срок погашения которых по договору превышает 12 месяцев, учитываются в составе долгосрочной задолженности и переводятся в состав краткосрочной задолженности, когда с отчетной даты до их погашения остается 12 месяцев и менее.

Дополнительные затраты, связанные с получением кредитов (займов), учитываются как дебиторская задолженность с последующим их отнесением в состав прочих расходов в течение срока погашения заемных обязательств.

Начисленные суммы процентов за пользование заемными средствами учитываются обособленно от основной суммы долга на отдельном субсчете.

Проценты по полученным займам (кредитам) признаются в составе прочих расходов ежемесячно на последнее число каждого месяца, независимо от факта оплаты.

По статье баланса 1510 числятся суммы краткосрочных обязательств. Строка **1510** содержит информацию о следующих заемных источниках:

№ п/п	Информация об обязательствах по счету 66	Сумма остатков задолженности по состоянию на 31.12.2023 г., в тыс. руб.	Вид обязательства и сроки погашения	Удельный вес в общей сумме баланса, в %
1	ПАО Сбербанк России - договор об овердрафтном кредите	4 278	Проценты по кредиту со сроком погашения по договору до 08.02.2024 г.	0,058
2	Маркетинговое Партнерство ООО, в т.ч. проценты	158 248 23 248	Займы со сроком погашения 31.12.2024 года	2,15
3	Итого по строке 1510	162 526	х	2,20
4	Строка 1700 баланса	7 373 098	х	100

Займы и кредиты отражены в балансе в составе краткосрочных обязательств, т.к. до окончания срока погашения обязательства остается не более 12 месяцев.

3. Раскрытие информации

3.1. Основные показатели Общества за отчетный год (тысяч рублей).

	Бухгалтерский баланс	
1	Валюта баланса	7 373 098
2	Внеоборотные активы	78 423

3	Оборотные активы, в том числе	7 294 675
3.1.	дебиторская задолженность	2 883 964
4	Собственный капитал, в том числе	2 051 372
4.1.	нераспределенная прибыль (непокрытый убыток), с начала деятельности Общества	2 051 072
5	Долгосрочные обязательства	58 273
6	Краткосрочные обязательства, в том числе	5 263 453
6.1	кредиторская задолженность	5 058 888
Отчет о финансовых результатах		
1	Выручка	27 286 828
2	Расходы	(27 053 916)
3	Прибыль (убыток) от продаж	232 912
4	Прочие доходы (расходы)	(213 713)
5	Прибыль до налогообложения	19 199
6	Налог на прибыль, в том числе	(10 099)
6.1.	текущий налог на прибыль	(21 004)
7	Прочее	-
8	Чистая прибыль (убыток) за отчетный год	9 100

3.2 Общие сведения о деятельности фирмы.

Основная деятельность фирмы в 2023 году, торговля оптовая прочей офисной техникой и оборудованием. Оборудование закупается у иностранных и российских поставщиков.

Доля в выручке фирмы за 2023 г. по оптовой торговле составляет 99,99%.

Структура продаж ООО «СТАРТТЕХ» в динамике за четыре года представлена в таблице:

Выручка от реализации, тыс. руб.	2020 г.	2021 г.	2022 г.	2023 г.
Товары, права пользование ПО	38 885 485	49 076 649	34 964 380	27 284 140
%	99,9	99,7	99,8	99,99
Услуги по маркетинговым мероприятиям	80 352	129 854	50 443	2 688
%	0,1	0,3	0,2	0,01
Итого, тыс. руб.	38 935 837	49 206 503	35 014 823	27 286 828
%	100	100	100	100

Уменьшение выручки в 2023 году по сравнению с 2022 годом составило 22,07%.

3.3 Основные средства

Классификация, остаток на начало и конец отчетного периода по основным средствам, а также их движение в отчетном периоде указаны в табличной части раздела 2 Пояснений к бухгалтерскому балансу и отчету о финансовых результатах.

3.4 Запасы

Движение по запасам в отчетном периоде указаны в табличной части раздела 4 Пояснений к бухгалтерскому балансу и отчету о финансовых результатах. Наибольшую долю запасов составляют переходящие остатки товаров.

Удельный вес по видам запасов по состоянию на 31.12.2023 года:

Запасы и затраты на 31.12.2023	Всего, тыс. руб.	Доля в общей сумме запасов, %
Запасы, в том числе:	3 335 226	99,2
- Сырье и материалы	11 203	0,3

- Товары для перепродажи	3 321 292	98,8
- Товары отгруженные	2 731	0,1
Прочие затраты (РБП)	25 244	0,8
Всего запасов и затрат	3 360 470	100

3.5 Денежные средства и денежные эквиваленты

В отчете о движении денежных средств отражаются платежи и поступления денежных средств и денежных эквивалентов (далее - денежные потоки), а также остатки денежных средств и денежных эквивалентов на начало и конец отчетного периода.

Денежные потоки подразделяются на денежные потоки от текущих, инвестиционных и финансовых операций.

В Отчете о движении денежных средств отражаются свернуто косвенные налоги (НДС) в составе поступлений от покупателей и заказчиков, платежей поставщикам и подрядчикам и платежей в бюджетную систему РФ или возмещение из нее.

Отчет о движении денежных средств характеризует изменения в финансовом положении организации в разрезе текущей, инвестиционной и финансовой деятельности.

В отчете о движении денежных средств отражаются платежи организации и поступления в организацию денежных средств и денежных эквивалентов, а также остатки денежных средств и денежных эквивалентов на начало и конец отчетного периода.

3.6 Дебиторская, кредиторская задолженности.

Остаток на начало и конец отчетного периода по дебиторской и кредиторской задолженностям, а также их движение в отчетном периоде указаны в табличной части раздела 5 Пояснений к бухгалтерскому балансу и отчету о финансовых результатах.

По состоянию на 31.12.2023 года в организации имеется значительная сумма кредиторской задолженности 5 058 888 тыс.руб., которая будет погашаться за счет дебиторской задолженности, сумма которой по состоянию на 31.12.2023 года составляет 2 883 964 тыс. руб.

По строке 1230 «Дебиторская задолженность» отражены следующие виды задолженности:

№ п/п	Наименование экономического показателя	Сумма задолженности по состоянию на 31.12.2023 года, в тыс. руб.	Доля в общей сумме дебиторской задолженности, в %	Доля в валюте баланса в %, (справочно: валюта баланса - 7 373 098 тыс. руб.)
1	Поставщики (авансы выданные)	952 418	33,02	12,92
2	Задолженность покупателей (за минусом резерва по сомнительным долгам)	1 718 792	59,60	23,31
3	Расчеты с бюджетом	1 442	0,05	0,02
4	Прочие дебиторы (премии, бонусы)	211 312	7,33	2,86
5	Итого строка 1230 баланса	2 883 964	100	39,11

По строке 1520 «Кредиторская задолженность» отражены следующие виды задолженности:

№ п/п	Наименование экономического показателя	Сумма задолженности по состоянию на 31.12 2023 года, в тыс. руб.	Доля в общей сумме кредиторской задолженности, в %	Доля в валюте баланса в %, (валюта баланса - 7 373 098 тыс. руб.)
1	Задолженность поставщикам	3 696 475	73,07	50,13
2	Покупатели (авансы полученные)	1 193 028	23,58	16,18
3	Расчеты с бюджетом по налогам и страховым платежам	57 581	1,14	0,78
4	Прочие кредиторы	111 804	2,21	1,52
5	Итого строка 1520 баланса	5 058 888	100	68,61

Основные иностранные поставщики товара:

Наименование поставщика	Страна	Сумма поставок, тыс. руб.
R2D2 Distribution Ltd	ГОНКОНГ	1 647 605
BESTECH SOLUTIONS (HK) LIMITED	ГОНКОНГ	920 537
Hongkong Beiliande Industrial Co., Limited	КИТАЙ	585 838
Cyber Power Systems, Inc.	ТАЙВАНЬ (КИТАЙ)	539 522
SHENZHEN BEILIANDE INDUSTRIAL CO., LIMITED	КИТАЙ	351 334
GLORY INDUSTRIAL CORPORATION LIMITED	ГОНКОНГ	339 896
MY SHOPS GENERAL TRADING L.L.C.	ОБЪЕДИНЕННЫЕ АРАБСКИЕ ЭМИРАТЫ	328 378
Shenzhen Dechuangyun Computing Technology Co., Ltd	КИТАЙ	320 699
NETAC TECHNOLOGY CO., LTD	КИТАЙ	318 111
IT FLASH TRADING BILISIM SISTEMLERI ANONIM SIRKETI	ТУРЦИЯ	257 471
PCM International LLP	СОЕДИНЕННОЕ КОРОЛЕВСТВО	250 131
Guangdong Changhong Electronics Co.,Ltd.	КИТАЙ	222 020
Absen Holdings (Hong Kong) Company Limited	ГОНКОНГ	128 977
LABLINK INDUSTRIES	ИНДИЯ	101 437
SWISS LED DMCC (ОАЭ)	ОБЪЕДИНЕННЫЕ АРАБСКИЕ ЭМИРАТЫ	92 738
Siam Expert Trading Co., Ltd.	ТАЙЛАНД	91 919
Сателлит Дистрибушн	Беларусь	56 211
TELCOMOD TELEKOMUNIKASYON ILETISIM DAYANIKLI TUKET	ТУРЕЦКАЯ РЕСПУБЛИКА	48 118
META LLC	АРМЕНИЯ	43 782
Winstars Technology Ltd	КИТАЙ	32 722
Futurewin Limited	КИТАЙ	30 203
HUBEI MINGLUO TECHNOLOGY CO., LTD	КИТАЙ	25 956
AET Displays Limited	КИТАЙ	19 032
AL Soft Distribution Ltd	КИПР	16 600
Qingdao Watertools Technology Co., Ltd.	КИТАЙ	15 471
Kobolt trading FZ-LLC	ОБЪЕДИНЕННЫЕ АРАБСКИЕ ЭМИРАТЫ	12 076
UNILUMIN GROUP CO., LTD	КИТАЙ	11 399
IRBIS HONG KONG LIMITED	ГОНКОНГ	8 605
Shanghai Goodview Electronics Technology Co., Ltd	КИТАЙ	7 765
Noon Technology Co., Ltd	КИТАЙ	6 265
Guangzhou Botian Import and Export Trade Co., Ltd	КИТАЙ	5 194

TRADEWAYS LOJISTIK SANAYI VE TICARET LIMITED SIRKE	ТУРЕЦКАЯ РЕСПУБЛИКА	4 950
Liaonig Lezo Trading Limited	КИТАЙ	4 126
MAVIS TEKSTIL SANAYI VE TICARET LIMITED SIRKETI	ТУРЕЦКАЯ РЕСПУБЛИКА	3 406
Raijintek Co. Ltd	ТАЙВАНЬ (КИТАЙ)	2 067
Hongyuv Technology Co., Ltd.	КИТАЙ	1 011
Henan Anlutong Technology Co., Ltd	КИТАЙ	615
Shenzhen CAZN Electronic Co Ltd	КИТАЙ	64

Основные российские поставщики товара:

Наименование поставщика	ИНН	Сумма поставок без НДС, тыс.руб.
ООО "ТОРНЕТКОМ"	9701127410	6 216 617
ООО "ТРЕОЛАН"	7736313319	4 827 353
ООО "СИ-КЛАУД-М"	9701166480	2 747 553
ООО "Ландис"	5007067042	2 011 210
ООО "Аквариус ПК"	7701256405	466 683
ООО "Экзамен-Технолаб"	7721604435	310 733
ООО "КВАНТ"	7735153253	296 383
ООО "ЦЕНТР ОТКРЫТЫХ РАЗРАБОТОК"	9705156518	288 018
ООО "ИНФОКОМЭКСИМ"	7743404800	198 507
ООО "Летательные беспилотные системы"	9703000096	142 800
ООО "ДЕПО Северо-Запад"	7814718386	132 547
ООО "КомпьютерПроф"	7804462294	122 922
ООО "Мерлион"	7719269331	118 768
ООО "АРД Сатком Сервис"	7731177581	98 809
ООО "СТЕМ ТРЕЙДИНГ"	7606068031	91 727
ООО "НАГ"	6659099112	89 118
ООО "ПАРУС ЭЛЕКТРО"	7713724182	86 823
ООО "Пауэрком РУС"	9722023765	82 378
ЗАО "НОРСИ-ТРАНС"	7705051215	73 366
ООО "ЛАНМАСТЕР РУС"	7727463685	73 340
ООО "ТЕЧ-ЛАБ ТРАНЗИТ"	6732101939	65 443
ООО "Мегаполис-Телеком регион"	3808059931	47 975
ООО "Бразер"	7707595034	47 802
ООО "МВМ"	7707548740	43 782
ООО "Добус"	7714378665	41 406
ООО "МАТРИКС-ТЕХНОЛОДЖИ"	7727403510	32 974
ООО "ТИРС"	7727454271	27 943
ООО "Экслтрейд"	7728814008	25 336
ООО "Мастер-РМ"	7721755900	22 712
ООО "ЛАНДЕ РУС"	7729723554	21 051
ООО "Хуамин Интернэшнл"	7703502840	20 391
ООО «ДНС Ритейл»	2540167061	17 767
ООО "Кабель Инк"	7707450960	17 449
ООО "ЛЕГИОН"	7826029648	17 301
ООО "НЬЮКОР"	7716801759	16 797
ООО "ДЕР КАЙЗЕН ТРАНСКОНТИНЕНТАЛЬ"	7718263778	16 152
ООО "Вайландт Электроник"	5032239376	14 880
ООО "РЕЙДЭЙ"	9701148940	11 994
ООО "И-ЭС-СИ"	7743115861	10 717
ООО "М-Инвест"	7743553167	10 710
ООО "Компсервис"	7703528164	10 472
ООО "АЙТИ-ФОРМУЛА"	7842518614	10 178

Прочие		80 266
--------	--	--------

Основные покупатели:

Наименование покупателя	ИНН	Сумма продажи, без НДС, тыс.руб.
ООО "Ландис"	5007067042	5 204 821
ООО "М-Инвест"	7743553167	1 802 961
ООО "ТРЕОЛАН"	7736313319	1 496 842
ООО "МВМ"	7707548740	1 286 821
ООО "Онлайн Трейд"	7735092378	871 565
ГОСУДАРСТВЕННОЕ КАЗЕННОЕ УЧРЕЖДЕНИЕ ГОРОДА МОСКВЫ ДИРЕКЦИЯ ПО ОБЕСПЕЧЕНИЮ ДЕЯТЕЛЬНОСТИ ГОСУДАРСТВЕННЫХ УЧРЕЖДЕНИЙ ДЕПАРТАМЕНТА ОБРАЗОВАНИЯ И НАУКИ ГОРОДА МОСКВЫ	9705101759	820 543
ООО "КОМУС"	7721793895	463 363
ООО "ЦЕНТР ОТКРЫТЫХ РАЗРАБОТОК"	9705156518	459 822
ООО "БИЗНЕС СИСТЕМА ТЕЛЕКОМ"	7714553860	406 761
ООО "Регард МСК"	7730234438	393 653
ООО "Лаборатория ВС"	7810840970	364 665
ООО "Производственная Компания Аквариус"	7701256405	354 387
ООО "Мерлион"	7719269331	328 062
ООО "ЭКО"	7723917708	273 865
ООО "ТИРС"	7727454271	244 085
ООО "ТОРНЕТКОМ"	9701127410	242 923
ООО "Компания "АрмИТ"	7718264718	225 290
ООО "ИНТЕРНЕТ РЕШЕНИЯ"	7704217370	211 402
ООО "Системлинк"	7701968434	211 090
ООО "СЕРВЕР МОЛЛ"	7806239326	157 098
ООО "ВК"	7743001840	136 523
ЗАО "Ай Ко"	7709716245	133 435
ООО "КРАЙОН"	9717087315	131 114
ООО "Ай-Ти Бизнес Групп"	7718818155	126 360
ООО "МИГАЛКА"	9724024933	120 181
ООО "Синто"	7604079550	107 486
ООО "ИНВЕНТИВ ДЛМ"	9701126110	101 855
ООО "Центр Компьютерных Технологий "Векус"	7806406680	100 705
Прочие		10 509 150

Общее количество покупателей в 2023 году составило 2043.

3.7 Информация об оценочных значениях

3.7.1 Резерв по сомнительным долгам

Общество формирует резервы сомнительных долгов в случае признания дебиторской задолженности сомнительной с отнесением сумм резервов на финансовые результаты организации. При квалификации задолженности в качестве сомнительной учитываются следующие обстоятельства:

- невозможность удержания имущества должника;
- отсутствие обеспечения долга залогом, задатком, поручительством, банковской гарантией и т.п.;
- нарушение должником сроков исполнения обязательства;
- значительные финансовые затруднения должника, ставшие известными из СМИ или других источников;
- возбуждение процедуры банкротства в отношении должника.

Если на отчетную дату у Общества имеется уверенность в погашении конкретной просроченной дебиторской задолженности, то задолженность не признается сомнительной и резерв по ней не создается.

Сомнительной считается дебиторская задолженность организации, которая не погашена или с высокой степенью вероятности не будет погашена в сроки, установленные договором, и не обеспечена соответствующими гарантиями.

Величина резерва определяется отдельно по каждому сомнительному долгу в зависимости от финансового состояния (платежеспособности) должника и оценки вероятности погашения долга полностью или частично.

В отчетном году резерв по сомнительным долгам создавался в размере 114 374 тыс. руб. Величина переходящего остатка резерва по состоянию на 31.12.2023 года составляет 215 752 тыс. руб.

3.8 Информация об исправлении существенных ошибок прошлых лет

Исправление существенных ошибок прошлых лет в отчетном году ввиду их отсутствия, не производилось.

3.9 Учет расчетов по налогу на прибыль

В соответствии с ПБУ 18/02 в учете сложились следующие показатели (разницы) по отложенным налогам (тысяч рублей), которые отражены в БФО:

Отложенный налоговый актив (ОНА)	- 16 128
Отложенные налоговые обязательства (ОНО)	5 222
Условный расход	- 3 840
Постоянное налоговое обязательство (активы)	- 6 258
Текущий налог на прибыль (строка 2411 ОФР)	- 21 004

3.10 Информация на забалансовых счетах

В табличной части раздела 8 пояснений к балансу и отчету о прибылях и убытках отражена информации по забалансовому счету 009.

Остаток на начало и конец отчетного периода по обеспечениям выданным указаны в таблице:

Наименование контрагента (обеспечения выданные)	На начало 2023 г. (тыс.руб.)	На конец 2023 г. (тыс.руб.)
АО Альфа-банк	184 610	56 992
МТС –Банк ПАО	5 333	-
Сбербанк ПАО	730 162	249 490
Итого:	920 105	306 482

4. Информация об операциях со связанными сторонами.

4.1. Связанные стороны – это юридические и (или) физические лица, способные оказывать влияние на деятельность организации, составляющей бухгалтерскую отчетность, или на деятельность которых организация, составляющая бухгалтерскую отчетность, способна оказывать влияние (*Приказ Минфина России от 29.04.2008 N 48н "Об утверждении Положения по бухгалтерскому учету "Информация о связанных сторонах" (ПБУ 11/2008)"*).

Связанными сторонами Общества являются:

1) **Участник Общества:** ГАЛИЕВ ВИТАЛИЙ РОБЕРТОВИЧ (ИНН 772978560696), доля 100% с 24.12.2013;

2) **Лицо, имеющее право без доверенности действовать от имени юридического лица (исполнительный орган):** Генеральный директор Общества ГАЛИЕВ ВИТАЛИЙ РОБЕРТОВИЧ (ИНН 772978560696), доля 100% с 24.12.2013.

С учетом положений пунктов 9, 13 ПБУ 11/2008 "Информация о связанных сторонах" перечень связанных сторон Обществом установлен самостоятельно с учетом требования приоритета содержания перед формой.

Со связанными сторонами осуществлялись следующие операции: оплата труда генеральному директору Общества.

4.2. В состав основного управленческого персонала входят следующие лица:

Генеральный директор Общества ГАЛИЕВ ВИТАЛИЙ РОБЕРТОВИЧ.

Под основным управленческим персоналом организации понимаются руководители (генеральный директор, иные лица, осуществляющие полномочия единоличного исполнительного органа организации), их заместители, члены коллегиального исполнительного органа, члены совета директоров (наблюдательного совета) или иного коллегиального органа управления организации, а также иные должностные лица, наделенные полномочиями и ответственностью в вопросах планирования, руководства и контроля над деятельностью организации (пункт 11 ПБУ 11/2008).

Размеры *краткосрочных* вознаграждений управленческому составу составили:

оплата труда за отчетный период, начисленные на нее налоги и иные обязательные платежи в соответствующие бюджеты и внебюджетные фонды, ежегодный оплачиваемый отпуск за работу в отчетном периоде, оплата организацией лечения, медицинского обслуживания, коммунальных услуг и т.п. платежи в пользу основного управленческого персонала суммы: **4 212 282,97** рублей (оплата труда).

Долгосрочные вознаграждения - суммы, подлежащие выплате по истечении 12 месяцев после отчетной даты (вознаграждения в виде опционов эмитента, акций, паев, долей участия в уставном (складочном) капитале и выплаты на их основе, иные долгосрочные вознаграждения) *отсутствуют*.

5. События после отчетной даты.

События после отчетной даты – это факт хозяйственной деятельности, который оказал или может оказать влияние на финансовое состояние, движение денежных средств или результаты деятельности организации и который имел место в период между отчетной датой и *датой подписания бухгалтерской отчетности за отчетный год* (Приказ Минфина России от 25.11.1998 N 56н "Об утверждении Положения по бухгалтерскому учету "События после отчетной даты" (ПБУ 7/98)").

Событиями после отчетной даты, требующие корректировки или **раскрытия** в примечаниях к финансовой (бухгалтерской) отчетности явились *последствия* геополитической ситуации, сложившейся, начиная со второй половины февраля 2022 года. В частности, Евросоюзом, США, Великобританией и другими странами введены, санкции против России (ограничительные политические и экономические меры), Россия со своей стороны принимает ответные меры в виде встречных санкций. В результате наблюдается волатильность на фондовых и валютных биржах, а также резкая девальвация (ослабление, снижение) национальной валюты (российского рубля) по отношению к иностранной валюте (доллар США, евро).

Названные последствия геополитической ситуации не оказывают существенного влияния на деятельность Общества. Учитывая положения пункта 6 ПБУ 7/98 "События после отчетной даты" мы определили названный СПОД несущественным.

6. Непрерывность деятельности

Обществом проведена оценка способности продолжать непрерывно свою деятельность в течение 12 месяцев после отчетной даты. По результатам такой оценки Общество пришло к следующему выводу:

6.1. Последствия геополитической ситуации, сложившейся, начиная со второй половины февраля 2022 года, указанные в пункте 5 настоящих Пояснений, не оказывают существенного влияния на деятельность Общества и не вызывают сомнения в способности Общества продолжать непрерывно

свою деятельность в будущем. Общество имеет источники финансирования для продолжения осуществления намеченных проектов.

6.2. Продолжающаяся эпидемиологическая ситуация, обусловленная распространением коронавирусной инфекции и связанные с ней ограничения, не оказывают существенного влияния на деятельность и бухгалтерскую отчетность Общества. Общество не принадлежит к сферам деятельности, наиболее пострадавшим в условиях ухудшения ситуации в связи с распространением коронавирусной инфекции, отсутствуют какие-либо ограничения (сложности) в работе сотрудников, в осуществлении надлежащего внутреннего контроля качества работы.

6.3. Относительно названных условий существенная неопределенность отсутствует, и Общество способно продолжать непрерывно свою деятельность в течение 12 месяцев после отчетной даты и в будущем. Общество правомерно применяет принцип непрерывности деятельности, используемого в бухгалтерском учете, при подготовке бухгалтерской отчетности.


7. Информация об участии в совместной деятельности

Общество не является участником договора о совместной деятельности.

8. Информация о государственной помощи

Общество в отчетном периоде не получало бюджетное целевое финансирование, а также иные виды государственной помощи.

Генеральный директор
ООО "СТАРТТЕХ"



Галиев Виталий Робертович

Дата: 15.03.2024

