

# Пояснительная записка к бухгалтерской отчетности

## 1. Сведения об организации

Наименование юридического лица:

Общество с ограниченной ответственностью "СПЛиКОМ"

Идентификационный номер налогоплательщика (ИНН): 6686062802

Код причины постановки на учет (КПП): 668601001

Основным видом деятельности, который является преобладающим и имеет приоритетное значение для организации, является торговля оптовая скобяными изделиями, водопроводным и отопительным оборудованием и принадлежностями (ОКВЭД 46.74).

## 2. Анализ финансового положения Общество с ограниченной ответственностью "СПЛиКОМ"

### 2.1. Структура имущества и источники его формирования

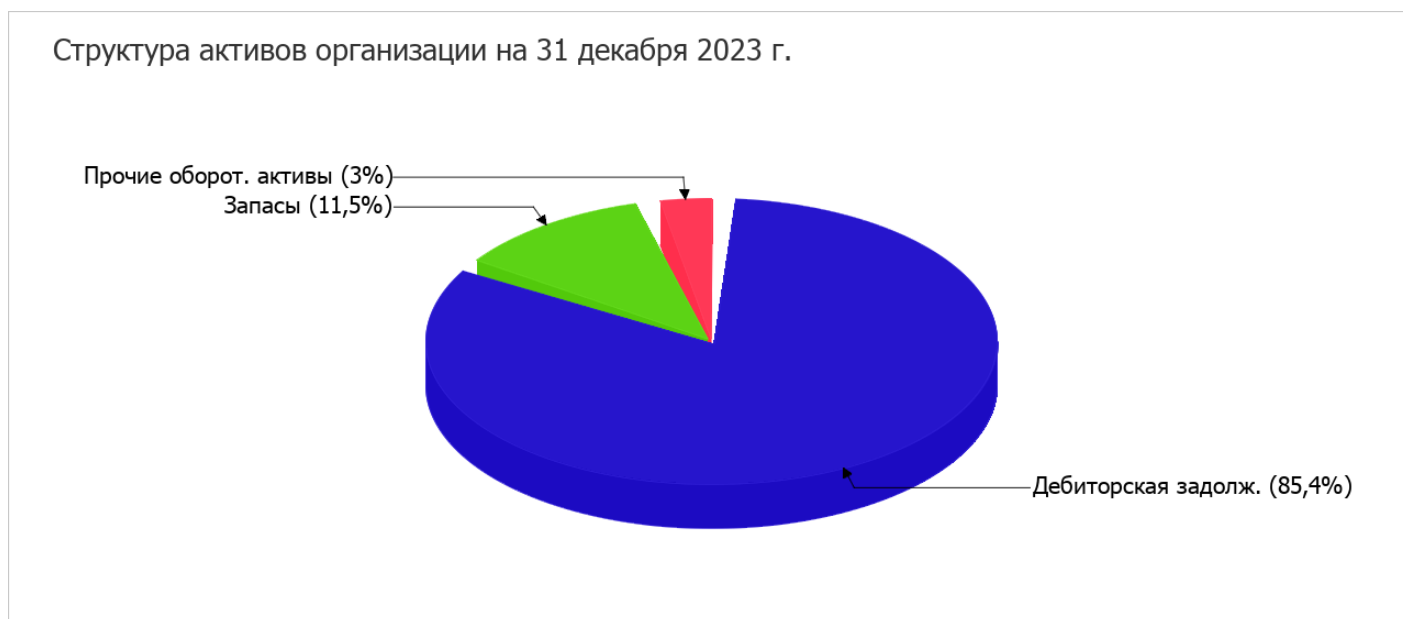
Показатель	Значение показателя				Изменение за анализируемый период	
	в тыс. руб.		в % к валюте баланса		тыс. руб. (гр.3-гр.2)	± % ((гр.3-гр.2) : гр.2)
	31.12.2022	31.12.2023	на начало анализируемого периода (31.12.2022)	на конец анализируемого периода (31.12.2023)		
Актив						
1. Внеоборотные активы	–	–	–	–	–	–
в том числе: основные средства	–	–	–	–	–	–
нематериальные активы	–	–	–	–	–	–
2. Оборотные, всего	4 282	5 134	100	100	+852	+19,9
в том числе: запасы	179	592	4,2	11,5	+413	+3,3 раза
дебиторская задолженность	4 055	4 386	94,7	85,4	+331	+8,2
денежные средства и краткосрочные финансовые вложения	10	156	0,2	3	+146	+15,6 раза
Пассив						
1. Собственный капитал	2 576	1 855	60,2	36,1	-721	-28
2. Долгосрочные обязательства, всего	–	–	–	–	–	–
в том числе: заемные средства	–	–	–	–	–	–

Показатель	Значение показателя				Изменение за анализируемый период	
	в тыс. руб.		в % к валюте баланса		тыс. руб. (гр.3-гр.2)	± % ((гр.3-гр.2) : гр.2)
	31.12.2022	31.12.2023	на начало анализируемого периода (31.12.2022)	на конец анализируемого периода (31.12.2023)		
3. Краткосрочные обязательства*, всего	1 706	3 279	39,8	63,9	+1 573	+92,2
в том числе: заемные средства	91	–	2,1	–	-91	-100
Валюта баланса	4 282	5 134	100	100	+852	+19,9

\* Без доходов будущих периодов, возникших в связи с безвозмездным получением имущества и государственной помощи, включенных в собственный капитал.

Активы по состоянию на 31.12.2023 характеризуются отсутствием внеоборотных средств при 100% текущих активов. Активы организации за весь период увеличились на 852 тыс. руб. (на 19,9%). Хотя имело место увеличение активов, собственный капитал уменьшился на 28%, что свидетельствует об отрицательной динамике имущественного положения организации.

Структура активов организации в разрезе основных групп представлена ниже на диаграмме:



Рост величины активов организации связан с ростом следующих позиций актива бухгалтерского баланса (в скобках указана доля изменения статьи в общей сумме всех положительно изменившихся статей):

- запасы – 413 тыс. руб. (46,4%)
- дебиторская задолженность – 331 тыс. руб. (37,2%)
- денежные средства и денежные эквиваленты – 146 тыс. руб. (16,4%)

Одновременно, в пассиве баланса прирост произошел по строке "кредиторская задолженность" (+1 664 тыс. руб., или 100% вклада в прирост пассивов организации за год).

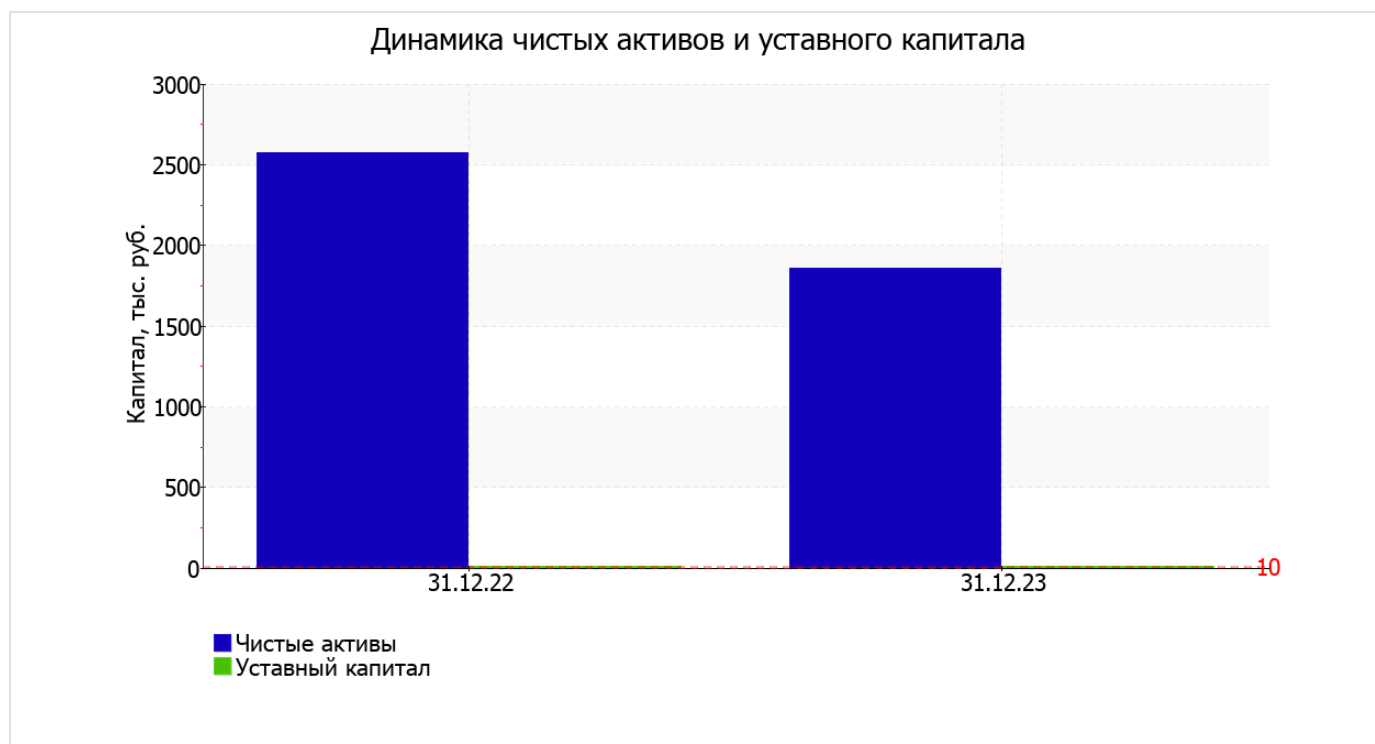
Среди отрицательно изменившихся статей баланса можно выделить "налог на добавленную стоимость по приобретенным ценностям" в активе и "нераспределенная прибыль (непокрытый убыток)" в пассиве (-38 тыс. руб. и -721 тыс. руб. соответственно).

по состоянию на 31.12.2023 значение собственного капитала составило **1 855,0** тыс. руб. за весь рассматриваемый период собственный капитал организации уменьшился на **721** тыс. руб., или на **28%**.

## 2.2. Чистые активы организации

Показатель	Значение показателя				Изменение	
	в тыс. руб.		в % к валюте баланса		тыс. руб. (гр.3- гр.2)	± % ((гр.3- гр.2) : гр.2)
	31.12.2022	31.12.2023	на начало анализируемого периода (31.12.2022)	на конец анализируемого периода (31.12.2023)		
1. Чистые активы	2 576	1 855	60,2	36,1	-721	-28
2. Уставный капитал	10	10	0,2	0,2	–	–
3. Превышение чистых активов над уставным капиталом (стр.1-стр.2)	2 566	1 845	59,9	35,9	-721	-28,1

Чистые активы организации на 31 декабря 2023 г. намного (в **185,5** раза) превышают уставный капитал. Это положительно характеризует финансовое положение, полностью удовлетворяя требованиям нормативных актов к величине чистых активов организации. При этом следует отметить снижение чистых активов на **28%** за год. Несмотря на нормальную относительно уставного капитала величину чистых активов, их дальнейшее снижение может привести к ухудшению данного соотношения. Наглядное изменение чистых активов и уставного капитала представлено на следующем графике.



## 2.3. Анализ финансовой устойчивости организации

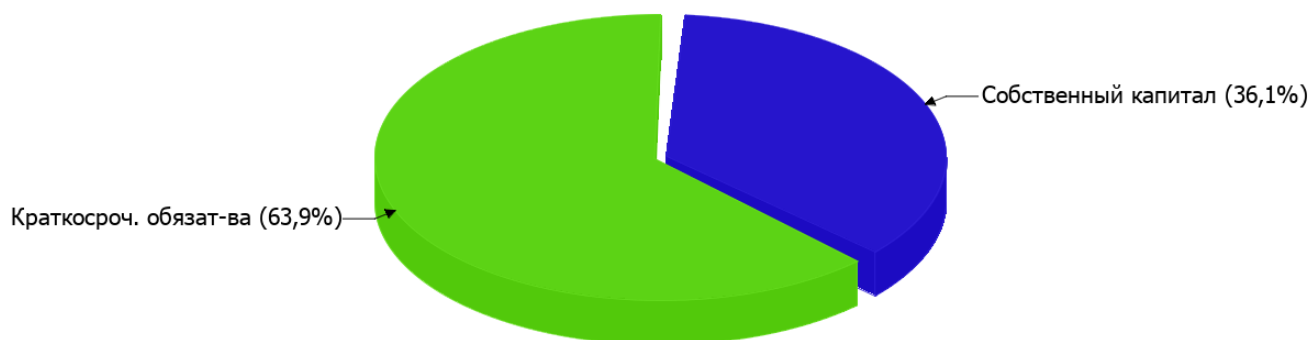
### 2.3.1. Основные показатели финансовой устойчивости организации

Показатель	Значение показателя		Изменение показателя (гр.3-гр.2)	Описание показателя и его нормативное значение
	31.12.2022	31.12.2023		
Коэффициент автономии	0,6	0,36	-0,24	Отношение собственного капитала к общей сумме капитала. нормальное значение для данной отрасли: 0,4 и более (оптимальное 0,5-0,7).
Коэффициент обеспеченности собственными оборотными средствами	0,6	0,36	-0,24	Отношение собственных оборотных средств к оборотным активам. нормальное значение: 0,1 и более.
Коэффициент покрытия инвестиций	0,6	0,36	-0,24	Отношение собственного капитала и долгосрочных обязательств к общей сумме капитала. нормальное значение для данной отрасли: не менее 0,65.
Коэффициент маневренности собственного капитала	1	1	–	Отношение собственных оборотных средств к источникам собственных средств. нормальное значение для данной отрасли: не менее 0,2.
Коэффициент обеспеченности запасов	14,39	3,13	-11,26	Отношение собственных оборотных средств к стоимости запасов. нормальное значение: 0,5 и более.
Коэффициент краткосрочной задолженности	1	1	–	Отношение краткосрочной задолженности к общей сумме задолженности.

Коэффициент автономии организации на 31.12.2023 составил **0,36**. Данный коэффициент характеризует степень зависимости организации от заемного капитала. Полученное здесь значение свидетельствует о ее значительной зависимости от кредиторов по причине недостатка собственного капитала. за весь рассматриваемый период коэффициент автономии существенно снизился (на **0,24**).

Ниже на диаграмме наглядно представлено соотношение собственного и заемного капитала организации: Следует отметить, что долгосрочные обязательства на диаграмме не отражены, поскольку полностью отсутствуют.

## Структура капитала организации на 31 декабря 2023 г.



коэффициент обеспеченности собственными оборотными средствами на последний день анализируемого периода (31.12.2023) составил **0,36**. за год коэффициент обеспеченности собственными оборотными средствами существенно снизился (на **0,24**). на 31 декабря 2023 г. коэффициент демонстрирует очень хорошее значение.

коэффициент покрытия инвестиций за весь анализируемый период уменьшился с **0,6** до **0,36** (т.е. на **0,24**). Значение коэффициента на 31 декабря 2023 г. значительно ниже нормы (доля собственного капитала и долгосрочных обязательств в общей сумме капитала организации составляет **36%**).

коэффициент обеспеченности материальных запасов по состоянию на 31.12.2023 составил **3,13**, хотя на начало анализируемого периода коэффициент обеспеченности материальных запасов составлял **14,39** (т.е. уменьшение на **11,26**). на 31.12.2023 коэффициент обеспеченности материальных запасов демонстрирует вполне соответствующее нормальному значению.

Коэффициент краткосрочной задолженности организации показывает на отсутствие долгосрочной задолженности при 100% краткосрочной.

## 2.4. Ликвидность

Показатель ликвидности	Значение показателя		Изменение показателя (гр.3 - гр.2)	Расчет, рекомендованное значение
	31.12.2022	31.12.2023		
1. Коэффициент текущей (общей) ликвидности	2,51	1,57	-0,94	Отношение текущих активов к краткосрочным обязательствам. нормальное значение для данной отрасли: 1,8 и более.
2. Коэффициент быстрой (промежуточной) ликвидности	2,38	1,39	-0,99	Отношение ликвидных активов к краткосрочным обязательствам. нормальное значение: 1 и более.
3. Коэффициент абсолютной ликвидности	0,01	0,05	+0,04	Отношение высоколиквидных активов к краткосрочным обязательствам. нормальное значение: не менее 0,2.

[На конец периода] коэффициент текущей (общей) ликвидности не укладывается в норму (**1,57** против нормативного значения 1,8). Более того следует отметить отрицательную динамику показателя – за весь рассматриваемый период коэффициент текущей ликвидности снизился на **-0,94**.

Значение коэффициента быстрой (промежуточной) ликвидности соответствует норме – **1,39** при норме 1. Это свидетельствует о достаточности ликвидных активов (т. е. наличности и других активов, которые можно легко обратить в денежные средства) для погашения краткосрочной кредиторской задолженности.

Ниже нормы оказался коэффициент абсолютной ликвидности (0,05 при норме 0,2). При этом следует отметить имевшую место положительную динамику – за последний год коэффициент абсолютной ликвидности вырос на 0,04.

### 3. Анализ эффективности деятельности организации

#### 3.1. Обзор результатов деятельности

Ниже в таблице приведены основные финансовые результаты деятельности Общества с ограниченной ответственностью "СПЛиКОМ" за весь анализируемый период и аналогичный период прошлого года.

Из "Отчета о финансовых результатах" следует, что в течение анализируемого периода организация получила прибыль от продаж в размере 966 тыс. руб., что составило 2,4% от выручки. По сравнению с аналогичным периодом прошлого года прибыль от продаж снизилась на 1 366 тыс. руб., или на 58,6%.

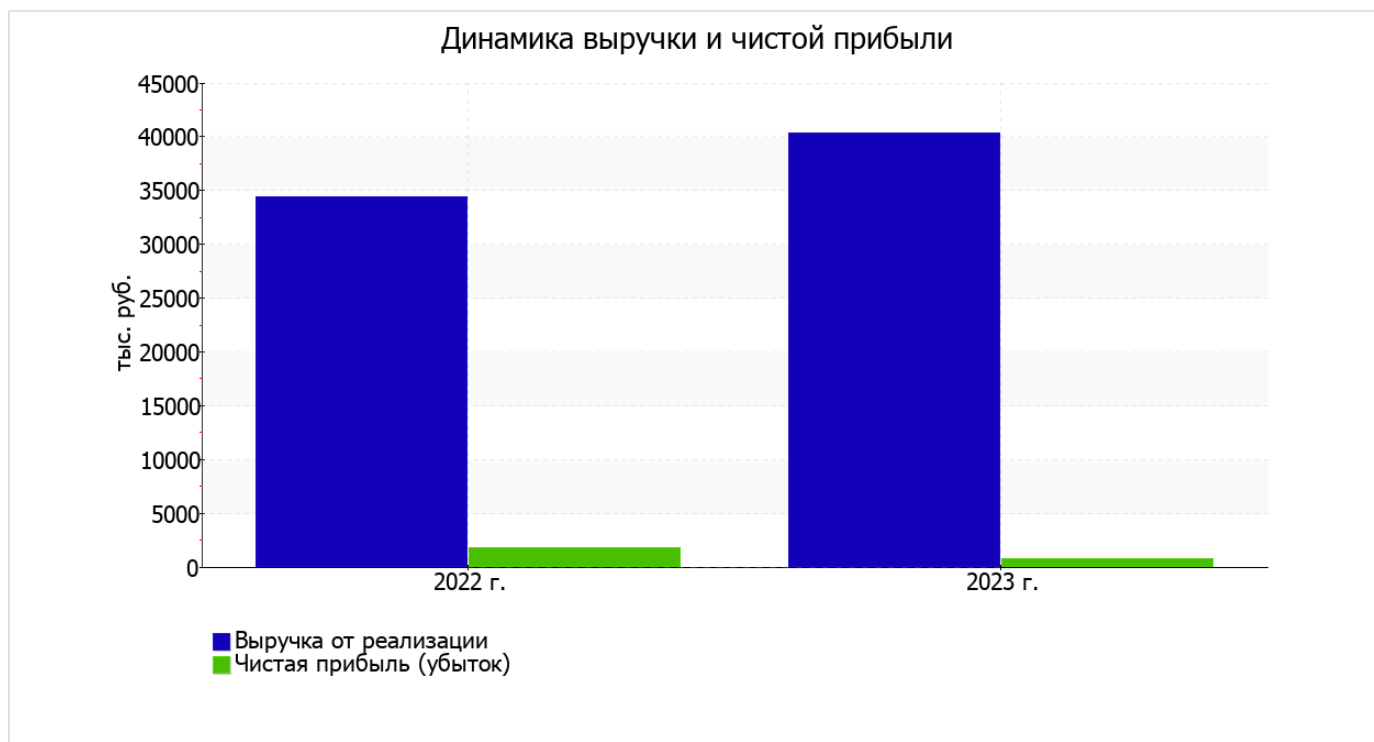
По сравнению с прошлым периодом в текущем увеличилась как выручка от продаж, так и расходы по обычным видам деятельности (на 5 934 и 7 300 тыс. руб. соответственно). Причем в процентном отношении изменение расходов (+22,8%) опережает изменение выручки (+17,3%)

Обратив внимание на строку 2220 формы №2 можно отметить, что организация как и в прошлом году не использовала возможность учитывать общехозяйственные расходы в качестве условно-постоянных, включая их ежемесячно в себестоимость производимой продукции (выполняемых работ, оказываемых услуг). Это и обусловило отсутствие показателя "Управленческие расходы" за отчетный период в форме №2.

убыток от прочих операций в течение анализируемого периода составил 59 тыс. руб., что на 25 тыс. руб. (73,5%) больше, чем убыток за аналогичный период прошлого года.

Показатель	Значение показателя, тыс. руб.		Изменение показателя		Средне- годовая величина, тыс. руб.
	2022 г.	2023 г.	тыс. руб. (гр.3 - гр.2)	± % ((3-2) : 2)	
1. Выручка	34 393	40 327	+5 934	+17,3	37 360
2. Расходы по обычным видам деятельности	32 061	39 361	+7 300	+22,8	35 711
3. Прибыль (убыток) от продаж (1-2)	2 332	966	-1 366	-58,6	1 649
4. Прочие доходы и расходы, кроме процентов к уплате	-34	-59	-25	↓	-47
5. ЕВІТ (прибыль до уплаты процентов и налогов) (3+4)	2 298	907	-1 391	-60,5	1 603
6. Проценты к уплате	–	–	–	–	–
7. Налог на прибыль, изменение налоговых активов и прочее	-460	-181	+279	↑	-321
8. Чистая прибыль (убыток) (5-6+7)	1 838	726	-1 112	-60,5	1 282
Справочно: Совокупный финансовый результат периода	1 838	726	-1 112	-60,5	1 282
Изменение за период нераспределенной прибыли (непокрытого убытка) по данным бухгалтерского баланса (измен. стр. 1370)	x	-721	x	x	x

Ниже на графике наглядно представлено изменение выручки и прибыли Общества с ограниченной ответственностью "СПЛиКОМ" в течение всего анализируемого периода.



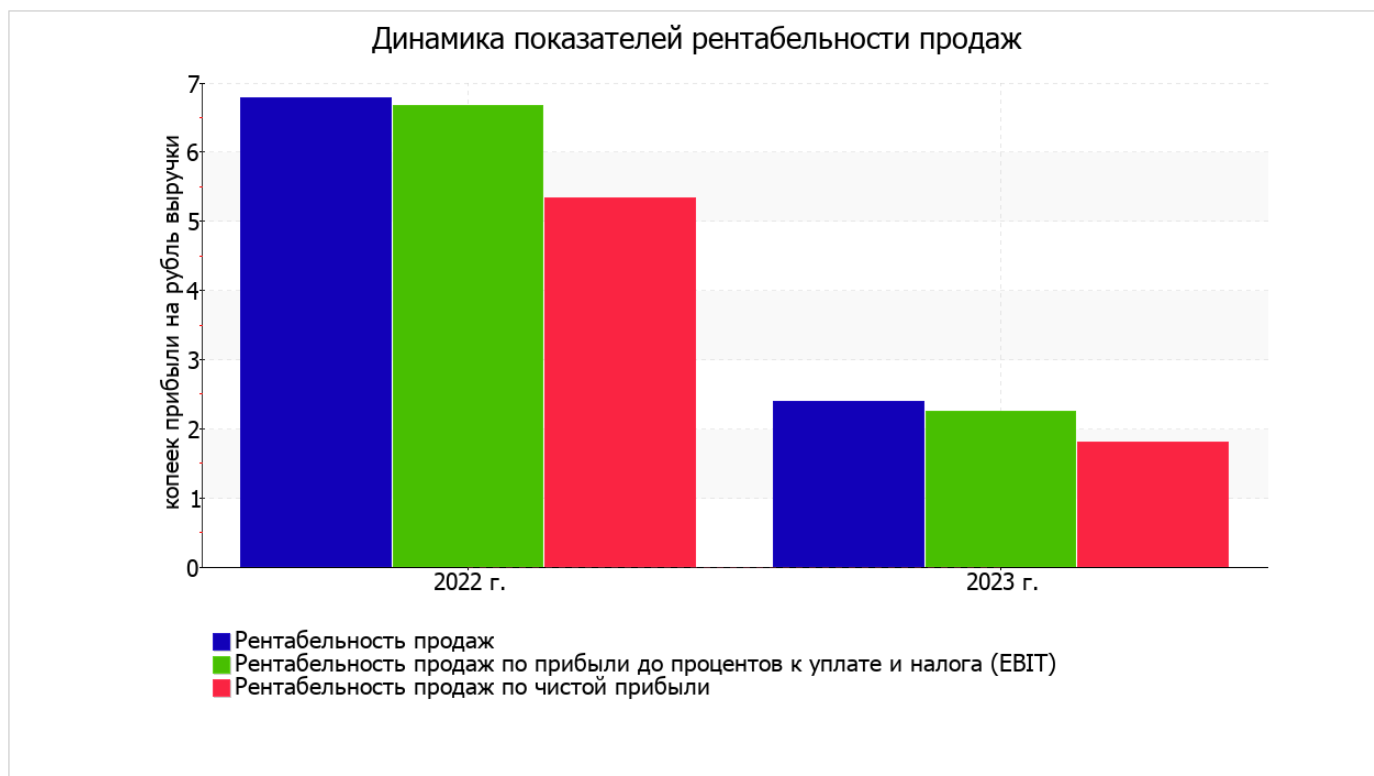
### 3.2. Анализ рентабельности

Показатели рентабельности	Значения показателя (в %, или в копейках с рубля)		Изменение показателя	
	2022 г.	2023 г.	коп., (гр.3 - гр.2)	± % ((3-2) : 2)
1. Рентабельность продаж (величина прибыли от продаж в каждом рубле выручки). нормальное значение для данной отрасли: не менее 4%.	6,8	2,4	-4,4	-64,7
2. Рентабельность продаж по ЕВІТ (величина прибыли от продаж до уплаты процентов и налогов в каждом рубле выручки).	6,7	2,2	-4,5	-66,3
3. Рентабельность продаж по чистой прибыли (величина чистой прибыли в каждом рубле выручки). нормальное значение для данной отрасли: 2% и более.	5,3	1,8	-3,5	-66,3

Представленные в таблице показатели рентабельности за 2023 год имеют положительные значения как следствие прибыльной деятельности Общество с ограниченной ответственностью "СПЛиКОМ".

Рентабельность продаж за период 01.01–31.12.2023 составила 2,4%. Однако имеет место падение рентабельности продаж по сравнению с данным показателем за аналогичный период года, предшествующего отчётному, (-4,4%).

Рентабельность, рассчитанная как отношение прибыли до налогообложения и процентных расходов (ЕВІТ) к выручке организации, за последний год составила 2,2%. Это значит, что в каждом рубле выручки Общество с ограниченной ответственностью "СПЛиКОМ" содержалось 2,2 коп. прибыли до налогообложения и процентов к уплате.



В следующей таблице представлена рентабельность использования вложенного в предпринимательскую деятельность капитала.

Показатель рентабельности	Значение показателя, %	Расчет показателя
	2023 г.	
Рентабельность собственного капитала (ROE)	32,8	Отношение чистой прибыли к средней величине собственного капитала. нормальное значение для данной отрасли: не менее 14%.
Рентабельность активов (ROA)	15,4	Отношение чистой прибыли к средней стоимости активов. нормальное значение для данной отрасли: 5% и более.
Прибыль на задействованный капитал (ROCE)	40,9	Отношение прибыли до уплаты процентов и налогов (EBIT) к собственному капиталу и долгосрочным обязательствам.

[За последний период] каждый рубль собственного капитала организации обеспечил 0,328 руб. чистой прибыли.

значение рентабельности активов за 2023 год (15,4%) можно характеризовать как исключительно хорошее.

### 3.3. Деловая активность (оборачиваемость активов и обязательств)

В следующей таблице рассчитаны показатели оборачиваемости ряда активов, характеризующие скорость возврата вложенных в предпринимательскую деятельность средств, а также показатель оборачиваемости кредиторской задолженности при расчетах с поставщиками и подрядчиками.



Показатель оборачиваемости	Значение в днях	Коэфф. 2023 г.
	2023 г.	
Оборачиваемость оборотных средств (отношение средней величины оборотных активов к среднедневной выручке*; нормальное значение для данной отрасли: 109 и менее дн.)	43	8,6
Оборачиваемость запасов (отношение средней стоимости запасов к среднедневной себестоимости проданных товаров; нормальное значение для данной отрасли: не более 23 дн.)	4	102,1
Оборачиваемость дебиторской задолженности (отношение средней величины дебиторской задолженности к среднедневной выручке; нормальное значение для данной отрасли: 45 и менее дн.)	38	9,6
Оборачиваемость кредиторской задолженности (отношение средней величины кредиторской задолженности к среднедневной выручке)	22	16,5
Оборачиваемость активов (отношение средней стоимости активов к среднедневной выручке; нормальное значение для данной отрасли: 117 и менее дн.)	43	8,6
Оборачиваемость собственного капитала (отношение средней величины собственного капитала к среднедневной выручке)	20	18,2

\* Приведен расчет показателя в днях. Значение коэффициента равно отношению 365 к значению показателя в днях.

Данные об оборачиваемости активов за весь рассматриваемый период свидетельствуют о том, что общество получает выручку, равную сумме всех имеющихся активов за 43 календарных дня. О размере материально-производственных запасов можно судить по следующему соотношению: требуется 4 дня, чтобы расходы по обычным видам деятельности составили величину среднегодового остатка запасов.

## 4. Выводы по результатам анализа

Ниже по качественному признаку обобщены важнейшие показатели финансового положения и результаты деятельности Общество с ограниченной ответственностью "СПЛиКОМ" за весь анализируемый период.

Приведенные ниже 5 показателей финансового положения и результатов деятельности организации имеют отрицательные значения:

- низкая величина собственного капитала относительно общей величины активов (36%);
- коэффициент текущей (общей) ликвидности не укладывается в нормативное значение;
- значительная отрицательная динамика рентабельности продаж (-4,4 процентных пункта от рентабельности за аналогичный период прошлого года равной 6,8%);
- уменьшение собственного капитала организации при том что, активы Общество с ограниченной ответственностью "СПЛиКОМ" увеличились на 852 тыс. руб. (на 19,9%);
- значительная отрицательная динамика прибыли до процентов к уплате и налогообложения (ЕВІТ) на рубль выручки организации (-4,5 коп. от аналогичного показателя рентабельности за аналогичный период года, предшествующего отчётному).

Среди показателей, исключительно хорошо характеризующих финансовое положение и результаты деятельности Общество с ограниченной ответственностью "СПЛиКОМ", можно выделить такие:

- значение коэффициента обеспеченности собственными оборотными средствами по состоянию на 31.12.2023 (0,36) можно характеризовать как очень хорошее;
- полностью соответствует нормальному значению коэффициент быстрой (промежуточной) ликвидности;
- отличная рентабельность активов (15,4% за последний год);
- абсолютная финансовая устойчивость по величине излишка собственных оборотных средств.

Показатели финансового положения и результатов деятельности организации, имеющие хорошие значения:

- чистые активы превышают уставный капитал, однако за весь анализируемый период произошло снижение их величины;
- прибыль от финансово-хозяйственной деятельности за 2023 год составила 726 тыс. руб.

Следующие 2 показателя финансового положения и результатов деятельности организации имеют нормальные или близкие к нормальным значения:

- не в полной мере соблюдается нормальное соотношение активов по степени ликвидности и обязательств по сроку погашения;
- за 2023 год получена прибыль от продаж (966 тыс. руб.), хотя и наблюдалась ее отрицательная динамика по сравнению с аналогичным периодом прошлого года (-1 366 тыс. руб.).

Показатели финансового положения организации, имеющие критические значения:

- коэффициент абсолютной ликвидности значительно ниже нормы;
- коэффициент покрытия инвестиций значительно ниже нормы (доля собственного капитала и долгосрочных обязательств в общей сумме капитала организации составляет 36% (нормальное значение для данной отрасли: 65% и более)).

Приведенный анализ свидетельствует о положительном финансовом состоянии Общества с ограниченной ответственностью "СПЛиКОМ", возможности отвечать по своим обязательствам. Финансовое состояние организации позволяют использовать не только внутренние ресурсы, но и привлекать заемные средства.