

Пояснения к бухгалтерскому балансу  
и отчету о финансовых результатах

за 2023 г.

организация Общество с ограниченной ответственностью

ИНН 6453163766

адрес 41065, Саратовская обл., Саратов г, им 50 Лет Октября пр-т, дом № 112А, пом. 204

код по ОКТО 44585898

Вид экономической  
деятельности 10.42

Организационно-правовая  
форма по ОКПОФ 1 12300

Форма собственности по ОКФС 16

Единица измерения Тыс.руб.

Пояснения к бухгалтерскому балансу

и отчету о финансовых результатах (табличная часть), тыс. руб.

**1. Нематериальные активы и расходы на научно-исследовательские, опытно-конструкторские и технологические работы (НИОКР)**

**1.1. Наличие и движение нематериальных активов**

0710005 с. 1

Наименование показателя	Код	Период	Изменения за период						На конец периода				
			На начало года	выбыло		увеличено		переоценка					
			первоначальная стоимость <sup>3</sup>	накопленная амортизация и убытки от обесценения	поступило	первоначальная стоимость <sup>3</sup>	накопленная амортизация и убытки от обесценения	начислено от переоценки ЦИИ	убыток от обесценения	первоначальная стоимость <sup>3</sup>	накопленная амортизация-ЦИИ	первоначальная стоимость <sup>3</sup>	накопленная амортизация и убытки от обесценения
<b>Нематериальные активы - всего</b>	<b>5100</b>	<b>за 20 22 г.<sup>1</sup></b>	-	( - )	-	( - )	-	( - )	-	-	-	( - )	( - )
	<b>5110</b>	<b>за 20 23 г.<sup>2</sup></b>	-	( - )	-	( - )	-	( - )	-	-	-	( - )	( - )
	<b>5101</b>	<b>за 20 22 г.<sup>1</sup></b>	-	( - )	-	( - )	-	( - )	-	-	-	( - )	( - )
в том числе:													
Средства индивидуализации (товарные знаки, знаки обслуживания и пр.)	5111	за 20 23 г. <sup>2</sup>	-	( - )	-	( - )	-	( - )	-	-	-	( - )	( - )
Объекты смежных прав (аудиовизуальные произведения и пр.)	5102	за 20 22 г. <sup>1</sup>	-	( - )	-	( - )	-	( - )	-	-	-	( - )	( - )
	5112	за 20 23 г. <sup>2</sup>	-	( - )	-	( - )	-	( - )	-	-	-	( - )	( - )
Программы для ЭВМ и базы данных	5103	за 20 22 г. <sup>1</sup>	-	( - )	-	( - )	-	( - )	-	-	-	( - )	( - )
	5113	за 20 23 г. <sup>2</sup>	-	( - )	-	( - )	-	( - )	-	-	-	( - )	( - )
	5104	за 20 22 г. <sup>1</sup>	-	( - )	-	( - )	-	( - )	-	-	-	( - )	( - )
	5104	за 20 22 г. <sup>1</sup>	-	( - )	-	( - )	-	( - )	-	-	-	( - )	( - )
Прочие НМА	5114	за 20 23 г. <sup>2</sup>	-	( - )	-	( - )	-	( - )	-	-	-	( - )	( - )

**1.2. Первоначальная стоимость нематериальных активов, созданных самой организацией**

Наименование показателя	Код	На 31 декабря 2023 г. <sup>4</sup>	На 31 декабря 2022 г. <sup>2</sup>	На 31 декабря 2021 г. <sup>5</sup>
Всего	5120	-	-	-
в том числе:				
Средства индивидуализации (товарные знаки, знаки обслуживания и пр.)	5121	-	-	-
Объекты смежных прав (аудиовизуальные произведения и пр.)	5122	-	-	-
Программы для ЭВМ и базы данных	5123	-	-	-
Прочие НМА	5124	-	-	-




## 1.5. Незаконченные и неоформленные НИОКР и незаконченные операции по приобретению нематериальных активов

Наименование показателя	Код	Период	На начало года	Изменения за период				На конец периода
				затраты за период	списано затрат как не давших положительного результата	принято к учету в качестве нематериальных активов или НИОКР		
Затраты по незаконченным исследованиям и разработкам - всего	5160	за 20 23 г. 1	-	-	-	-	-	
	5170	за 20 22 г. 2	-	-	-	-	-	
незаконченные операции по приобретению нематериальных активов - всего	5180	за 20 23 г. 1	42 079	5 511	( 43 304 )	( - - )	4 286	
	5190	за 20 22 г. 2	27 478	14 601	( - - )	( - - )	42 079	
в том числе:	5181	за 20 23 г. 1	237	65	( - - )	( - - )	302	
	5191	за 20 22 г. 2	10	237	( - - )	( - - )	237	
Объекты смежных прав (аудиовизуальные произведения и пр.)	5182	за 20 23 г. 1	-	-	( - - )	( - - )	-	
	5192	за 20 22 г. 2	-	-	( - - )	( - - )	-	
Программы для ЭВМ и базы данных	5183	за 20 23 г. 1	41 842	5 447	( 43 304 )	( - - )	3 985	
	5193	за 20 22 г. 2	27 468	14 374	( - - )	( - - )	41 842	
Прочие НИМА	5184	за 20 23 г. 1	-	-	( - - )	( - - )	-	
	5194	за 20 22 г. 2	-	-	( - - )	( - - )	-	

Генеральный  
директор

(подпись)

18 марта 2024



## 2. Основные средства

## 2.1. Наличие и движение основных средств

Наименование показателя	Код	Период	На начало года		Изменения за период				На конец периода			
			первоначальная стоимость <sup>3</sup>	накопленная амортизация <sup>6</sup>	поступило	выбыло объектов		начислено амортизации <sup>6</sup>	пероценки			
						первоначальная стоимость <sup>3</sup>	накопленная амортизация <sup>6</sup>		первоначальная стоимость <sup>3</sup>	накопленная амортизация <sup>6</sup>		
Основные средства (без учета доходных вложений в материальные ценности) - всего	5200	за 20__ 23__ г. <sup>1</sup>	5 794 727	( 1 223 428 )	122 905	( 182 212 )	153 284	( 756 821 )	-	-	5 858 325	( 1 826 868 )
	5210	за 20__ 22__ г. <sup>2</sup>	5 485 977	( 367 759 )	353 314	( 44 564 )	16 103	( 871 772 )	-	-	5 794 727	( 1 223 428 )
в том числе:	5201	за 20__ 23__ г. <sup>1</sup>	978 657	( 120 248 )	-	( - )	773	( 76 505 )	-	-	978 657	( 195 981 )
	5211	за 20__ 22__ г. <sup>2</sup>	978 657	( 36 552 )	-	( - )	-	( 83 696 )	-	-	978 657	( 120 248 )
Здания	5202	за 20__ 23__ г. <sup>1</sup>	309 710	( 69 615 )	1 510	( - )	411	( 50 271 )	-	-	311 220	( 119 476 )
	5212	за 20__ 22__ г. <sup>2</sup>	297 778	( 19 824 )	11 932	( - )	-	( 49 791 )	-	-	309 710	( 69 615 )
Соружения	5203	за 20__ 23__ г. <sup>1</sup>	179 187	( - )	-	( - )	-	( - )	-	-	179 187	( 0 )
	5213	за 20__ 22__ г. <sup>2</sup>	179 187	( - )	-	( - )	-	( - )	-	-	179 187	( - )
Земельные участки и объекты природопользования	5204	за 20__ 23__ г. <sup>1</sup>	3 868 856	( 934 157 )	99 875	( 757 )	129 331	( 581 222 )	-	-	3 967 975	( 1 386 047 )
	5214	за 20__ 22__ г. <sup>2</sup>	3 641 581	( 284 095 )	267 255	( 39 980 )	11 703	( 661 765 )	-	-	3 868 856	( 934 157 )
Машины и оборудование	5205	за 20__ 23__ г. <sup>1</sup>	36 130	( 21 450 )	13 725	( 9 890 )	14 598	( 8 535 )	-	-	39 965	( 15 387 )
	5215	за 20__ 22__ г. <sup>2</sup>	33 811	( 6 735 )	6 903	( 4 584 )	4 400	( 19 115 )	-	-	36 130	( 21 450 )
Транспортные средства	5206	за 20__ 23__ г. <sup>1</sup>	37 120	( 13 985 )	0	( 1 440 )	1 123	( 4 490 )	-	-	35 680	( 17 352 )
	5216	за 20__ 22__ г. <sup>2</sup>	37 120	( 3 942 )	0	( - )	-	( 10 043 )	-	-	37 120	( 13 985 )
Производственные и хозяйственные объекты	5207	за 20__ 22__ г. <sup>1</sup>	-	( - )	-	( - )	-	( - )	-	-	-	( - )
	5217	за 20__ 21__ г. <sup>2</sup>	-	( - )	-	( - )	-	( - )	-	-	-	( - )
Производственный скот	5208	за 20__ 23__ г. <sup>1</sup>	330 365	( 58 503 )	7 889	( - )	1 145	( 33 779 )	-	-	338 254	( 91 138 )
	5218	за 20__ 22__ г. <sup>2</sup>	317 843	( 16 611 )	12 522	( - )	-	( 41 892 )	-	-	330 365	( 58 503 )
Прочие основные средства	5228	за 20__ 23__ г. <sup>3</sup>	54 702	( 5 470 )	-94	( 47 220 )	5 903	( 1 919 )	-	-	7 387	( 1 487 )
	5238	за 20__ 22__ г. <sup>4</sup>	-	( - )	54 702	( - )	-	( 5 470 )	-	-	54 702	( 5 470 )
Учено в составе доходных вложений в материальные ценности - всего	5220	за 20__ 23__ г. <sup>1</sup>	-	( - )	-	( - )	-	( - )	-	-	-	( - )
	5230	за 20__ 22__ г. <sup>2</sup>	-	( - )	-	( - )	-	( - )	-	-	-	( - )

## 2.2. Незавершенные капитальные вложения

Наименование показателя	Код	Период	На начало года	Изменения за период			На конец периода
				затраты за период	списано	принято к учету в качестве основных средств или увеличена стоимость	
Незавершенное строительство и незаконченные операции по приобретению, модернизации и т.п. основных средств - всего	5240	за 20 23 г. <sup>1</sup>	190 445	224 622	( 41 490 )	( 122 905 )	250 672
	5250	за 20 22 г. <sup>2</sup>	147 841	483 483	( 12 831 )	( 428 049 )	190 445
В ТОМ ЧИСЛЕ:	5251	за 20 23 г. <sup>1</sup>	8 628		( 0 )	( )	8 628
		за 20 22 г. <sup>2</sup>		70 812	( )	( 62 184 )	8 628
Здания	5252	за 20 23 г. <sup>1</sup>	12 590		( )	( )	12 590
		за 20 22 г. <sup>2</sup>		24 522	( )	( 11 932 )	12 590
Сооружения	5253	за 20 23 г. <sup>1</sup>	3 103		( 0 )	( )	3 103
		за 20 22 г. <sup>2</sup>		3 103	( )	( 0 )	3 103
Земельные участки и объекты природопользования	5254	за 20 23 г. <sup>1</sup>	33 796	39 739	( 39 543 )	( 97 176 )	-63 184
		за 20 22 г. <sup>2</sup>	24 444	67 509	( 4 794 )	( 53 423 )	9 376
Машины и оборудование	5255	за 20 23 г. <sup>1</sup>	824	15 757	( )	( 10 521 )	6 060
		за 20 22 г. <sup>2</sup>		8 727	( )	( 7 903 )	824
Транспортные средства	5256	за 20 23 г. <sup>1</sup>	0	328	( )	( )	0
		за 20 22 г. <sup>2</sup>		12 598	( )	( 7 347 )	5 764
Производственный и хозяйственный инвентарь	5257	за 20 23 г. <sup>1</sup>	118 906	13 779	( )	( 1 024 )	12 598
		за 20 22 г. <sup>2</sup>	123 397	168 613	( )	( 7 861 )	277 711
Офисное оборудование	5258	за 20 23 г. <sup>1</sup>		294 703	( )	( )	
		за 20 22 г. <sup>2</sup>			( )	( )	

## 2.3. Изменение стоимости основных средств в результате достройки, дооборудования, реконструкции и частичной ликвидации

Наименование показателя	Код	За 2023 г. <sup>1</sup>		За 2022 г. <sup>2</sup>	
Увеличение стоимости объектов основных средств в результате достройки, дооборудования, реконструкции - всего	5260		19 832		22889
В ТОМ ЧИСЛЕ:	5261		-		-
Здания и сооружения	5262		19 832		22889
Машины и оборудование, транспортные средства	5263		-		-
Прочие основные средства	5270		-		-
Уменьшение стоимости объектов основных средств в результате частичной ликвидации - всего:	5271		-		-
В ТОМ ЧИСЛЕ:	5272		-		-
Здания и сооружения	5273		-		-
Машины и оборудование, транспортные средства			-		-
Прочие основные средства			-		-

## 2.4. Иное использование основных средств

Наименование показателя	Код	На 31 декабря 2023 г. <sup>4</sup>	На 31 декабря 2022 г. <sup>2</sup>	На 31 декабря 2021 г. <sup>5</sup>
Переданные в аренду основные средства, числящиеся на балансе	5280	-	-	-
Переданные в аренду основные средства, числящиеся за балансом	5281	-	-	-
Полученные в аренду основные средства, числящиеся на балансе	5282	5 901	49 232	-
Полученные в аренду основные средства, числящиеся за балансом	5283	-	-	-
Объекты недвижимости, принятые в эксплуатацию и фактически используемые, находящиеся в процессе государственной регистрации	5284	219 699	245 600	-
Основные средства, переведенные на консервацию	5285	-	-	-
Иное использование основных средств (залог и др.)	5286	-	-	-

Генеральный  
директор

(подпись)

18 марта 2024

Корои Наталья  
Евгеньевна

(расшифровка подписи)






## 3.2. Иное использование финансовых вложений

Наименование показателя	Код	На 31 декабря	На 31 декабря	На 31 декабря
		2023 г. <sup>4</sup>	2022 г. <sup>2</sup>	2021 г. <sup>9</sup>
Финансовые вложения, находящиеся в залоге, - всего	5320	-	-	-
в том числе:				
Доли и акции	5321	-	-	-
Долговые ценные бумаги	5322	-	-	-
Предоставленные займы и депозиты	5323	-	-	-
Прочие финансовые вложения	5324	-	-	-
Финансовые вложения, переданные третьим лицам (кроме продажи), - всего	5325	-	-	-
в том числе:				
Акции	5326	-	-	-
Долговые ценные бумаги	5327	-	-	-
Прочие финансовые вложения	5328	-	-	-
Иное использование финансовых вложений	5329	-	-	-

Генеральный  
директор

(подпись)

Корой Наталья  
Евгеньевна  
(расшифровка подписи)



18 марта 2024

## 4. Запасы

## 4.1. Наличие и движение запасов

Наименование показателя	Код	Период	На начало года			Изменения за период							На конец периода	
			себесто- имость	величина резерва под снижение стоимости	поступления и затраты	себесто- имость	выбыло списано на 08 сч.	резерв под снижение стоимости	начислен резерв под снижение стоимости	оборот запасов между их группами (видами)	себесто- имость	величина резерва под снижение стоимости		
Запасы - всего	5400	за 20 23 г.1	2 602 371	( 52 443 )	75 452 795	( 73 556 433 )	( - )	1 007	( 28 895 )	X	4 498 733	( 80 331 )		
	5420	за 20 22 г.2	2 849 307	( 31 526 )	120 379 594	( 120 626 530 )	( - )	6 379	( 27 296 )	X	2 602 371	( 52 443 )		
В том числе:	5401	за 20 23 г.1	1 284 852	( 5 681 )	35 330 517	( 34 720 027 )	( - )	1 007	( 2 332 )	29 974 060	1 895 341	( 7 006 )		
	5421	за 20 22 г.2	1 048 774	( 10 988 )	77 494 140	( 77 258 062 )	( - )	5 307	( 0 )	69 613 008	1 284 852	( 5 681 )		
Сырье и материалы	5402	за 20 23 г.1	1 295 965	( 45 331 )	35 187 513	( 33 918 393 )	( - )	-	( 26 488 )	71 899 223	2 565 084	( 71 819 )		
	5422	за 20 22 г.2	1 761 491	( 18 035 )	39 583 447	( 40 048 973 )	( - )	-	( 27 296 )	82 249 150	1 295 965	( 45 331 )		
Готовая продукция	5403	за 20 23 г.1	21 554	( 1 431 )	4 934 765	( 4 918 012 )	( - )	-	( 75 )	248 951	38 308	( 1 506 )		
	5423	за 20 22 г.2	39 042	( 2 503 )	3 302 008	( 3 319 495 )	( - )	1 072	( - )	68 607	21 555	( 1 431 )		
Товары	5404	за 20 23 г.1	-	( - )	-	( - )	( - )	-	( - )	-	-	( - )		
	5424	за 20 22 г.2	-	( - )	-	( - )	( - )	-	( - )	-	-	( - )		
Товары и готовая продукция отгруженные	5405	за 20 23 г.1	-	( - )	-	( - )	( - )	-	( - )	-	-	( - )		
	5425	за 20 22 г.2	-	( - )	-	( - )	( - )	-	( - )	-	-	( - )		
Запасы в незавершенном производстве	5406	за 20 23 г.1	-	( - )	-	( - )	( - )	-	( - )	-	-	( - )		
	5426	за 20 22 г.2	-	( - )	-	( - )	( - )	-	( - )	-	-	( - )		
Животные на выращивании и откорме	5406	за 20 23 г.1	-	( - )	-	( - )	( - )	-	( - )	-	-	( - )		
	5426	за 20 22 г.2	-	( - )	-	( - )	( - )	-	( - )	-	-	( - )		

## 4.2. Запасы в залоге

Наименование показателя	Код	На 31 декабря 2023 г. <sup>4</sup>	На 31 декабря 2022 г. <sup>2</sup>	На 31 декабря 2021 г. <sup>5</sup>
Запасы, не оплаченные на отчетную дату, - всего	5440	-	-	-
В том числе:				
Сырье и материалы	5441	-	-	-
Товары	5442	-	-	-
Животные на выращивании и откорме	5443	-	-	-
Запасы, находящиеся в залоге по договору, - всего	5445	-	-	-
В том числе:				
Сырье и материалы	5446	-	-	-
Готовая продукция	5447	-	-	-
Товары	5448	-	-	-
Животные на выращивании и откорме	5449	-	-	-

Генеральный  
директор

(подпись)

Корой Наталья  
Евгеньевна

(расшифровка подписи)

18 марта 2024



## 5. Дебиторская и кредиторская задолженность

## 5.1. Наличие и движение Дебиторской задолженности

Наименование показателя	Код	Период	На начало года		Изменения за период				На конец периода			
			Учтенная по условиям договора	величина резерва по сомнительным долгам	в результате хозяйственных операций (сумма долга по сделке операции) <sup>в</sup>	причитающиеся проценты, штрафы и иные начисления <sup>в</sup>	погашение	списание на финансовый результат <sup>в</sup>	восстановление резерва	перевод из долго-срочно- задолженности	Учтенная по условиям договора	величина резерва по сомни-тельным долгам
Долгосрочная дебиторская задолженность - всего	5501	за 20 23 г. <sup>1</sup>	95 813	( 47 720 )	19 417	-	( 20 690 )	( - )	( 94 540 )	-	94 540	( 94 540 )
	5521	за 20 22 г. <sup>2</sup>	98 874	( - )	14 652	-	( 17 713 )	( - )	( 47 270 )	-	95 813	( 47 270 )
в том числе:	5502	за 20 22 г. <sup>1</sup>	-	( - )	-	-	( - )	( - )	-	-	-	( - )
	5522	за 20 21 г. <sup>2</sup>	-	( - )	-	-	( - )	( - )	-	-	-	( - )
Расчеты с покупателями и заказчиками	5503	за 20 23 г. <sup>1</sup>	95 813	( 47 720 )	19 417	-	( 20 690 )	( - )	( 94 540 )	-	94 540	( 94 540 )
	5523	за 20 22 г. <sup>2</sup>	98 874	( - )	14 652	-	( 17 713 )	( - )	( 47 270 )	-	95 813	( 47 270 )
Прочая дебиторская задолженность	5504	за 20 22 г. <sup>1</sup>	-	( - )	-	-	( - )	( - )	-	-	-	( - )
	5524	за 20 21 г. <sup>2</sup>	-	( - )	-	-	( - )	( - )	-	-	-	( - )
Краткосрочная дебиторская задолженность - всего	5510	за 20 23 г. <sup>1</sup>	4 248 299	( 3 559 )	46 700 441	5 018	( 45 278 082 )	( - )	( 92 264 )	-	5 675 675	( 95 797 )
5530	за 20 22 г. <sup>1</sup>	8 044 336	( 9 557 )	1 546 878	2 944	( 5 345 860 )	( - )	( 9 978 )	-	4 248 299	( 3 559 )	
в том числе:	5511	за 20 23 г. <sup>1</sup>	2 853 433	( 21 )	45 552 417	-	( 43 910 967 )	( - )	( 13 )	-	4 494 883	( 8 )
	5531	за 20 22 г. <sup>2</sup>	7 058 376	( 8 009 )	921 619	-	( 5 126 563 )	( - )	( 7 988 )	-	2 853 433	( 21 )
Расчеты с покупателями и заказчиками	5512	за 20 23 г. <sup>1</sup>	145 770	( 3 489 )	938 003	-	( 786 535 )	( - )	( 92 300 )	-	287 237	( 95 789 )
	5532	за 20 22 г. <sup>2</sup>	135 626	( 1 548 )	48 894	-	( 38 750 )	( - )	( 1 941 )	-	145 770	( 3 489 )
Прочая дебиторская задолженность	5513	за 20 23 г. <sup>1</sup>	1 249 096	( 49 )	210 021	5 018	( 570 580 )	( - )	( -49 )	-	893 555	( 0 )
	5533	за 20 22 г. <sup>2</sup>	850 334	( - )	576 365	2 944	( 180 548 )	( - )	( 49 )	-	1 249 096	( 49 )
5500	за 20 23 г. <sup>1</sup>	4 344 112	( 3 559 )	46 719 858	5 018	( 45 298 772 )	( - )	( 186 804 )	-	5 770 215	( 190 338 )	
5520	за 20 22 г. <sup>2</sup>	8 143 210	( 9 557 )	1 561 530	2 944	( - )	( - )	( 9 978 )	-	4 344 112	( 3 559 )	

## 5.2. Просроченная Дебиторская задолженность

Наименование показателя	Код	На 31 декабря 2023 г. <sup>4</sup>		На 31 декабря 2022 г. <sup>2</sup>		На 31 декабря 2021 г. <sup>5</sup>	
		Учтенная по условиям Договора	балансовая стоимость	Учтенная по условиям Договора	балансовая стоимость	Учтенная по условиям Договора	балансовая стоимость
Всего	5540	190 338	-	50 829	-	9 557	-
в том числе:	5541	8	-	21	-	8 009	-
	5542	190 329	-	50 759	-	1 548	-
Расчеты с покупателями и заказчиками	5543	0	-	49	-	0	-
Прочая дебиторская задолженность	5543	0	-	49	-	0	-

## 5.3. Наличие и движение кредиторской задолженности

Наименование показателя	Код	Период	Остаток на начало года	Изменения за период			Остаток на конец периода		
				в результате хозяйственных операций (сумма долга по сделке, операции) <sup>5</sup>	причитающиеся проценты, штрафы и иные начисления <sup>9</sup>	погашение		выбыло	списание на финансовый результат <sup>9</sup>
Долгосрочная кредиторская задолженность - всего	5551	за 20 23 г. <sup>1</sup>	2 640	18 604	-	( 40 359 )	( - )	( - )	28 466
	5571	за 20 22 г. <sup>2</sup>	94 609	58 887	-	( 103 275 )	( - )	( - )	50 221
в том числе:	5552	за 20 23 г. <sup>1</sup>	2 640	18 604	-	( - )	( - )	( - )	21 244
	5572	за 20 22 г. <sup>2</sup>	94 609	2 640	-	( 94 609 )	( - )	( - )	2 640
Займы (без учета процентов)	5553	за 20 23 г. <sup>1</sup>	-	-	-	( - )	( - )	( - )	-
	5573	за 20 22 г. <sup>2</sup>	-	-	-	( - )	( - )	( - )	-
Прочая кредиторская задолженность, в т.ч. Арендные	5554	за 20 23 г. <sup>1</sup>	47 581	0	-	( 40 359 )	( - )	( - )	7 222
	5574	за 20 22 г. <sup>2</sup>	-	56 247	-	( 8 666 )	( - )	( - )	47 581
Краткосрочная кредиторская задолженность - всего	5560	за 20 23 г. <sup>1</sup>	12 697 469	20 969 793	794 635	( 17 147 481 )	( - )	( - )	17 311 174
	5580	за 20 22 г. <sup>2</sup>	2 993 286	17 457 213	0	( 7 870 896 )	( - )	( - )	12 697 469
в том числе:	5561	за 20 23 г. <sup>1</sup>	7 919 536	1 133 006	381	( 1 883 731 )	( - )	( - )	7 169 192
	5581	за 20 22 г. <sup>2</sup>	2 814 313	5 400 161	-	( 294 938 )	( - )	( - )	7 919 536
Расчеты с поставщиками и подрядчиками	5562	за 20 23 г. <sup>1</sup>	134 675	97 088	-	( 93 685 )	( - )	( - )	138 078
	5582	за 20 22 г. <sup>2</sup>	94 631	119 031	-	( 78 987 )	( - )	( - )	134 675
Даваны полученные	5563	за 20 23 г. <sup>1</sup>	58 092	225 072	-	( 261 316 )	( - )	( - )	21 848
	5583	за 20 22 г. <sup>2</sup>	24 400	39 063	-	( 5 371 )	( - )	( - )	58 092
Расчеты с персоналом	5564	за 20 23 г. <sup>1</sup>	-	-	-	( - )	( - )	( - )	-
	5584	за 20 22 г. <sup>2</sup>	-	-	-	( - )	( - )	( - )	-
Расчеты с учредителями	5565	за 20 23 г. <sup>1</sup>	-	-	-	( - )	( - )	( - )	-
	5585	за 20 22 г. <sup>2</sup>	-	-	-	( - )	( - )	( - )	-
Кредиты (с учетом процентов)	5566	за 20 23 г. <sup>1</sup>	-	407 707	2 774	( 2 774 )	( - )	( - )	407 707
	5586	за 20 22 г. <sup>2</sup>	-	6 000 000	92 449	( 6 092 449 )	( - )	( - )	0
Займы (с учетом процентов)	5567	за 20 23 г. <sup>1</sup>	4 327 072	18 882 310	790 948	( 14 904 566 )	( - )	( - )	9 095 764
	5587	за 20 22 г. <sup>2</sup>	-	5 700 000	22 901	( 1 395 829 )	( - )	( - )	4 327 072
Проценты по долгосрочным кредитам и займам	5568	за 20 23 г. <sup>1</sup>	-	-	532	( 532 )	( - )	( - )	-
	5588	за 20 22 г. <sup>2</sup>	-	-	2 515	( 2 515 )	( - )	( - )	-
Прочая кредиторская задолженность	5569	за 20 23 г. <sup>1</sup>	254 360	224 610	877	( 877 )	( - )	( - )	478 093
	5589	за 20 22 г. <sup>2</sup>	59 942	195 224	807	( 807 )	( - )	( - )	254 360
Обязательства по аренде	5569	за 20 23 г. <sup>1</sup>	3 734	-	-	( - )	( - )	( - )	492
	5589	за 20 22 г. <sup>2</sup>	-	3 734	-	( - )	( - )	( - )	3 734
Итого	5550	за 20 23 г. <sup>1</sup>	12 700 109	20 988 397	794 635	( 17 187 840 )	( - )	( - )	17 339 640
	5570	за 20 22 г. <sup>2</sup>	2 993 286	17 516 101	0	( 7 870 896 )	( - )	( - )	12 747 690

## 5.4. Просроченная кредиторская задолженность


Наименование показателя	Код	На 31 декабря 2023 г. <sup>4</sup>	На 31 декабря 2022г. <sup>2</sup>	На 31 декабря 2021 г. <sup>5</sup>
Всего	5590	-	-	-
в том числе:	5591	-	-	-
Расчеты с поставщиками и подрядчиками	5592	-	-	-
Давясы полученные	5593	-	-	-
Расчеты по налогам и взносам	5594	-	-	-
Расчеты с персоналом	5595	-	-	-
Расчеты с учредителями	5596	-	-	-
Кредиты (с учетом процентов)	5597	-	-	-
Займы (с учетом процентов)	5598	-	-	-
Прочая кредиторская задолженность	5598	-	-	-

Генеральный  
директор

(подпись)

Карой Наталья  
Евгеньевна  
(васифровка подписи)

18 марта 2024




## 6. Затраты на производство

Наименование показателя	Код	За 20 23 г. <sup>1</sup>	За 20 22 г. <sup>2</sup>
Материальные затраты	5610	38 652 479	38 031 301
Расходы на оплату труда, страховые взносы	5620	693 064	604 078
Отчисления на социальные нужды	5630	185 035	159 753
Амортизация	5640	732 976	845 677
Прочие затраты	5650	3 032 304	5 867 917
<b>Итого по элементам</b>		<b>43 295 857</b>	<b>45 508 727</b>
Изменение остатков (прирост [-], уменьшение [+]):			
незавершенного производства, готовой продукции и др. (прирост [-])	5670	(1 286 979)	
незавершенного производства, готовой продукции и др. (уменьшение [+])	5680		470 700
<b>Итого расходы по обычным видам деятельности</b>	<b>5600</b>	<b>42 008 878</b>	<b>45 979 427</b>

Генеральный  
директор

(подпись)

18 марта 2024



Курой Наталья  
Евгеньевна  
(рабочий/факт/подпись)

## 7. Ценочные обязательства

Наименование показателя	Код	Остаток на начало года	Признано	Погашено	Списано как избыточная сумма	Остаток на конец периода
<b>Ценочные обязательства -</b>	<b>5700</b>	230 385	237 189	( 41 799 )	( 190 480 )	235 294
<b>Всего</b>						
в том числе:						
Предстоящая оплата отпусков работникам	5701	17 240	19 930	( 0 )	( 17 240 )	19 930
Резерв на годовое вознаграждение сотрудникам	5702	50 806	55 945	( 41 799 )	( 15 902 )	49 050
Прочие ценочные обязательства	5703	162 338	161 314	( 0 )	( 157 338 )	166 314

Генеральный директор

(подпись)

Евгеньевна

(расшифровка подписи)

18 марта 2024



8. Обеспечения обязательств

Наименование показателя	Код	На 31 декабря 2023 г. <sup>4</sup>	На 31 декабря 2022 г. <sup>2</sup>	На 31 декабря 2021 г. <sup>5</sup>
Полученные - всего	5800	776 944	776 944	722018
В том числе:	5801	-	-	-
Залог, полученные от третьих лиц в	5802	776 944	776 944	626179
Поручительства, полученные от третьих	5803	0	-	95839
Банковская гарантия, полученная в	5804	-	-	-
Прочие обеспечения чужих обязательств	5810	-	-	-
Выданные - всего	5811	-	-	-
В том числе:	5811	-	-	-
Залог, предоставленные третьим лицам	5812	-	-	-
Поручительства, предоставленные	5812	-	-	-
Прочие обеспечения чужих обязательств	5813	-	-	-

Генеральный  
Директор

(подпись)

Корой Наталья  
Евгеньевна  
(расшифровка подписи)

18 марта 2024



## 9. Государственная помощь

Наименование показателя	Код	За 20 23 г. <sup>1</sup>	За 20 22 г. <sup>2</sup>		
Получено бюджетных средств - всего	5900	12 942	26454		
в том числе:					
на прочие Цели	5901	12 942	26454		
на вложения во внеоборотные активы	5905				
		На начало года	Получено за год	Возвращено за год	На конец года
Бюджетные кредиты - всего	20 22 г. <sup>1</sup> 20 23 г. <sup>2</sup>	-	-	-	-
	5920	-	-	-	-

Генеральный директор

(подпись)

Корой Наталья Евгеньевна  
(рашифровка подписи)

18 марта 2024

